

**ZAVOD ZA JAVNO ZDRAVSTVO
OSJEČKO-BARANJSKE ŽUPANIJE
Služba za socijalnu medicinu**

31000 Osijek, F. Krežme 1, telefon 031 225 700, telefax 031 206 870

**PORODI I PREKIDI TRUDNOĆE U RODILIŠTIMA
U OSJEČKO-BARANJSKOJ ŽUPANIJI U 2009. GODINI**

Autor:
Nikola Kraljik, dr. med.
specijalist javnog zdravstva

www.zzjosijek.hr

Osijek, ožujak 2010. godine

PORODI I PREKIDI TRUDNOĆE

PORODI

U 2009. je godini u rodilištima Osječko-baranjske županije obavljeno 3.281 poroda (u 2008. godini 3.135) s 3.317 živorođene djece. Prema dobi majke najučestaliji su porodi u dobi od 25-29 godina (35,6%), slijede porodi u dobi 30-34 godine (26,5%), potom u dobi 20-24 godine (22,0%). (tablica 1 i tablica 3)

Najviše je registriranih prvotkinja (46,5%), poroda drugih po redu bilo je 33,5 %, a trećih i ostalih poroda po redu 20,0 %. Od ukupnog broja poroda 3.236 (98,63 %) bilo je s jednim djetetom, 42 (1,28 %) s blizancima i 3 (0,09%) poroda s troje djece . (tablica 1 i tablica 2)

U nekoliko prethodnih godina zabilježen je trend porasta dovršenja poroda carskim rezom i u 2009. godini je iznosio 221/1000 živorođenih (2008. godine 203/1000 živorođenih, 2007. godine je iznosio 216/1000 živorođenih, 2006. godine 198/1000 živorođenih i 2005. godine 178/1000 živorođenih); stopa izračunata na rodilišne podatke!

U 2009. godini 735 poroda dovršena su carskim rezom odnosno činili su 22,40% poroda (642 carskih rezova u 2008. godini; 20,50% poroda). Među porodima bilo je i 4 dovršenih vakuum ekstrakcijom (0,12%), a u 2 slučaja (0,06%) je bio vaginalni, asistirani porod djeteta na zadak. Spontanih je poroda bilo 2.540 odnosno činili su 77,42% svih poroda. (slika 3) U 1.186 roditelja (36,19%) porod je bio s epiziotomijom.

U 2009. godini, udio roditelja s nekontroliranom ili nedovoljno kontroliranom trudnoćom bio je 8,6%, od toga je 2,0% s potpuno nekontroliranom trudnoćom. Najveći je udio trudnica s primjerenim brojem pregleda u trudnoći (više od 6 pregleda) 91,4%. (slika1) Prvi pregled u ranoj trudnoći obavilo je 88,48% (2.903) roditelja, i to do 8. tjedna 40,81% (1.339), od 9.-12. tjedna 47,67% (1.564) roditelja. Nakon 22. tjedna trudnoće prvi pregled obavilo je 1,74% (57) roditelja. Nekontroliranih trudnoća bilo je 1,95% (64). (slika 2)

27,4% roditelja (901) imalo je jednu ili više komplikacije u trudnoći. Od komplikacija najučestaliji je prijeteci pobačaj do 22. navršenog tjedna gestacije u 23,3% (210) roditelja, slijedi infekcija mokraćnog sustava u trudnoći 22,5% (203) roditelja, prijeteci prijevremeni porod u 22,1%(199) roditelja, abrupcija placente 15,3%(138).

U 252 roditelje (7,7%) zabilježena je jedna ili više komplikacija u porodu ili babinjama. Najučestalije porodne komplikacije su: laceracija međice 6,5%(214), retinirana posteljica 0,5%(16) i prijevremena ruptura ovojnice 24 sata prije poroda 0,4%(13).

Od 2001. godine je uveden novi obrazac prijave poroda te poseban obrazac za prijavu perinatalne smrti. Nova evidencija omogućava procjenu utjecaja medicinske skrbi na ishod – porod djeteta i stanje majke nakon poroda (broj kliničkih i ultrazvučnih pregleda u trudnoći; vrijeme prvog pregleda; način početka i završetka poroda; sudjelovanje medicinskog osoblja pri porodu itd.). Osim osnovnih medicinskih značajki koje mogu utjecati na ishod poroda na obrascu su i neke biološke (dob, antropometrijske mjere) i socijalne značajke (bračnost, obrazovanje, zanimanje, radni status, životne navike poput pušenja, uzimanja alkohola ili psihoaktivnih droga). Navedene značajke mogu se pratiti i prema zdravstvenim ustanovama odnosno prema tipu ustanove (klinička, županijska i izvanbolnička rodilišta) te utvrđene razlike između ustanova koristiti u poboljšanju kvalitete skrbi i perinatalnog ishoda. Odabrani pokazatelji perinatalne skrbi prikazani su tablicama 1.-3. slikama 1.-5.

Tablica 1.
BROJ PORODA PREMA ISHODU TRUDNOĆE U RODILIŠTIMA
OSJEČKO-BARANJSKE ŽUPANIJE U 2009. GODINI

Broj djece u porodu	Broj poroda		Broj rođene djece						Umrla	
			UKUPNO		živorodenih		mrtvorodenih		novorođenčad	
	broj	%	broj	%	broj	%	broj	%	broj	%
UKUPNO OSJEČKO-BARANJSKA ŽUPANIJA										
jedno	3.236	98,63	3.236	97,2	3.224	99,6	12	0,4	10	0,31
dvoje	42	1,28	84	2,5	84	100,0				
troje	3	0,09	9	0,3	9	100,0			3	33,3
UKUPNO	3.281	100,0	3.329	100,0	3.317	99,6	12	0,4	13	0,39
KLINIČKA BOLNICA OSIJEK										
jedno	2.686	98,35	2.686	96,7	2.674	99,6	12	0,4	10	0,37
dvoje	42	1,54	84	3,0	84	100,0				
troje	3	0,11	9	0,3	9	100,0			3	33,3
UKUPNO	2.731	100,0	2.779	100,0	2.767	99,6	12	0,4	13	0,47
OPĆA ŽUPANIJSKA BOLNICA NAŠICE										
jedno	487	100,00	487	100,0	487	100,0				
dvoje										
troje										
UKUPNO	487	100,0	487	100,0	487	100,0	-	-	-	-
RODILIŠTE ĐAKOVO										
jedno	63	100,0	63	100,0	63	100,0				
dvoje										
troje										
UKUPNO	63	100,0	63	100,0	63	100,0	-	-	-	-

Izvor podataka: List poroda

Tablica 2.

RODILJE PREMA BROJU RANIJIH PORODA I BROJU PREKIDA TRUDNOĆE U RODILIŠTIMA U OSJEČKO-BARANJSKOJ ŽUPANIJI U 2009. GODINI

		UKUPNO	Broj dosadašnjih poroda i prekida trudnoće							
			0	1	2	3	4	5	6	7 i više
UKUPNO OSJEČKO-BARANJSKA ŽUPANIJA										
Dosadašnji porodi	broj	3.281	1.526	1.098	424	139	50	19	7	18
	%	100	46,5	33,5	12,9	4,2	1,5	0,6	0,2	0,5
Dosadašnji prekidi trudnoće	broj	3.281	2.804	382	69	18	5	1		2
	%	100	85,5	11,6	2,1	0,5	0,2	0,03		0,1
KLINIČKA BOLNICA OSIJEK										
Dosadašnji porodi	broj	2.731	1.315	910	338	99	39	13	5	12
	%	100	48,2	33,3	12,4	3,6	1,4	0,5	0,2	0,4
Dosadašnji prekidi trudnoće	broj	2.731	2.360	293	56	14	5	1		2
	%	100	86,4	10,7	2,1	0,5	0,2	0,04		0,1
OPĆA ŽUPANIJSKA BOLNICA NAŠICE										
Dosadašnji porodi	broj	487	211	163	67	27	11	4	2	2
	%	100	43,3	33,5	13,8	5,5	2,3	0,8	0,4	0,4
Dosadašnji prekidi trudnoće	broj	487	406	70	9	2				
	%	100	83,4	14,4	1,8	0,4				
RODILIŠTE ĐAKOVO										
Dosadašnji porodi	broj	63		25	19	13		2		4
	%	100		39,7	30,2	20,6		3,2		6,3
Dosadašnji prekidi trudnoće	broj	63	38	19	4	2				
	%	100	60,3	30,2	6,3	3,2				

Izvor podataka: List poroda

Tablica 3.

ŽIVOROĐENA DJECA PREMA TEŽINI PRI ROĐENJU I DOBI MAJKE U RODILIŠTIMA U OSJEČKO-BARANJSKOJ ŽUPANIJI U 2009. GODINI

Težina novorođenčeta	UKUPNO	Dob majke							
		do 15 g.	16-19 g.	20-24 g.	25-29 g.	30-34 g.	35-39 g.	40-44 g.	45-49 g.
ispod 500 g %	1 0,04				1 100,0				
500 - 999 g %	13 0,5		1 7,7	1 7,7	3 23,1	3 23,1	3 23,1	2 15,4	
1000 - 1499 g %	22 0,8		1 4,5	6 27,3	2 9,1	8 36,4	2 9,1	3 13,6	
1500 - 1999 g %	65 2,3		4 6,2	16 24,6	8 12,3	23 35,4	10 15,4	3 4,6	1 1,5
2000 - 2499 g %	166 6,0		8 5,4	45 30,4	49 33,1	49 33,1	12 8,1	3 2,0	
2500 - 2999 g %	471 17,0		37 7,9	100 21,2	149 31,6	140 29,7	38 8,1	7 1,5	
3000 - 3499 g %	1.205 43,5	1 0,1	60 5,0	278 23,1	453 37,6	284 23,6	108 9,0	20 1,7	1 0,1
3500 - 3999 g %	1.021 36,9	1 0,1	48 4,7	217 21,3	379 37,1	271 26,5	86 8,4	18 1,8	1 0,1
4000 - 4499 g %	305 11,0		7 2,3	59 19,3	113 37,0	90 29,5	28 9,2	7 2,3	1 0,3
4500 - 4999 g %	48 1,7			7 14,6	24 50,0	10 20,8	5 10,4	2 4,2	
5000 g i više %	- -								
Nepoznato %	- -								
UKUPNO %	3.317 100,0	2 0,1	166 5,0	729 22,0	1181 35,6	878 26,5	292 8,8	65 2,0	4 0,1

Izvor podataka: List poroda

Tablica 3a.

ŽIVOROĐENA DJECA PREMA TEŽINI PRI ROĐENJU I DOBI MAJKE U KB OSIJEK U 2009. GODINI

Težina novorođenčeta	UKUPNO	Dob majke							
		do 15 g.	16-19 g.	20-24 g.	25-29 g.	30-34 g.	35-39 g.	40-44 g.	45-49 g.
ispod 500 g %	1 0,04				1 100,0				
500 - 999 g %	13 0,5		1 7,7	1 7,7	3 23,1	3 23,1	3 23,1	2 15,4	
1000 - 1499 g %	22 0,8		1 4,5	6 27,3	2 9,1	8 36,4	2 9,1	3 13,6	
1500 - 1999 g %	63 2,3		4 6,3	16 25,4	8 12,7	22 34,9	9 14,3	3 4,8	1 1,6
2000 - 2499 g %	148 5,3		8 5,4	39 26,4	45 30,4	43 29,1	10 6,8	3 2,0	
2500 - 2999 g %	397 14,3		32 8,1	79 19,9	120 30,2	129 32,5	30 7,6	7 1,8	
3000 - 3499 g %	975 35,2	1 0,1	49 5,0	214 21,9	363 37,2	242 24,8	91 9,3	14 1,4	1 0,1
3500 - 3999 g %	848 30,6		31 3,7	175 20,6	314 37,0	239 28,2	72 8,5	16 1,9	1 0,1
4000 - 4499 g %	258 9,3		6 2,3	45 17,4	94 36,4	79 30,6	26 10,1	7 2,7	1 0,4
4500 - 4999 g %	42 1,5			7 16,7	20 47,6	10 23,8	4 9,5	1 2,4	
5000 g i više %	- -								
Nepoznato %	- -								
UKUPNO %	2.767 100,0	1 0,04	132 4,8	582 21,0	970 35,1	775 28,0	247 8,9	56 2,0	4 0,1

Izvor podataka: List poroda

Tablica 3b.

ŽIVOROĐENA DJECA PREMA TEŽINI PRI ROĐENJU I DOBI MAJKE U OŽB NAŠICE U 2009. GODINI

Težina novorođenčeta	UKUPNO	Dob majke							
		do 15 g.	16-19 g.	20-24 g.	25-29 g.	30-34 g.	35-39 g.	40-44 g.	45-49 g.
ispod 500 g	-								
%	-								
500 - 999 g	-								
%	-								
1000 - 1499 g	-								
%	-								
1500 - 1999 g	1						1		
%	0,2						100,0		
2000 - 2499 g	17			6	4	5	2		
%	3,5			35,3	23,5	29,4	11,8		
2500 - 2999 g	63		4	19	25	10	5		
%	12,9		6,3	30,2	39,7	15,9	7,9		
3000 - 3499 g	203		9	58	81	35	14	6	
%	41,7		4,4	28,6	39,9	17,2	6,9	3,0	
3500 - 3999 g	156	1	17	38	56	29	13	2	
%	32,0	0,6	10,9	24,4	35,9	18,6	8,3	1,3	
4000 - 4499 g	42		1	13	16	11	1		
%	8,6		2,4	31,0	38,1	26,2	2,4		
4500 - 4999 g	5				4		1		
%	1,0				80,0		20,0		
5000 g i više	-								
%	-								
Nepoznato	-								
%	-								
UKUPNO	487	1	31	134	186	90	37	8	-
%	100,0	0,2	6,4	27,5	38,2	18,5	7,6	1,6	-

Izvor podataka: List poroda

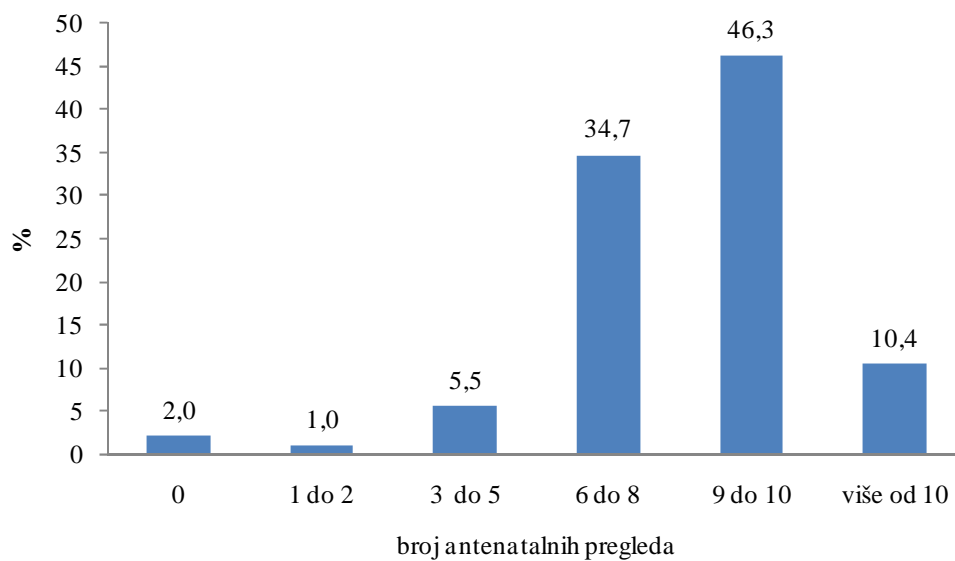
Tablica 3c.

ŽIVOROĐENA DJECA PREMA TEŽINI PRI ROĐENJU I DOBI MAJKE U RODILIŠTU ĐAKOVO U 2009. GODINI

Težina novorođenčeta	UKUPNO	Dob majke								
		do 15 g.	16-19 g.	20-24 g.	25-29 g.	30-34 g.	35-39 g.	40-44 g.	45-49 g.	
ispod 500 g	-									
%	-									
500 - 999 g	-									
%	-									
1000 - 1499 g	-									
%	-									
1500 - 1999 g	1					1				
%	1,6					100,0				
2000 - 2499 g	1					1				
%	1,6					100,0				
2500 - 2999 g	11		1	2	4	1	3			
%	17,5		9,1	18,2	36,4	9,1	27,3			
3000 - 3499 g	27		2	6	9	7	3			
%	42,9		7,4	22,2	33,3	25,9	11,1			
3500 - 3999 g	17			4	9	3	1			
%	27,0			23,5	52,9	17,6	5,9			
4000 - 4499 g	5			1	3		1			
%	7,9			20,0	60,0		20,0			
4500 - 4999 g	1							1		
%	1,6							100,0		
5000 g i više	-									
%	-									
Nepoznato	-									
%	-									
UKUPNO	63	-	3	13	25	13	8	1	-	-
%	100,0	-	4,8	20,6	39,7	20,6	12,7	1,6	-	-

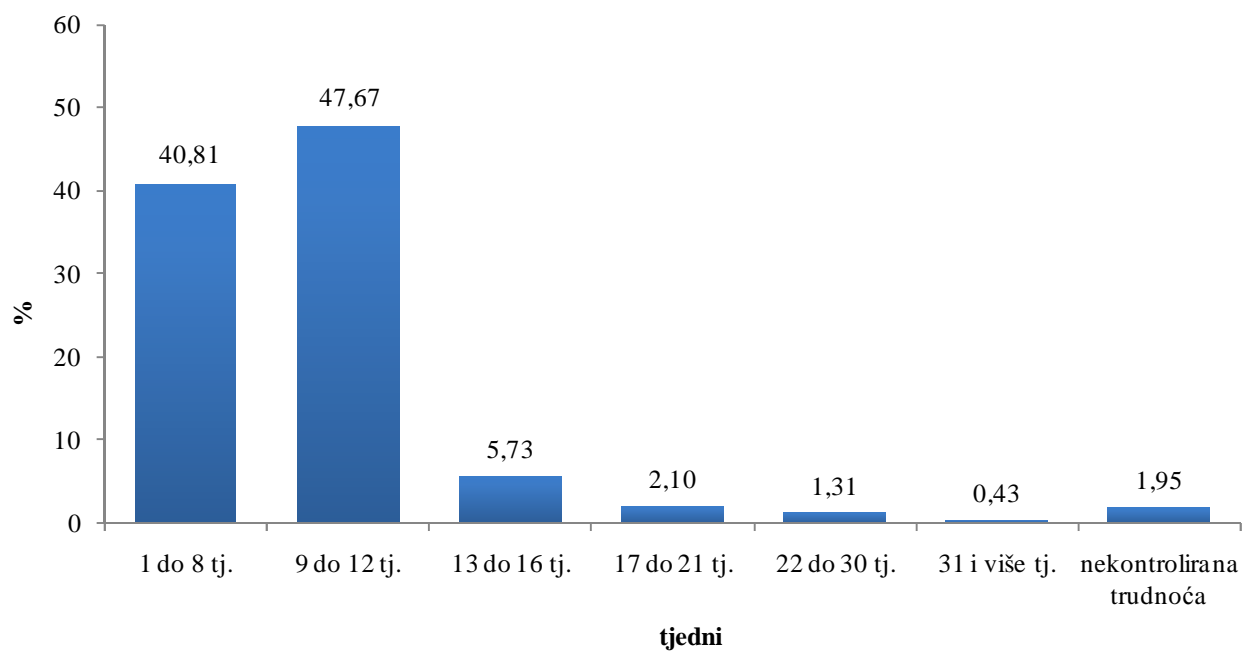
Izvor podataka: List poroda

Slika 1.
RODILJE PREMA BROJU ANTENATALNIH PREGLEDA U RODILIŠTIMA U OSJEČKO-BARANJSKOJ ŽUPANIJI U 2009. GODINI



Izvor podataka: List poroda

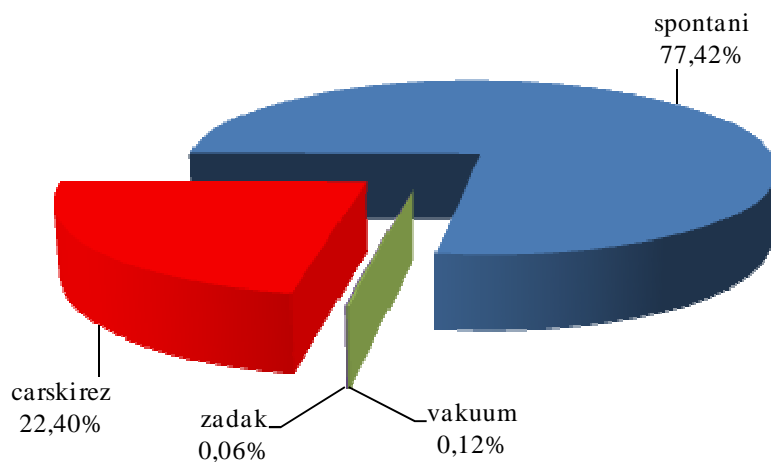
Slika 2.
 RODILJE PO VREMENU PRVOG PREGLEDA U RODILIŠTIMA U OSJEČKO-BARANJSKOJ ŽUPANIJI U 2009. GODINI



Izvor podataka: List poroda

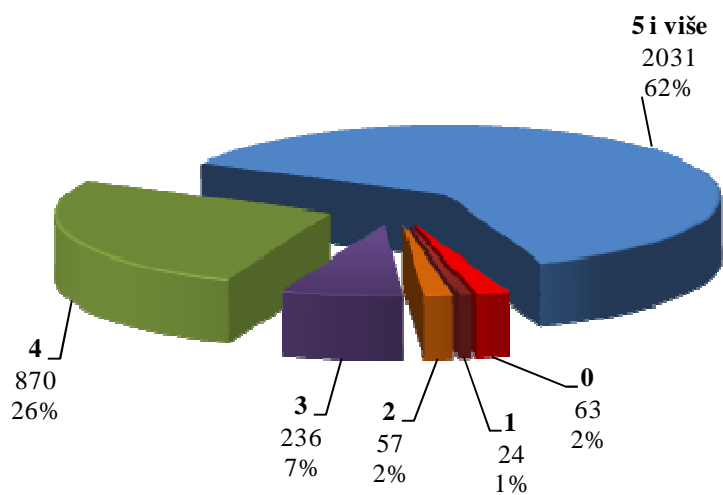
Slika 3.

PORODI PO NAČINU ZAVRŠETKA U RODILIŠTIMA U OSJEČKO-BARANJSKOJ ŽUPANIJI U 2009. GODINI



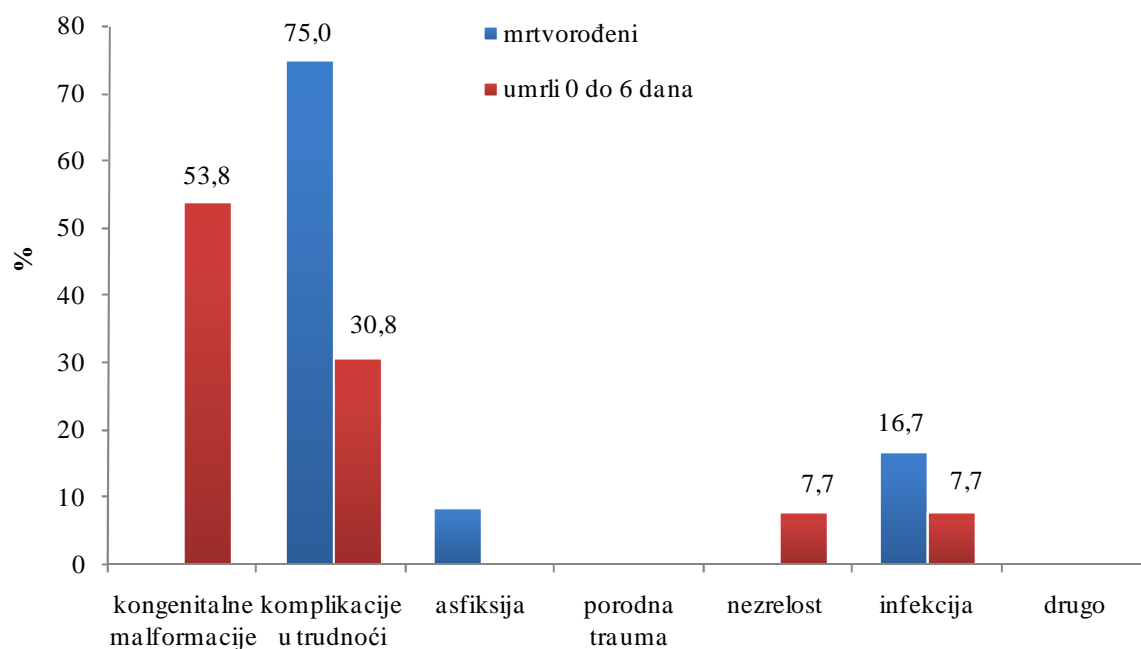
Slika 4.

RODILJE PREMA BROJU ULTRAZVUČNIH PREGLEDA U RODILIŠTIMA U OSJEČKO-BARANJSKOJ ŽUPANIJI U 2009. GODINI



Slika 5.

PERINATALNO UMRLI PREMA UZROCIMA SMRTI U RODILIŠTIMA U OSJEČKO-BARANJSKOJ ŽUPANIJI U 2009. GODINI



Izvor podataka: Prijava perinatalne smrti i List poroda

PREKIDI TRUDNOĆE

Prema Zakonu o zdravstvenim mjerama za ostvarivanje prava na slobodno odlučivanje o rađanju djece, čl. 15 st. 2. u Republici Hrvatskoj žena može legalno izvršiti prekid trudnoće bez dozvole komisije, ukoliko se radi o trudnoći koja traje do 10 tjedana. Prema istom Zakonu te na temelju rješenja Ministarstva zdravstva od 01.09.1996. godine prekid trudnoće se može obaviti u samo za to ovlaštenim stacionarnim zdravstvenim ustanovama.

Svaka trudnoća koja ne završi porođajem, u skladu sa zakonskim propisima, prijavljuje se na odgovarajućem obrascu Zavodu za javno zdravstvo. Obrazac Prijava prekida trudnoće ispunjava se za žene hospitalizirane zbog svake trudnoće završene prekidom do 22 tjedna trudnoće, osim u slučaju medicinski indiciranog prekida trudnoće. Za neizneseno dijete iznad 22 tjedna gestacije ispunjava se obrazac Prijava perinatalne smrti. U trudnoću završenu prekidom trudnoće ubraja se: izvanmaterična trudnoća, mola hydatidosa, ostali abnormalni produkti začeća, spontani i legalno inducirani prekid trudnoće.

Tijekom 2009. godine u zdravstvenim ustanovama na području Osječko-baranjske županije prijavljeno je 924 prekida trudnoće. U strukturi najzastupljeniji su legalno inducirani prekidi trudnoće, kojih je bilo 466 ili 50,4%. Spontanih prekida trudnoće bilo je 97 (10,5%), a ostalih 361 (39,1%).

Omjer broja prekida trudnoće prema broju živorođene djece padao je od 1991. godine kada je iznosio 1,2, da bi se od 1998. stabilizirao na 0,4 koliki je bio i u 2004. godini, a u 2005. godini on po prvi puta iznosi 0,3 koliko je iznosio i u 2009. godini.

Najveći broj žena koje su imale prekid trudnoće u 2009. godini bio je u dobi od 20-29 godina (400 ili 47,4%) i u dobi 30-39 godina (362 ili 43,9%).

U 2009. godini u zdravstvenim ustanovama na području Osječko-baranjske županije bilo je ukupno 80 prekida trudnoće (8,7%) u dobi do 19 godina starosti (8 u dobi od 15-16 god. i 70 u dobi od 17-19 godina, a 2009. godine registrirana su 2 prekida trudnoće u dobi ispod 15 g.). Od tog broja 56 (70,0%) bila su legalno inducirani prekid trudnoće.

Među ženama koje su tražile prekid trudnoće najviše je bilo žena s dvoje djece 151 (32,4) i žena bez djece 150 (32,2%), dok je najviše spontanih prekida trudnoće bilo kod žena bez djece 40 (41,2%) i kod žena koje već imaju jedno dijete 34 (35,1).(tablica 3)

Tijekom 2009. godine u izvanbolničkom rodilištu pri Domu zdravlja Đakovo nije bilo prijavljenih prekida trudnoće. (tablice 1. – 4.)

Tablica 1.

BROJ PREKIDA TRUDNOĆE PO KATEGORIJAMA, BROJ PREKIDA TRUDNOĆE NA 1 ŽIVOROĐENO DIJETE I BROJ LEGALNO INDUCIRANIH PREKIDA TRUDNOĆE NA 100 RODILJA U ZDRAVSTVENIM USTANOVAMA U OSJEČKO-BARANJSKOJ ŽUPANIJI U RAZDOBLJU 1990. - 2009. GODINE.

Godina	Broj poroda	Broj živorođene djece	Broj prekida trudnoće							Broj prekida trudnoće na 1 živorođeno dijete	Broj legalno induciranih prekida trudnoće na 100 rodilja
			UKUPNO	od toga							
				spontani	%	legalno inducirani	%	ostali	%		
1990.*)	3.083	3.055	3.571	117	3,3	3.416	95,7	38	1,1	1,2	110,8
1991.*)	2.158	2.130	2.455	117	4,8	2.271	92,5	67	2,7	1,2	105,2
1992.*)	1.513	1.496	1.763	137	7,8	1.524	86,4	102	5,8	1,2	100,7
1993.*)	2.223	2.177	2.301	154	6,7	2.009	87,3	138	6,0	1,1	90,4
1994.*)	2.229	2.250	2.075	205	9,9	1.699	81,9	171	8,2	0,9	76,2
1995.*)	2.173	2.186	1.728	269	15,6	1.365	79,0	94	5,4	0,8	62,8
1996.*)	2.948	2.968	1.614	194	12,0	1.242	77,0	178	11,0	0,5	42,1
1997*)	2.998	3.004	1.552	247	15,9	1.124	72,4	181	11,7	0,5	37,5
1998.	3.681	3.714	1.574	293	18,6	977	62,1	304	19,3	0,4	26,5
1999.	3.575	3.574	1.546	310	20,1	942	60,9	294	19,0	0,4	26,3
2000.	3.435	3.453	1.361	214	15,7	876	64,4	271	19,9	0,4	25,5
2001.	3.225	3.257	1.279	209	16,3	810	63,3	260	20,3	0,4	25,1
2002.	3.131	3.168	1.184	156	13,2	780	65,9	248	20,9	0,4	24,9
2003.	2.920	2.951	1.080	130	12,0	685	63,4	265	24,5	0,4	23,5
2004.	2.944	2.973	1.098	137	12,5	702	63,9	259	23,6	0,4	23,8
2005.	3.194	3.225	983	141	14,3	556	56,6	286	29,1	0,3	17,4
2006.	3.090	3.126	1.013	108	10,7	605	59,7	300	29,6	0,3	19,6
2007.	3.033	3.050	972	120	12,3	513	52,8	339	34,9	0,3	16,9
2008.	3.135	3.167	1.008	115	11,4	489	48,5	404	40,1	0,3	15,6
2009.	3.281	3.317	924	97	10,5	466	50,4	361	39,1	0,3	14,2
Od toga (2009.):											
KB OSIJEK	2.731	2.767	883	82	9,3	466	52,8	335	37,9	0,3	17,1
OŽB NAŠICE	487	487	41	15	36,6			26	63,4	0,1	-
RODILIŠTE ĐAKOVO	63	63	-	-	-	-	-	-	-	-	-

*) Samo KB Osijek

Izvor podataka: List prekida trudnoće i List poroda

Tablica 2.

PREKIDI TRUDNOĆE PO KATEGORIJAMA I DOBNIM SKUPINAMA U ZDRAVSTVENIM USTANOVAMA U OSJEČKO-BARANJSKOJ ŽUPANIJI U 2009. GODINI

Kategorija prekida trudnoće	UKUPNO		Dob žene kada je napravljen prekid trudnoće										
			Adolescentice						Ostala dob				
	broj	%	UKUPNO		ispod 15 g.	15-16 g.	17-19 g.	UKUPNO		20-29 g.	30-39 g.	40-49 g.	50 g. i više
			broj	%				broj	%				
UKUPNO OSJEČKO-BARANJSKA ŽUPANIJA													
UKUPNO	924	100,0	80	8,7	2	8	70	844	91,3	400	362	82	-
Spontani	97	10,5	12	12,4	1		11	85	87,6	47	30	8	
Legalno inducirani	466	50,4	56	12,0	1	4	51	410	88,0	190	186	34	
Ostali	361	39,1	12	3,3		4	8	349	96,7	163	146	40	
KLINIČKA BOLNICA OSLJEK													
UKUPNO	883	100,0	73	8,3	2	5	66	810	91,7	379	352	79	-
Spontani	82	9,3	9	11,0	1		8	73	89,0	39	27	7	
Legalno inducirani	466	52,8	56	12,0	1	4	51	410	88,0	190	186	34	
Ostali	335	37,9	8	2,4		1	7	327	97,6	150	139	38	
OPĆA ŽUPANIJSKA BOLNICA NAŠICE													
UKUPNO	41	100,0	7	17,1	-	3	4	34	82,9	21	10	3	-
Spontani	15	36,6	3	20,0			3	12	80,0	8	3	1	
Legalno inducirani													
Ostali	26	63,4	4	15,4		3	1	22	84,6	13	7	2	
RODILIŠTE ĐAKOVO													
UKUPNO	-	-	-	-	-	-	-	-	-	-	-	-	-
Spontani	-	-	-	-				-	-				
Legalno inducirani	-	-	-	-				-	-				
Ostali	-	-	-	-				-	-				

Izvor podataka: List prekida trudnoće

Tablica 3.

BROJ ŽENA KOJE SU IMALE PREKID TRUDNOĆE PREMA BROJU ŽIVE DJECE U ZDRAVSTVENIM USTANOVAMA U OSJEČKO-BARANJSKOJ ŽUPANIJI U 2009. GODINI

Kategorija prekida trudnoće	UKUPNO	Broj ranije živorođene djece						
		0	1	2	3	4-6	7-8	9 i više
UKUPNO OSJEČKO-BARANJSKA ŽUPANIJA								
Ukupno	924	313	255	243	84	26	2	1
%	100	33,9	27,6	26,3	9,1	2,8	0,2	0,1
Spontani	97	40	34	15	5	3		
%	10,5	41,2	35,1	15,5	5,2	3,1		
Legalno inducirani	466	150	99	151	48	16	2	
%	50,4	32,2	21,2	32,4	10,3	3,4	0,4	
Ostali	361	123	122	77	31	7		1
%	39,1	34,1	33,8	21,3	8,6	1,9		0,3
KLINIČKA BOLNICA OSIJEK								
Ukupno	883	294	242	239	81	24	2	1
%	100	33,3	27,4	27,1	9,2	2,7	0,2	0,1
Spontani	82	30	30	14	5	3		
%	9,3	36,6	36,6	17,1	6,1	3,7		
Legalno inducirani	466	150	99	151	48	16	2	
%	52,8	32,2	21,2	32,4	10,3	3,4	0,4	
Ostali	335	114	113	74	28	5		1
%	37,9	34,0	33,7	22,1	8,4	1,5		0,3
OPĆA ŽUPANIJSKA BOLNICA NAŠICE								
Ukupno	41	19	13	4	3	2	-	-
%	100	46,3	31,7	9,8	7,3	4,9	-	-
Spontani	15	10	4	1				
%	36,6	66,7	26,7	6,7				
Legalno inducirani	-							
%	-							
Ostali	26	9	9	3	3	2		
%	63,4	34,6	34,6	11,5	11,5	7,7		
RODILIŠTE ĐAKOVO								
Ukupno	-	-	-	-	-	-	-	-
%	-	-	-	-	-	-	-	-
Spontani	-							
%	-							
Legalno inducirani	-							
%	-							
Ostali	-							
%	-							

Izvor podataka: List prekida trudnoće

Tablica 4.

BROJ ŽENA PREMA BROJU RANIJIH PREKIDA TRUDNOĆE U ZDRAVSTVENIM USTANOVAMA U OSJEČKO-BARANJSKOJ ŽUPANIJI U 2009. GODINI – PREMA KATEGORIJI SADAŠNJEG PREKIDA TRUDNOĆE

Kategorija sadašnjeg prekida trudnoće	Broj ranijih prekida trudnoće - ukupno							
	Ukupno	0	1	2	3	4	5	6 i više
UKUPNO OSJEČKO-BARANJSKA ŽUPANIJA								
Ukupno	924	727	139	40	13	5	-	-
%	100,0	78,7	15,0	4,3	1,4	0,5	-	-
Spontanih	97	76	17	2				
%	10,5	78,4	17,5	2,1				
Legalno induciranih	466	391	56	16	3			
%	50,4	83,9	12,0	3,4	0,6			
Ostalih	361	260	66	22	8	1		
%	39,1	72,0	18,3	6,1	2,2	0,3		
KLINIČKA BOLNICA OSIJEK								
Ukupno	883	695	135	38	11	4	-	-
%	100,0	78,7	15,3	4,3	1,2	0,5	-	-
Spontanih	82	63	16	2	1			
%	9,3	76,8	19,5	2,4	1,2			
Legalno induciranih	466	391	56	16	3			
%	52,8	83,9	12,0	3,4	0,6			
Ostalih	335	241	63	20	7	4		
%	37,9	71,9	18,8	6,0	2,1	1,2		
OPĆA ŽUPANIJSKA BOLNICA NAŠICE								
Ukupno	41	32	4	2	2	1	-	-
%	97,6	78,0	9,8	4,9	4,9	2,4	-	-
Spontanih	15	13	1		1			
%	36,6	86,7	6,7		6,7			
Legalno induciranih	-							
%	-							
Ostalih	26	19	3	2	1	1		
%	63,4	73,1	11,5	7,7	3,8	3,8		
RODILIŠTE ĐAKOVO								
Ukupno	-	-	-	-	-	-	-	-
%	-	-	-	-	-	-	-	-
Spontanih	-							
%	-							
Legalno induciranih	-							
%	-							
Ostalih	-							
%	-							

Izvor podataka: List prekida trudnoće