



**ZAVOD ZA JAVNO ZDRAVSTVO
OSJEČKO-BARANJSKE ŽUPANIJE**
Služba za javno zdravstvo

31000 Osijek, Drinska 8, telefon 031 225 700, telefax 031 206 870

O UMRLIM OSOBAMA U OSJEČKO-BARANJSKOJ ŽUPANIJI U 2015. GODINI

Autor:
Nikola Kraljik, dr. med.
specijalist javnog zdravstva

Suradnici:
Željko Vajak, prof
Dubravka Šipoš

www.zzjosijek.hr

OSIJEK, RUJAN 2016. GODINE

Umrli prema uzroku smrti u Osječko-baranjskoj županiji u 2015. godini

Prema podacima Državnog zavoda za statistiku u 2015. u Osječko-baranjskoj županiji zabilježen je porast broja umrlih osoba 4.108, u odnosu na prethodnu godinu, tj. umrlo je 163 osoba više nego prethodne 2014. godine (3.945). Od ukupnog broja umrlih 4.108 u 2015. godini 1.962 ili 47,8% odnosilo se na muške, a 2.146 ili 52,2% na ženske osobe. Opća stopa mortaliteta (umrli na 1.000 stanovnika) izračunata je na broj stanovnika prema popisu iz 2011. godine i u 2015. iznosila je 13,5 što je nešto više od stope u Hrvatskoj koja je u 2015. iznosila 12,7.

Vodeći uzrok smrti su i dalje bolesti cirkulacijskog sustava kako za Osječko-baranjsku županiju tako i za Hrvatsku, od kojih je u Osječko-baranjskoj županiji umrlo 2.003 osobe –656,7/100.000 stanovnika.

Od novotvorina, druge po redu skupine bolesti vodećih uzroka smrti, umrlo je 1.015 osoba – 332,8/100.000 stanovnika. Tri četvrtine svih uzroka smrti u Osječko-baranjskoj županiji kao i u Hrvatskoj je iz ove dvije skupine bolesti.

Preostale smrti odnose se na ozljede i otrovanja (270 – 88,5/100.000), bolesti probavnog sustava (172 – 56,4/100.000), bolesti dišnog sustava (167 – 54,8/100.000), endokrine bolesti, bolesti prehrane i bolesti metabolizma (112 – 36,7/100.000) i druge manje zastupljene uzroke (tablica 3.)

Na prvom mjestu uzroka smrti prema skupinama bolesti kod žena su bolesti cirkulacijskog sustava, zatim slijede novotvorine, ozljede i otrovanja, bolesti dišnog sustava te endokrine bolesti, bolesti prehrane i metabolizma. (tablica 3a).

Poredak uzroka smrti prema skupinama bolesti kod muškaraca jednak je kao i prethodne godine, prve su cirkulacijske bolesti, slijede novotvorine, ozljede i otrovanja, bolesti probavnog sustava te bolesti dišnog sustava (tablica 3b.).

O UMRLIM OSOBAMA U OSJEČKO-BARANJSKOJ ŽUPANIJI U 2015. GODINI

Tablica 1.

STANOVNIŠTVO OSJEČKO-BARANJSKE ŽUPANIJE PO GRADOVIMA I OPĆINAMA PO DOBNIM SKUPINAMA – POPIS 2011. GODINE

	Popis 2011.				Popis 2001.	Razlika 2011.-2001.	
	ukupno	0-14 g.	15-64 g.	65 g. i više	ukupno	broj	%
REPUBLIKA HRVATSKA	4.284.889	652.428	2.873.828	758.633	4.437.460	-346.805	-7,2
OSJEČKO-BARANJSKA ŽUPANIJA	305.032	46.806	206.692	51.534	330.506	-25.474	-7,7
GRADOVI	193.964	29.041	132.666	32.257	207.392	-13.428	-6,5
Beli Manastir	10.068	1.436	6.737	1.895	10.986	-918	-8,4
Belišće	10.825	1.704	7.421	1.700	11.786	-961	-8,2
Donji Miholjac	9.491	1.336	6.630	1.525	10.265	-774	-7,5
Đakovo	27.745	4.739	18.750	4.256	30.092	-2.347	-7,8
Našice	16.224	2.679	11.326	2.219	17.320	-1.096	-6,3
Osijek	108.048	15.326	73.921	18.801	114.616	-6.568	-5,7
Valpovo	11.563	1.821	7.881	1.861	12.327	-764	-6,2
OPĆINE	111.068	17.765	74.026	19.277	123.114	-12.046	-9,8
Antunovac	3.703	668	2.498	537	3.559	144	4,0
Bilje	5.642	936	3.846	860	5.480	162	3,0
Bizovac	4.507	660	3.039	808	4.979	-472	-9,5
Čeminac	2.909	437	1.981	491	2.856	53	1,9
Čepin	11.599	1.789	8.016	1.794	12.901	-1.302	-10,1
Darda	6.908	1.149	4.719	1.040	7.062	-154	-2,2
Donja Motičina	1.652	287	1.142	223	1.865	-213	-11,4
Draž	2.767	326	1.797	644	3.356	-589	-17,6
Drenje	2.700	504	1.671	525	3.071	-371	-12,1
Đurđenovac	6.750	1.045	4.618	1.087	7.946	-1.196	-15,1
Erdut	7.308	947	4.938	1.423	8.417	-1.109	-13,2
Ernestinovo	2.189	358	1.421	410	2.225	-36	-1,6
Feričanci	2.134	309	1.464	361	2.418	-284	-11,7
Gorjani	1.591	244	1.062	285	1.832	-241	-13,2
Jagodnjak	2.023	333	1.310	380	2.537	-514	-20,3
Kneževi Vinogradi	4.614	656	3.045	913	5.186	-572	-11,0
Koška	3.980	691	2.583	706	4.411	-431	-9,8
Levanjska Varoš	1.194	187	758	249	1.266	-72	-5,7
Magadenovac	1.936	290	1.235	411	2.239	-303	-13,5
Marijanci	2.405	385	1.588	432	2.719	-314	-11,5
Petlovac	2.405	377	1.574	454	2.743	-338	-12,3
Petrijevci	2.870	418	1.906	546	3.068	-198	-6,5
Podgorač	2.877	502	1.870	505	3.314	-437	-13,2
Podravska Moslavina	1.202	203	784	215	1.451	-249	-17,2
Popovac	2.084	298	1.386	400	2.427	-343	-14,1
Punitovci	1.803	335	1.176	292	1.850	-47	-2,5
Satnica Đakovačka	2.123	374	1.436	313	2.572	-449	-17,5
Semeljci	4.362	847	2.782	733	4.858	-496	-10,2
Strizivojna	2.525	518	1.660	347	2.759	-234	-8,5
Šodolovci	1.653	188	1.079	386	1.955	-302	-15,4
Trnava	1.600	267	1.031	302	1.900	-300	-15,8
Viljevo	2.065	324	1.331	410	2.396	-331	-13,8
Viškovci	1.906	397	1.209	300	2.060	-154	-7,5
Vladislavci	1.882	294	1.272	316	2.124	-242	-11,4
Vuka	1.200	222	799	179	1.312	-112	-8,5

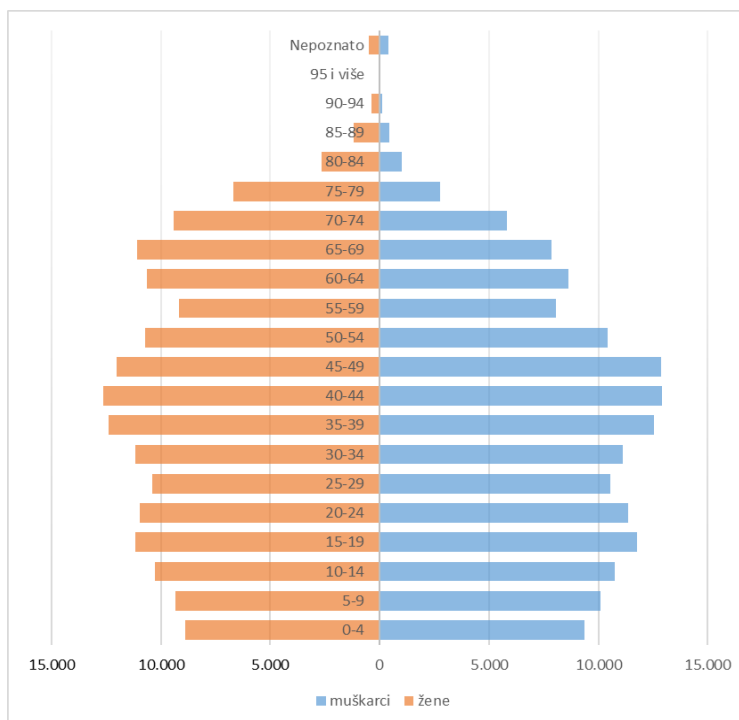
Izvor podataka:

Popis stanovništva 2001.

Popis stanovništva 2011.

Slika 1.

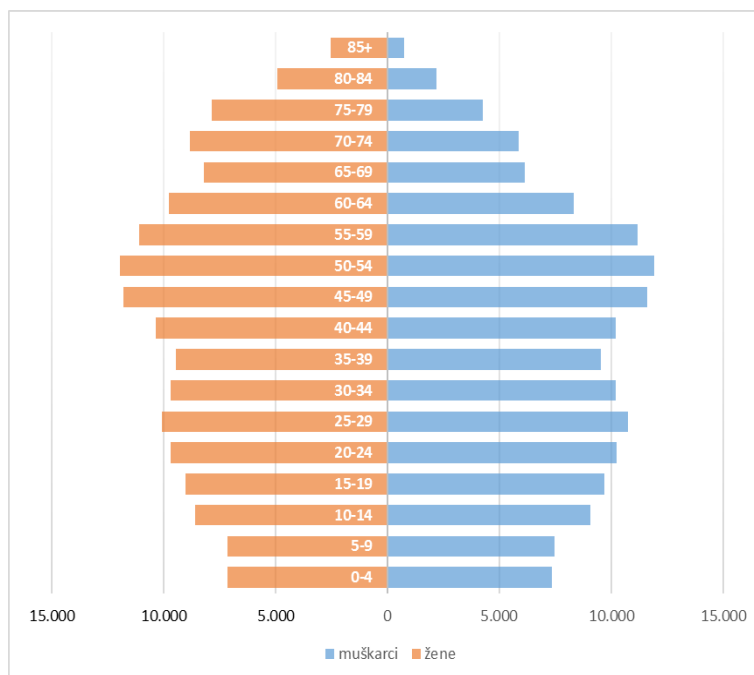
STANOVNIŠTVO OSJEČKO-BARANJSKE ŽUPANIJE PO DOBI I SPOLU 2001. GODINE



Izvor podataka: popis stanovništva 2001. godine

Slika 2.

STANOVNIŠTVO OSJEČKO-BARANJSKE ŽUPANIJE PO DOBI I SPOLU 2011. GODINE



Izvor podataka: popis stanovništva 2011. godine

Obrada podataka: Nikola Kraljik, dr. med., specijalist javnog zdravstva, ZZJZ OBŽ 2016.

O UMRLIM OSOBAMA U OSJEČKO-BARANJSKOJ ŽUPANIJI U 2015. GODINI

Tablica 2.

VITALNO-STATISTIČKI DOGAĐAJI U OSJEČKO-BARANJSKOJ ŽUPANIJI U 2015. GODINI

	živorođeni	mrtvorodođeni	umrli	prirodni prirast	Vitalni indeks	Umrli dojenčad			Brakovi		Stopa na 1000 stanovnika ¹⁾		
					(živorođeni na 100 umrlih)	ukupno	0-6 dana	stopa na 1000 živorođeni	sklopljeni	razvedeni	živorođeni	umrli	prirodni prirast
REPUBLIKA HRVATSKA	37.503	163	54.205	-16.702	69,2	154	81	4,1	19.834	6.010	8,8	12,7	-3,9
OSJ.-BAR. ŽUPANIJA	2.551	10	4.108	-1.557	62,1	12	7	4,7	1.485	511	8,4	13,5	-5,1
GRADOVI	1.684	6	2.436	-752	69,1	12	7	7,1	921	360	8,7	12,6	-3,9
Beli Manastir	66		138	-72	47,8	1		15,2	48	18	6,6	13,7	-7,2
Belišće	89		128	-39	69,5				59	15	8,2	11,8	-3,6
Donji Miholjac	85		120	-35	70,8				41	18	9,0	12,6	-3,7
Đakovo	235	2	323	-88	72,8	3	1	12,8	129	37	8,5	11,6	-3,2
Našice	144	1	185	-41	77,8				70	17	8,9	11,4	-2,5
Osijek	990	2	1.402	-412	70,6	8	6	8,1	515	241	9,2	13,0	-3,8
Valpovo	75	1	140	-65	53,6				59	14	6,5	12,1	-5,6
OPĆINE	867	4	1.672	-805	51,9	0	0	0,0	564	151	7,8	15,1	-7,2
Antunovac	20		52	-32	38,5				22	7	5,4	14,0	-8,6
Bilje	34		69	-35	49,3				32	12	6,0	12,2	-6,2
Bizovac	29		62	-33	46,8				12	5	6,4	13,8	-7,3
Čeminac	16		42	-26	38,1				13	3	5,5	14,4	-8,9
Čepin	86		137	-51	62,8				61	22	7,4	11,8	-4,4
Darda	61		76	-15	80,3				31	10	8,8	11,0	-2,2
Donja Motičina	10		28	-18	35,7				11		6,1	16,9	-10,9
Draž	14		53	-39	26,4				14	2	5,1	19,2	-14,1
Drenje	28		56	-28	50,0				13	3	10,4	20,7	-10,4
Đurđenovac	43	1	97	-54	44,3				48	14	6,4	14,4	-8,0
Erdut	52		131	-79	39,7				28	9	7,1	17,9	-10,8
Ernestinovo	15		39	-24	38,5				4	3	6,9	17,8	-11,0
Feričanci	21		30	-9	70,0				15	7	9,8	14,1	-4,2
Gorjani	16		27	-11	59,3				9	1	10,1	17,0	-6,9
Jagodnjak	19		40	-21	47,5				7		9,4	19,8	-10,4
Kneževi Vinogradi	34	1	80	-46	42,5				23	10	7,4	17,3	-10,0
Koška	44		62	-18	71,0				25	4	11,1	15,6	-4,5
Levanjska Varoš	10		31	-21	32,3				11	2	8,4	26,0	-17,6
Magadenovac	17		29	-12	58,6				11	1	8,8	15,0	-6,2
Marijanci	19	1	40	-21	47,5				15	1	7,9	16,6	-8,7
Petlovac	21		46	-25	45,7				10	2	8,7	19,1	-10,4
Petrijevci	19		51	-32	37,3				16	2	6,6	17,8	-11,1
Podgorač	29		55	-26	52,7				12		10,1	19,1	-9,0
Podravska Moslavina	7		19	-12	36,8				5	2	5,8	15,8	-10,0
Popovac	16		35	-19	45,7				12	6	7,7	16,8	-9,1
Punitovci	20		21	-1	95,2				5		11,1	11,6	-0,6
Satnica Đakovačka	20	1	35	-15	57,1				9	3	9,4	16,5	-7,1
Semeljci	50		60	-10	83,3				30	8	11,5	13,8	-2,3
Strizivojna	32		26	6	123,1				10	1	12,7	10,3	2,4
Šodolovci	13		22	-9	59,1				4	2	7,9	13,3	-5,4
Trnava	13		23	-10	56,5				15	4	8,1	14,4	-6,3
Viljevo	10		28	-18	35,7				11		4,8	13,6	-8,7
Viškovci	8		22	-14	36,4				8	2	4,2	11,5	-7,3
Vladislavci	8		30	-22	26,7				7	2	4,3	15,9	-11,7
Vuka	13		18	-5	72,2				5	1	10,8	15,0	-4,2

Izvor podataka: Državni zavod za statistiku 2016. godine (DEM-2/15)

Obrada podataka: ZZJZ OBŽ 2016.

O UMRLIM OSOBAMA U OSJEČKO-BARANJSKOJ ŽUPANIJI U 2015. GODINI

Tablica 3.
UMRLI PO SKUPINAMA BOLESTI TE UDIO I STOPE NA 100.000 STANOVNIKA U OSJEČKO-BARANJSKOJ ŽUPANIJI U 2015. GODINI I U REPUBLICI HRVATSKOJ U 2015. GODINI-UKUPNO

UZROCI SMRTI PO GRUPAMA BOLESTI (MKB - X. REVIZIJA)	Osječko-baranjska županija			Republika Hrvatska		
	Broj	%	stopa na 100.000 stanovnika	Broj	%	stopa na 100.000 stanovnika
1 Zarazne i parazitarne bolesti	23	0,56	7,54	384	0,71	8,96
2 Novotvorine	1.015	24,71	332,75	14.290	26,36	333,50
3 Bolesti krvi i krvotvornog sustava te određene bolesti imunološkog sustava	3	0,07	0,98	25	0,05	0,58
4 Endokrine bolesti, bolesti prehrane i bolesti metabolizma	112	2,73	36,72	1.699	3,13	39,65
5 Duševni poremećaji i poremećaji ponašanja	112	2,73	36,72	1.342	2,48	31,32
6 Bolesti živčanog sustava	83	2,02	27,21	1.129	2,08	26,35
7 Bolesti oka i očnih adneksa						
8 Bolesti uha i mastoidnog nastavka				3	0,006	0,07
9 Bolesti cirkulacijskog sustava	2.003	48,76	656,65	25.694	47,40	599,64
10 Bolesti dišnog sustava	167	4,07	54,75	2.663	4,91	62,15
11 Bolesti probavnog sustava	172	4,19	56,39	2.165	3,99	50,53
12 Bolesti kože i potkožnog tkiva				8	0,01	0,19
13 Bolesti mišićno-koštanog sustava i vezivnog tkiva	16	0,39	5,25	131	0,24	3,06
14 Bolesti genitourinarnog sustava	44	1,07	14,42	1.072	1,98	25,02
15 Trudnoća, porođaj i babinje	1	0,02	0,3	1	0,00	0,02
16 Određena stanja nastala u perinatalnom razdoblju	10	0,24	3,28	94	0,17	2,19
17 Prirodne malformacije, deformiteti i kromosomske anomalije	9	0,22	2,95	114	0,21	2,66
18 Simptomi, znakovi i abnormalni klinički i laboratorijski nalazi nesvrstani drugamo	68	1,66	22,29	503	0,93	11,74
19 Ozljede, otrovanja i ostale posljedice vanjskih uzroka	270	6,57	88,52	2.888	5,33	67,40
Ukupno	4.108	100	1.346,74	54.205	100	1.265,03

O UMRLIM OSOBAMA U OSJEČKO-BARANJSKOJ ŽUPANIJI U 2015. GODINI

Tablica 3a.

UMRLI PO SKUPINAMA BOLESTI TE UDIO I STOPE NA 100.000 STANOVNIKA U OSJEČKO-BARANJSKOJ ŽUPANIJI U 2015. GODINI I U REPUBLICI HRVATSKOJ U 2015. GODINI-ŽENE

UZROCI SMRTI PO GRUPAMA BOLESTI (MKB - X. REVIZIJA)	Osječko-baranjska županija			Republika Hrvatska		
	Broj	%	stopa na 100.000 stanovnika	Broj	%	stopa na 100.000 stanovnika
1 Zarazne i parazitarne bolesti	10	0,47	6,32	177	0,64	7,98
2 Novotvorine	421	19,62	266,22	6.115	22,00	275,63
3 Bolesti krvi i krvotvornog sustava te određene bolesti imunološkog sustava	1	0,05	0,63	13	0,05	0,59
4 Endokrine bolesti, bolesti prehrane i bolesti metabolizma	65	3,03	41,10	991	3,57	44,67
5 Duševni poremećaji i poremećaji ponašanja	67	3,12	42,37	812	2,92	36,60
6 Bolesti živčanog sustava	43	2,00	27,19	586	2,11	26,41
7 Bolesti oka i očnih adneksa						
8 Bolesti uha i mastoidnog nastavka				2	0,007	0,09
9 Bolesti cirkulacijskog sustava	1.161	54,10	734,15	14.687	52,85	662,01
10 Bolesti dišnog sustava	79	3,68	49,96	1.143	4,11	51,52
11 Bolesti probavnog sustava	79	3,68	49,96	886	3,19	39,94
12 Bolesti kože i potkožnog tkiva				5	0,02	0,23
13 Bolesti mišićno-koštanog sustava i vezivnog tkiva	14	0,65	8,85	109	0,39	4,91
14 Bolesti genitourinarnog sustava	20	0,93	12,65	614	2,21	27,68
15 Trudnoća, porođaj i babinje	1	0,05	0,6	1	0,00	0,05
16 Određena stanja nastala u perinatalnom razdoblju	7	0,33	4,43	41	0,15	1,85
17 Prirodne malformacije, deformiteti i kromosomske anomalije	3	0,14	1,90	58	0,21	2,61
18 Simptomi, znakovi i abnormalni klinički i laboratorijski nalazi nesvrstani drugamo	50	2,33	31,62	330	1,19	14,87
19 Ozljede, otrovanja i ostale posljedice vanjskih uzroka	125	5,82	79,04	1.221	4,39	55,04
Ukupno	2.146	100	1.357,02	27.791	100	1.252,66

O UMRLIM OSOBAMA U OSJEČKO-BARANJSKOJ ŽUPANIJI U 2015. GODINI

Tablica 3b.

UMRLI PO SKUPINAMA BOLESTI TE UDIO I STOPE NA 100.000 STANOVNIKA U OSJEČKO-BARANJSKOJ ŽUPANIJI U 2015. GODINI I U REPUBLICI HRVATSKOJ U 2015. GODINI-MUŠKARCI

UZROCI SMRTI PO GRUPAMA BOLESTI (MKB - X. REVIZIJA)	Osječko-baranjska županija			Republika Hrvatska		
	Broj	%	stopa na 100.000 stanovnika	Broj	%	stopa na 100.000 stanovnika
1 Zarazne i parazitarne bolesti	13	0,66	8,85	207	0,78	10,02
2 Novotvorine	594	30,28	404,38	8.175	30,95	395,63
3 Bolesti krvi i krvotvornog sustava te određene bolesti imunološkog sustava	2	0,10	1,36	12	0,05	0,58
4 Endokrine bolesti, bolesti prehrane i bolesti metabolizma	47	2,40	32,00	708	2,68	34,26
5 Duševni poremećaji i poremećaji ponašanja	45	2,29	30,63	530	2,01	25,65
6 Bolesti živčanog sustava	40	2,04	27,23	543	2,06	26,28
7 Bolesti oka i očnih adneksa						
8 Bolesti uha i mastoidnog nastavka				1	0,004	0,05
9 Bolesti cirkulacijskog sustava	842	42,92	573,21	11.007	41,67	532,68
10 Bolesti dišnog sustava	88	4,49	59,91	1.520	5,75	73,56
11 Bolesti probavnog sustava	93	4,74	63,31	1.279	4,84	61,90
12 Bolesti kože i potkožnog tkiva				3	0,01	0,15
13 Bolesti mišićno-koštanog sustava i vezivnog tkiva	2	0,10	1,36	22	0,08	1,06
14 Bolesti genitourinarnog sustava	24	1,22	16,34	458	1,73	22,16
15 Trudnoća, porođaj i babinje						
16 Određena stanja nastala u perinatalnom razdoblju	3	0,15	2,04	53	0,20	2,56
17 Prirođene malformacije, deformiteti i kromosomske anomalije	6	0,31	4,08	56	0,21	2,71
18 Simptomi, znakovi i abnormalni klinički i laboratorijski nalazi nesvrstani drugamo	18	0,92	12,25	173	0,65	8,37
19 Ozljede, otrovanja i ostale posljedice vanjskih uzroka	145	7,39	98,71	1.667	6,31	80,67
Ukupno	1.962	100	1.335,68	26.414	100	1.278,30

Izvor podataka: Dokumentacija Državnog zavoda za statistiku, 2016. god. (DEM-2/15)

Obrada podataka: Zavod za javno zdravstvo Osječko-baranjske županije, 2016.

Stope su izračunate na broj stanovnika prema popisu iz 2011. godine

Deset vodećih uzroka smrti u Osječko-baranjskoj županiji u 2015. godini

Gotovo 64% smrti odnosi se na deset dijagnostičkih entiteta. Među pojedinačnim uzrocima smrti najčešće su ishemijske bolesti srca (I20-I25) od kojih je u 2015. godini umrlo 870 osoba (21,2%), zatim slijede cerebrovaskularne bolesti (I60-I69) 672 (16,4%), hipertenzija 267 (6,5%), zloćudna novotvorina dušnica (bronha) i pluća (C33-C34) 207 (5,0%), kronične bolesti donjeg dišnog sustava (J40-J47) 137 (3,3%) i zloćudne novotvorine debelog crijeva 132 (3,2%). (tablica 4)

Tablica 4.
DESET VODEĆIH UZROKA SMRTI U OSJEČKO-BARANJSKOJ ŽUPANIJI U 2015. GODINI- ukupno

Rang	DIJAGNOZA (MKB - X. REVIZIJA)	Broj	%	Na 100.000 st.
1	I20-I25 Ishemijske bolesti srca	870	21,2%	285,2
2	I60-I69 Cerebrovaskularne bolesti	672	16,4%	220,3
3	I10-I15 Hipertenzija	267	6,5%	87,5
4	C33-C34 Zloćudna novotvorina dušnica (bronha) i pluća	207	5,0%	67,9
5	J40-J47 Kronične bolesti donjeg dišnog sustava	137	3,3%	44,9
6	C18-C21 Zloćudne novotvorine debelog crijeva	132	3,2%	43,3
7	E10-E14 Dijabetes melitus	107	2,6%	35,1
8	S72 Prijelom bedrene kosti (femura)	84	2,0%	27,5
9	C50 Zloćudna novotvorina dojke	70	1,7%	22,9
10	K70, K73-K74 Kronične bolesti jetre i ciroza	70	1,7%	22,9
	Ostalo	1.492	36,3%	489,1
	SVEUKUPNO	4.108	100,0%	1.346,7
	Broj stanovnika	305.032		

Vodeći uzroci smrti u žena u 2015. bile su ishemijske bolesti srca (I20-I25) 497 (23,2%), zatim slijede cerebrovaskularne bolesti (I60-I69) 392 (18,3%), hipertenzija 184 (8,6%), prijelom bedrene kosti 71 (3,3%), zloćudna novotvorina dojke (C50) 68 (3,2%) (tablica 4a).

U 2015. godini umrla je jedna žena od komplikacija u trudnoći, porođaju ili babinjama (MKB-10: O00-O99) u dobi od 15 do 19 godina.

Tablica 4a.
DESET VODEĆIH UZROKA SMRTI U OSJEČKO-BARANJSKOJ ŽUPANIJI U 2015. GODINI-žene

Rang	DIJAGNOZA (MKB - X. REVIZIJA)	Broj	%	Na 100.000 st.
1	I20-I25 Ishemijska bolest srca	497	23,2%	314,3
2	I60-I69 Cerebrovaskularne bolesti	392	18,3%	247,9
3	I10-I15 Hipertenzija	184	8,6%	116,4
4	S72 Prijelom bedrene kosti (femura)	71	3,3%	44,9
5	C50 Zloćudna novotvorina dojke	68	3,2%	43,0
6	E10-E14 Dijabetes melitus	61	2,8%	38,6
7	J40-J47 Kronične bolesti donjeg dišnog sustava	61	2,8%	38,6
8	C18-C21 Zloćudne novotvorine debelog crijeva	53	2,5%	33,5
9	C33-C34 Zloćudna novotvorina dušnica (bronha) i pluća	52	2,4%	32,9
10	F03 Nespecificirana demencija	43	2,0%	27,2
	Ostalo	664	30,9%	419,9
	SVEUKUPNO	2.146	100,0%	1.357,0
	Broj stanovnika	158.141		

U muškaraca vodeći uzroci smrti u 2015. godini bile su ishemijske bolesti srca (I20-I25) 373 (19,0%), zatim slijede cerebrovaskularne bolesti (I60-I69) 280 (14,3%), zloćudna novotvorina dušnica (bronha) i pluća (C33-C34) 155 (7,9%) i hipertenzija (I10-I15) 83 (4,2%), zloćudne novotvorine debelog crijeva (C18-C21) 79 (4,0%) i kronične bolesti donjeg dišnog sustava 76 (3,9%).

Tablica 4b.

DESET VODEĆIH UZROKA SMRTI U OSJEČKO-BARANJSKOJ ŽUPANIJI U 2015. GODINI-muškarci

Rang	DIJAGNOZA (MKB - X. REVIZIJA)	Broj	%	Na 100.000 st.
1	I20-I25 Ishemijske bolesti srca	373	19,0%	253,9
2	I60-I69 Cerebrovaskularne bolesti	280	14,3%	190,6
3	C33-C34 Zloćudna novotvorina dušnica (bronha) i pluća	155	7,9%	105,5
4	I10-I15 Hipertenzija	83	4,2%	56,5
5	C18-C21 Zloćudne novotvorine debelog crijeva	79	4,0%	53,8
6	J40-J47 Kronične bolesti donjeg dišnog sustava	76	3,9%	51,7
7	C61 Zloćudna novotvorina kestenjače (prostate)	68	3,5%	46,3
8	K70, K73-K74 Kronične bolesti jetre i ciroza	60	3,1%	40,8
9	E10-E14 Dijabetes melitus	46	2,3%	31,3
10	C16 Zloćudna novotvorina želuca	43	2,2%	29,3
	Ostalo	699	35,6%	475,9
	SVEUKUPNO	1.962	100,0%	1.335,7
	Broj stanovnika	146.891		

Izvor podataka: Dokumentacija Državnog zavoda za statistiku, 2016. god. (DEM-2/15)

Obrada podataka: Zavod za javno zdravstvo Osječko-baranjske županije, 2016.

Tablica 5.
POTENCIJALNO IZGUBLJENE GODINE ŽIVOTA OSOBA STARIH IZMEĐU 1 I 75 GODINA
U OSJEČKO-BARANJSKOJ ŽUPANIJI I U REPUBLICI HRVATSKOJ U 2015. GODINI

UZROCI SMRTI PO GRUPAMA BOLESTI (MKB - X REVIZIJA)	Osječko-baranjska županija			Republika Hrvatska		
	Potencijalno izgubljene godine života u godinama	%	Stopa potencijalno izgubljenih godina života na 100.000 stanovnika	Potencijalno izgubljene godine života u godinama	%	Stopa potencijalno izgubljenih godina života na 100.000 stanovnika
1 Zarazne i parazitarne bolesti	212,50	0,91	75,21	3.054,00	1,12	77,50
2 Novotvorine	7.815,50	33,32	2.766,20	98.748,00	36,13	2.505,88
3 Bolesti krvi i krvotvornog sustava te određene bolesti imunološkog sustava	76,50	0,33	27,08	382,00	0,14	9,69
4 Endokrine bolesti, bolesti prehrane i bolesti metabolizma	576,00	2,46	203,87	6.217,50	2,27	157,78
5 Duševni poremećaji i poremećaji ponašanja	407,00	1,74	144,05	4.574,00	1,67	116,07
6 Bolesti živčanog sustava	777,50	3,31	275,19	8.417,00	3,08	213,59
7 Bolesti oka i očnih adneksa						
8 Bolesti uha i mastoidnog nastavka				35,50	0,013	0,90
9 Bolesti cirkulacijskog sustava	6.982,00	29,77	2.471,19	72.000,00	26,34	1.827,11
10 Bolesti dišnog sustava	562,50	2,40	199,09	8.420,50	3,08	213,68
11 Bolesti probavnog sustava	1.220,50	5,20	431,98	15.850,00	5,80	402,22
12 Bolesti kože i potkožnog tkiva				46,50	0,02	1,18
13 Bolesti mišićno-koštanog sustava i vezivnog tkiva	54,00	0,23	19,11	786,50	0,29	19,96
14 Bolesti genitourinarnog sustava	162,50	0,69	57,51	2.296,00	0,84	58,26
15 Trudnoća, porođaj i babinje	55,50	0,24	19,6	55,50	0,02	1,41
16 Određena stanja nastala u perinatalnom razdoblju	745,00	3,18	263,68	7.003,00	2,56	177,71
17 Prirodne malformacije, deformiteti i kromosomske anomalije	449,50	1,92	159,09	6.467,00	2,37	164,11
18 Simptomi, znakovi i abnormalni klinički i laboratorijski nalazi nesvrstani drugamo	88,50	0,38	31,32	1.924,00	0,70	48,82
19 Ozljede, otrovanja i ostale posljedice vanjskih uzroka	3.270,50	13,94	1.157,55	37.059,50	13,56	940,44
Ukupno	23.455,50	100	8.301,77	273.336,50	100	6.936,31

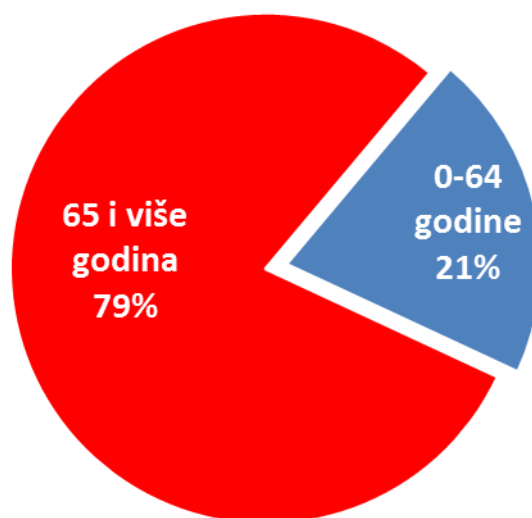
S ljubaznošću ustupio Nikola Kraljik,, dr med, specijalist javnog zdravstva

Umrli prema dobi i spolu u Osječko-baranjskoj županiji 2015. godine

U Osječko-baranjskoj županiji u 2015. godini umrlo je 3.253 osoba u dobi od 65 i više godina, što iznosi 79% ukupno umrlih i 855 umrlih osoba u dobnoj skupini od 0 do 64 godine, a što iznosi 21% ukupno umrlih. (slika 3).

U odnosu na prethodnu godinu zabilježeno je 141 više umrlih u dobi iznad 65 godina i 22 više u dobnoj skupini od 0 do 64 godine.

Slika 3.
UMRLI U OSJEČKO-BARANJSKOJ ŽUPANIJI U 2015. GODINI PREMA DOBI

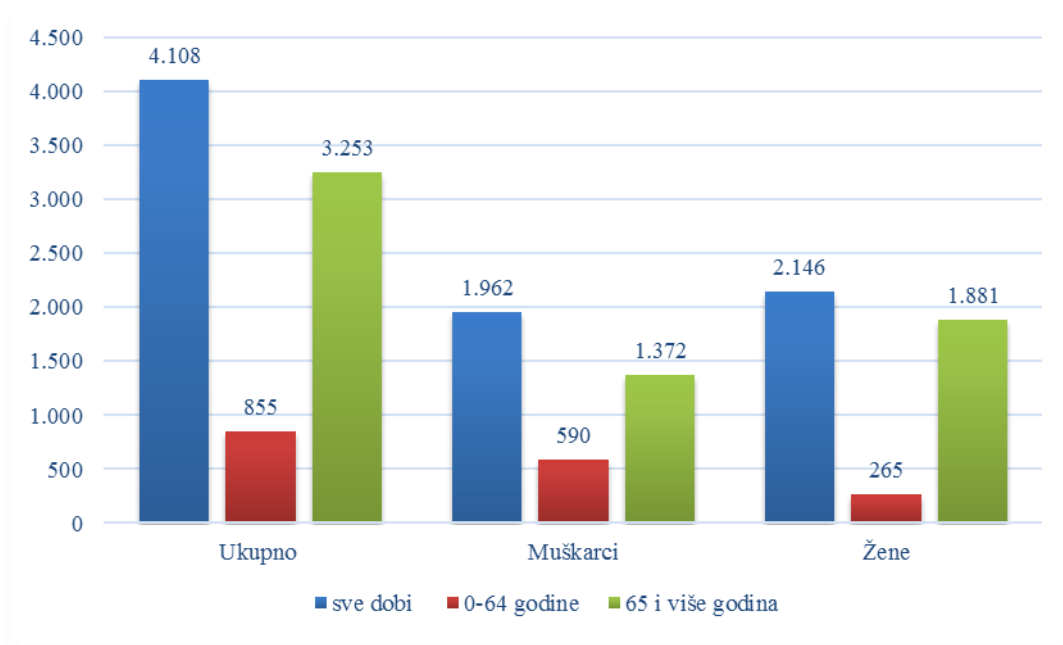


Izvor podataka: Dokumentacija Državnog zavoda za statistiku, 2016. god. (DEM-2/15)
Obrada podataka: Zavod za javno zdravstvo Osječko-baranjske županije 2016.

Raspodjela umrlih prema spolu u Osječko-baranjskoj županiji u 2015. godini pokazuje kako su žene zastupljenije u ukupnom broju umrlih, osobito u dobnoj skupini iznad 65 godina, dok muškarci više umiru u dobi od 0 do 64 godine (slika 4).

Slika 4.

DOBNA I SPOLNA RASPODJELA UMRLIH U OSJEČKO-BARANJSKOJ ŽUPANIJI U 2015. GODINI



Izvor podataka: Dokumentacija Državnog zavoda za statistiku, 2016. god. (DEM-2/15)

Obrada podataka: Zavod za javno zdravstvo Osječko-baranjske županije 2016.

Nasilne smrti u Osječko-baranjskoj županiji u 2015. godini

Nasilne smrti posljedica su djelovanja određenog vanjskog uzroka, odnosno ozljede ili otrovanja, a koje mogu nastati nesretnim slučajem, namjernim samoozljeđivanjem (samoubojstva), namjernim ozljeđivanjem (ubojstva), kao i djelovanjem nepoznatog i neutvrđenog uzroka te posljedica ratnih djelovanja.

Prema pravilima MKB-10, u mortalitetnoj statistici, prometne nesreće označavaju se šiframa V00-V99 te obuhvaćaju nezgode pri svim vrstama prijevoza ako je pri tome uključeno sredstvo koje se koristi za prijevoz.

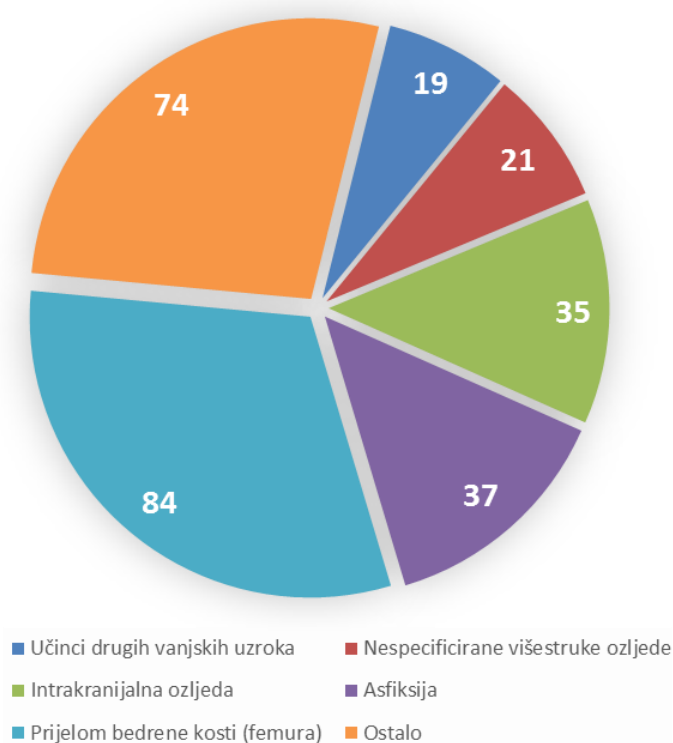
U 2015. godini u Osječko-baranjskoj županiji zabilježeno je 270 nasilnih smrti (88,5/100.000), od toga 145 nasilnih smrti (98,7/100.000) u muškaraca i 125 nasilnih smrti (79,0/100.000) u žena. Nasilne smrti kao uzrok smrti u žena zastupljene su s 5,8% i u manjem su udjelu nego u muškaraca 7,4%. (tablica 3, 3a i 3b)

Vodeći uzrok nasilnih smrti u 2015. godini bio je prijelom bedrene kosti, asfiksija (ugušenje) i intrakranijalna ozljeda, pri čemu je kod žena prijelom bedrene kosti odgovoran za 56,8% svih nasilnih smrti dok je kod muškaraca asfiksija (ugušenje) i intrakranijalna ozljeda odgovorna za 42,8% svih nasilnih smrti. (slika 5, 5a i 5b)

Najučestalije su smrti zbog padova, ugušenja, utapanja i prometnih nesreća. (slika 6, 6a i 6b)

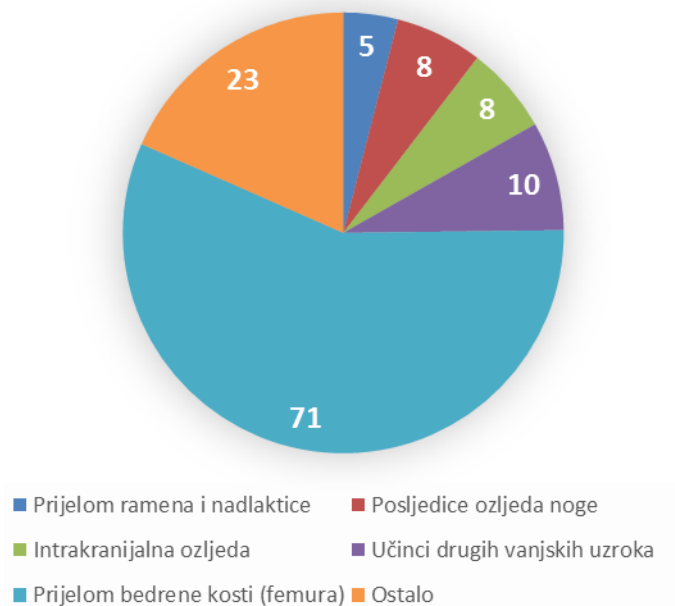
Slika 5.

PET VODEĆIH NASILNIH SMRTI U OSJEČKO-BARANJSKOJ ŽUPANIJI U 2015. GODINI-UKUPNO



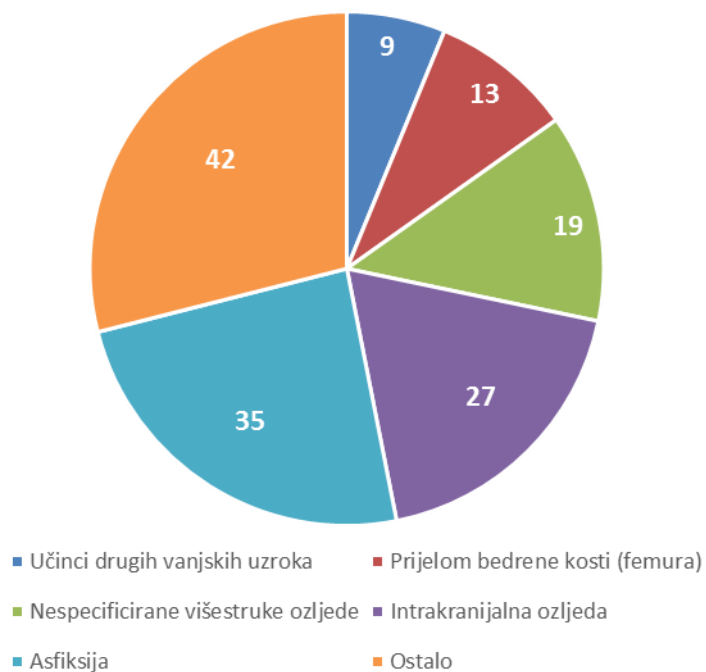
Slika 5a.

PET VODEĆIH NASILNIH SMRTI U OSJEČKO-BARANJSKOJ ŽUPANIJI U 2015. GODINI-ŽENE

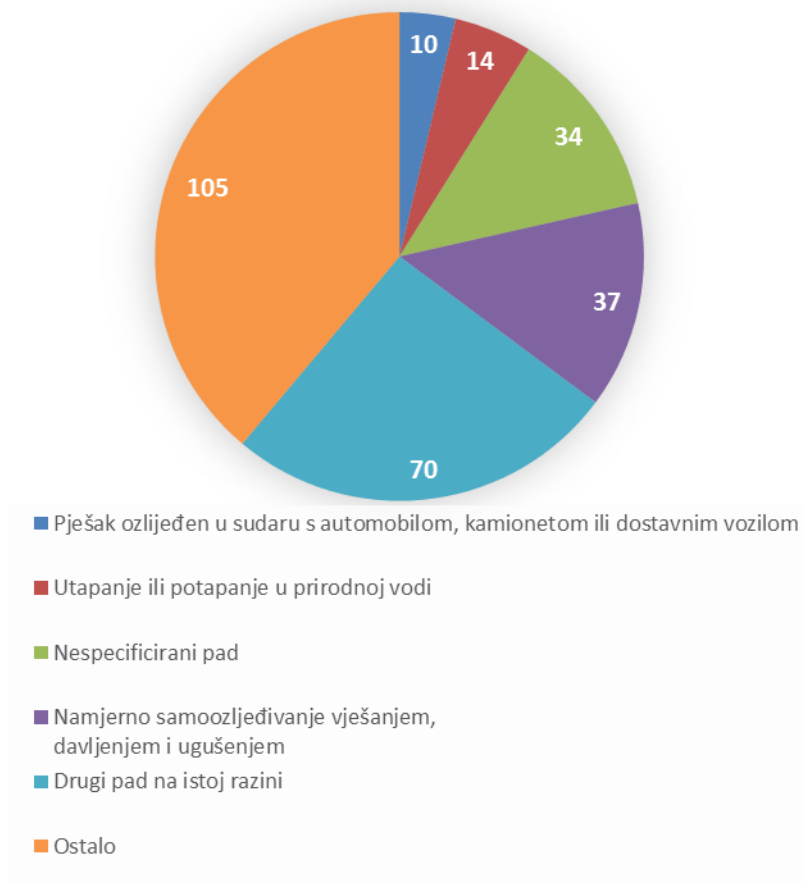


Slika 5b.

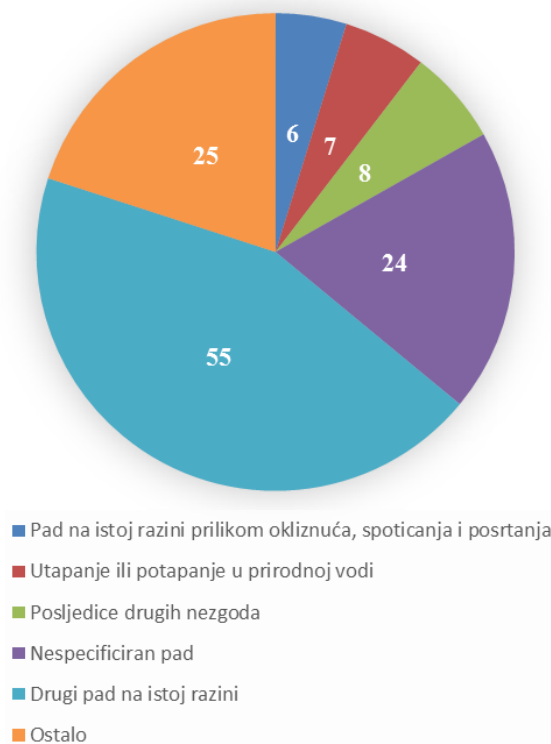
PET VODEĆIH NASILNIH SMRTI U OSJEČKO-BARANJSKOJ ŽUPANIJI U 2015. GODINI-MUŠKARCI



Slika 6.
PET VODEĆIH VANJSKIH UZROKA NASILNE SMRTI U OSJEČKO-BARANJSKOJ ŽUPANIJI U 2015. GODINI-UKUPNO



Slika 6a.
PET VODEĆIH VANJSKIH UZROKA NASILNE SMRTI U OSJEČKO-BARANJSKOJ ŽUPANIJI U 2015. GODINI-ŽENE



Slika 6b.
PET VODEĆIH VANJSKIH UZROKA NASILNE SMRTI U OSJEČKO-BARANJSKOJ ŽUPANIJI U 2015. GODINI-MUŠKARCI

