

III. PRIMARNA ZDRAVSTVENA ZAŠTITA

PRIMARNA ZDRAVSTVENA ZAŠTITA ZBIRNO..... 40

Tablice:

1. Broj timova i broj zdravstvenih djelatnika u primarnoj zdravstvenoj zaštiti u Osječko-baranjskoj županiji u 2005. g.	40
2. Broj osoba u skrbi i broj korisnika zdravstvene zaštite u primarnoj zdravstvenoj zaštiti u Osječko-baranjskoj županiji u 2005. g.	41
3. Broj posjeta u primarnoj zdravstvenoj zaštiti u Osječko-baranjskoj županiji u 2005. g.	42
4. Broj pregleda u primarnoj zdravstvenoj zaštiti u Osječko-baranjskoj županiji u 2005. g.	43
5. Broj izdanih uputnica u primarnoj zdravstvenoj zaštiti u Osječko-baranjskoj županiji u 2005. g.	44
6. Utvrđene bolesti i stanja (morbidity) u primarnoj zdravstvenoj zaštiti u Osječko-baranjskoj županiji u 2005. g. po gradovima i općinama	46
7. Utvrđene bolesti i stanja (morbidity) u primarnoj zdravstvenoj zaštiti u Osječko-baranjskoj županiji u 2005. g. po dobnim skupinama	50
8. Preventivni pregledi odraslih u Osječko-baranjskoj županiji u 2005. g.	54
9. Preventivna zaštita djece - broj djece u skrbi i broj posjeta u Osječko-baranjskoj županiji u 2005. g.	56
10. Broj sistematskih i kontrolnih i ciljanih pregleda djece u Osječko-baranjskoj županiji u 2005. g.	57
11/1 Sistematski pregledi dojenčadi i male djece u Osječko-baranjskoj županiji u 2005. g.	58
11/2 Sistematski pregledi dojenčadi i male djece u Osječko-baranjskoj županiji u 2005. g. - % udio pojedinih stanja prema ukupnom broju pregledanih.....	59
12/1 Sistematski pregledi školske djece i studenata - zbirno.....	60
12/2 Sistematski pregledi školske djece i studenata - zbirno - % udio pojedinih stanja prema ukupnom broju pregledanih	61
13/1 Sistematski pregledi školske djece u redovnim i specijalnim osnovnim školama po razredima	62
13/2 Sistematski pregledi školske djece u redovnim i specijalnim osnovnim školama po razredima - % udio pojedinih stanja prema ukupnom broju pregledanih.....	63
14/1 Sistematski pregledi školske djece u osnovnim školama po razredima - zbirno (redovne i specijalne).....	64
14/2 Sistematski pregledi školske djece u osnovnim školama po razredima zbirno (redovne i specijalne) - % udio pojedinih stanja prema ukupnom broju pregledanih	65
15/1 Sistematski pregledi školske djece u srednjim školama po razredima	66
15/2 Sistematski pregledi školske djece u srednjim školama po razredima - % udio pojedinih stanja prema ukupnom broju pregledanih.....	67

Slike:

1. Deset najčešćih grupa bolesti u primarnoj zdravstvenoj zaštiti u Osječko-baranjskoj županiji u 2005. g.	45
2. Deset najčešće dijagnosticiranih bolesti i stanja u primarnoj zdravstvenoj zaštiti u Osječko-baranjskoj županiji u 2005. g.	45

OPĆA MEDICINA 68

Tablice:

1. Broj timova i broj zdravstvenih djelatnika u djelatnosti opće medicine u Osječko-baranjskoj županiji u 2005. g.	68
2. Broj osoba u skrbi i broj korisnika zdravstvene zaštite u djelatnosti opće medicine u Osječko-baranjskoj županiji u 2005. g.	69
3. Broj posjeta u djelatnosti opće medicine u Osječko-baranjskoj županiji u 2005. g.	70

4. Broj pregleda u djelatnosti opće medicine u Osječko-baranjskoj županiji u 2005. g.	71
5. Broj izdanih uputnica u djelatnosti opće medicine u Osječko-baranjskoj županiji u 2005. g.	72
6. Utvrđene bolesti i stanja (morbidity) u djelatnosti opće medicine po grupama bolesti u Osječko-baranjskoj županiji u 2005. g. - po gradovima i općinama	74
7. Utvrđene bolesti i stanja (morbidity) u djelatnosti opće medicine u Osječko-baranjskoj županiji u 2005. g. - po dobnim skupinama	78

Slike:

1. Deset najčešćih grupa bolesti u općoj medicini u Osječko-baranjskoj županiji u 2005. g.	73
2. Deset najčešćih dijagnosticiranih bolesti i stanja u općoj medicini u Osječko-baranjskoj županiji u 2005. g.	73

ZDRAVSTVENA ZAŠTITA DOJENČADI I MALE DJECE 82

Tablice:

1. Broj timova, broj zdravstvenih djelatnika i broj osoba u skrbi u djelatnosti zdravstvene zaštite dojenčadi i male djece u Osječko-baranjskoj županiji u 2005. g.	82
2. Broj posjeta u djelatnosti zdravstvene zaštite dojenčadi i predškolske djece u Osječko-baranjskoj županiji u 2005. g.	82
3. Broj pregleda u djelatnosti zdravstvene zaštite dojenčadi i predškolske djece u Osječko-baranjskoj županiji u 2005. g.	83
4. Broj izdanih uputnica u djelatnosti zdravstvene zaštite dojenčadi i predškolske djece u Osječko-baranjskoj županiji u 2005. g.	83
5. Utvrđene bolesti i stanja (morbidity) u djelatnosti zdravstvene zaštite dojenčadi i male djece po grupama bolesti u Osječko-baranjskoj županiji u 2005. g. - po gradovima i općinama	85
6. Utvrđene bolesti i stanja (morbidity) u djelatnosti zdravstvene zaštite dojenčadi i male djece u Osječko-baranjskoj županiji u 2005. g. - po dobnim skupinama	86

Slike:

1. Deset najčešćih grupa bolesti u zdravstvenoj zaštiti dojenčadi i predškolske djece u Osječko-baranjskoj županiji u 2005. g.	84
2. Deset najčešće dijagnosticiranih bolesti i stanja u zdravstvenoj zaštiti dojenčadi i predškolske djece u Osječko-baranjskoj županiji u 2005. g.	84

ZDRAVSTVENA ZAŠTITA ŠKOLSKE DJECE, MLADEŽI I STUDENATA 90

Tablice:

1. Sistematski i kontrolni pregledi i skriningi	90
2. Cijepljenje, namjenski pregledi, obilasci i posjeti školama.....	90
3. Rad u savjetovalištu.....	91
4. Zdravstveni odgoj.....	91
5. Rad u komisijama	91
6. Obavljeno cijepljenje školske djece u Osječko-baranjskoj županiji u 2005. g.....	92
7. Obvezno testiranje i cijepljenje školske djece protiv tuberkuloze u 2005. g.....	92

ZDRAVSTVENA ZAŠTITA ŽENA..... 93

Tablice:

1. Broj timova, broj zdravstvenih djelatnika i broj osoba u skrbi u djelatnosti zdravstvene zaštite žena u Osječko-baranjskoj županiji u 2005. g.	93
2. Broj posjeta trudnica prema visini trudnoće u djelatnosti zdravstvene zaštite žena u Osječko-baranjskoj županiji u 2005. g.	94
3. Patološka stanja utvrđena u trudnoći - prema visini trudnoće u Osječko-baranjskoj županiji u 2005. g.	95
4. Posjeti radi planiranja obitelji u djelatnosti zdravstvene zaštite žena u Osječko-baranjskoj županiji u 2005. g.	96

5. Preventivni pregledi u djelatnosti zdravstvene zaštite žena u Osječko-baranjskoj županiji u 2005. g.	97
6. Utvrđene bolesti i stanja (morbidity) u djelatnosti zdravstvene zaštite žena u Osječko-baranjskoj županiji u 2005. g. - po gradovima i općinama	99
7. Utvrđene bolesti i stanja (morbidity) u djelatnosti zdravstvene zaštite žena u Osječko-baranjskoj županiji u 2005. g.	100
Slike:	
1. Deset najčešćih grupa bolesti u zdravstvenoj zaštiti žena u Osječko-baranjskoj županiji u 2005. g.	98
2. Deset najčešće dijagnosticiranih bolesti i stanja u zdravstvenoj zaštiti žena u Osječko-baranjskoj županiji u 2005. g.	98
MEDICINA RADA	104
Tablice:	
1. Broj timova, broj zdravstvenih djelatnika i broj djelatnika u skrbi u djelatnosti medicine rada u Osječko-baranjskoj županiji u 2005. g.	104
2. Preventivni i posebni pregledi u djelatnosti medicine rada u Osječko-baranjskoj županiji u 2005. g.	104
3. Konzilijarni pregledi i funkcionalna dijagnostika u medicini rada u Osječko-baranjskoj županiji u 2005. g.	105
4. Utvrđene bolesti i stanja (morbidity) u djelatnosti medicine rada po grupama bolesti u Osječko-baranjskoj županiji u 2005. g. - po gradovima	107
5. Utvrđene bolesti i stanja (morbidity) u djelatnosti medicine rada u Osječko-baranjskoj županiji u 2005. g.	108
Slike:	
1. Deset najčešćih grupa bolesti u djelatnosti medicine rada u Osječko-baranjskoj županiji u 2005. g.	106
2. Deset najčešće dijagnosticiranih bolesti i stanja u djelatnosti medicine rada u Osječko-baranjskoj županiji u 2005. g.	106
STOMATOLOŠKA ZDRAVSTVENA ZAŠTITA	112
Tablice:	
1. Broj timova i broj zdravstvenih djelatnika u stomatološkoj zdravstvenoj zaštiti u Osječko-baranjskoj županiji u 2005. g.	112
2. Broj osoba u skrbi i korisnika stomatološke zdravstvene zaštite u Osječko-baranjskoj županiji u 2005. g.	113
3. Broj posjeta i pregleda u stomatološkoj zdravstvenoj zaštiti u Osječko-baranjskoj županiji u 2005. g.	114
4. Broj plombiranih i izvađenih zubi u stomatološkoj zdravstvenoj zaštiti u Osječko-baranjskoj županiji u 2005. g.	115
5. Broj protetskih radova i liječenja mekih tkiva usne šupljine u Osječko-baranjskoj županiji u 2005. g.	116
6. Utvrđene bolesti i stanja (morbidity) u stomatološkoj zdravstvenoj zaštiti u Osječko-baranjskoj županiji u 2005. g. - po gradovima i općinama	118
7. Utvrđene bolesti i stanja (morbidity) u stomatološkoj zdravstvenoj zaštiti u Osječko-baranjskoj županiji u 2005. g. - po dobi pacijenta	121
Slika:	
1. Deset najčešćih razloga korištenja stomatološke zaštite u Osječko-baranjskoj županiji u 2005. g.	117

HITNA MEDICINSKA POMOĆ 122

Tablice:

1. Broj timova, broj zdravstvenih djelatnika i broj osoba u skrbi u djelatnosti hitne medicinske pomoći u Osječko-baranjskoj županiji u 2005. g. 122
2. Utvrđene bolesti i stanja (morbidity) u djelatnosti hitne medicinske pomoći po grupama bolesti u Osječko-baranjskoj županiji u 2005. g. - po gradovima 123
3. Utvrđene bolesti i stanja (morbidity) u djelatnosti hitne medicinske pomoći u Osječko-baranjskoj županiji u 2005. g. - po dobnim skupinama 124

Slike:

1. Deset najčešćih grupa bolesti u hitnoj medicinskoj pomoći u Osječko-baranjskoj županiji u 2005. g. 128
2. Deset najčešćih razloga korištenja hitne medicinske pomoći u Osječko-baranjskoj županiji u 2005. g. 128

PATRONAŽA 129

Tablica:

1. Broj timova, broj djelatnika i rad patronažne službe u Osječko-baranjskoj županiji u 2005. g. 129

KUĆNA NJEGA 130

Tablica:

1. Broj timova, broj djelatnika i rad i ustanova za njegu u kući u Osječko-baranjskoj županiji u 2005. g. 130

PRIMARNA ZDRAVSTVENA ZAŠTITA

PRIMARNA ZDRAVSTVENA ZAŠTITA ZBIRNO

U primarnu zdravstvenu zaštitu spada zdravstvena zaštita dojenčadi i male djece, opća/obiteljska medicina, zdravstvena zaštita školske djece, mladeži i studenata, zdravstvena zaštita žena, medicina rada, stomatološka zdravstvena zaštita, hitna medicinska pomoć, patronaža i kućna njega. Oni pružaju i preventivnu zdravstvenu zaštitu i cijepljenje za svoje osiguranike. Jedino za školsku djecu, mladež i studente preventivnu zaštitu pružaju posebno organizirani timovi školske medicine pri Zavodu za javno zdravstvo.

U 2005. godini su u djelatnosti primarne zaštite u Osječko-baranjskoj županiji radila 184 tima s punim i 1 s djelomičnim radnim vremenom, s ukupno 186 liječnika, od čega 86 specijalista različitih specijalnosti (obiteljske medicine, specijalista pedijatrije, specijalista medicine rada, specijalista školske medicine, ostalo). Od ostalih zdravstvenih radnika bilo je 3 VŠS i 182 SSS. U odnosu na prethodnu godinu broj timova je manji za 4, broj doktora medicine je manji za 10, a broj liječnika specijalista se povećao za 7.

U skrbi timova primarne zdravstvene zaštite je u 2005. godini bilo 353.723 osiguranika, odnosno prosječno 1.901 na jedan tim, što je u odnosu na prošlu godinu povećanje za 7,3%.

U 2005. godini zabilježena su u primarnoj zdravstvenoj zaštiti 2.020.748 (u 2004. god. 2.038.411) posjeta liječničkim ordinacijama. Broj kućnih posjeta u primarnoj zdravstvenoj zaštiti iznosio je 20.644 (u 2004. god. 22.706), što je za 11,8% manje nego u prethodnoj godini. U 2005. je godini na specijalističke preglede upućen 642.687 pacijenata, što je za 3,4% više nego u 2004. godini, kad ih je upućeno 620.197.

U 2005. je godini u primarnoj zdravstvenoj zaštiti zabilježeno 526.753 (2004.god. 751.380) bolesti i stanja kao razlog traženja liječničke pomoći. Po učestalosti na prvom su mjestu bolesti dišnog sustava (30,4% - 2004. god. 25,4%), zatim bolesti cirkulacijskog sustava (9,3% - 2004.god. 8,3%), bolesti mišićno-koštanog sustava (7,7% u 2004.god. 7,9%) te bolesti genitourinarnog trakta (5,8% -2004. god. 6,6%). Među pojedinačnim dijagnozama prednjače akutne infekcije gornjeg dišnog sustava (22,9% - 2004. god. 18,8%), hipertenzivne bolesti (5,7% - 2004.god. 4,3%), "ostali simptomi, znakovi, klinički i lab. nalazi nesvrstani drugamo" (2005. i 2004. 4,6%), bolesti intervertebralnih diskova i ostale dorzopatije (3,8% - 2004. 3,6%) i dermatitis, egzemi i urtikarije (3,3% - 2004. god. 3,2%).

U preventivnoj zdravstvenoj zaštiti djece zabilježeno je 29.604 posjeta savjetovalištu, te 16.860 sistematskih i 12.377 kontrolnih i ciljanih pregleda.

U sklopu sistematskih pregleda male djece njih 7.311 (46,7%) primilo je profilaksu protiv rahitisa a 58 (0,4%) imalo je znakove rahitisa. 2.164 (13,8%) djece primilo je profilaksu protiv anemije, dok je kod 571 djeteta (3,7%) zabilježen zubni karijes. 181 dijete (1,2%) bilo je pothranjeno, a 174 (1,1%) preuhranjeno. Neku od mišićno koštanih deformacija imalo je 421 (2,7%) djece a poremećaj psihomotornog razvoja 215 (1,4%) djece. U 2005. godini je 53,5% pregledane dojenčadi u dobi do 3 mjeseca bilo na prehrani samo majčinim mlijekom a do 6 mjeseci njih 25,0%. Do godine dana starosti isključivo je dojeno 11,6 % pregledane djece. Isključivo na umjetnoj prehrani u dobi do 3 mjeseca bilo je 21,3% djece, u dobi 3-6 mjeseci 30,6 %, a u dobi od 6 mjeseci do godine dana 34,9%.

U osnovnim su školama u 2005. godini za sistematske preglede bila predviđena 11.016 učenika, a pregledano ih je 10.819 (98,2%), dok su u srednjim školama za sistematske preglede bila predviđena 3.582 učenika, a pregledano ih je 3.298 (92,1%).

U osnovnim je školama od ukupnog broja pregledane djece 625 (11,3%) učenika i 602 (11,4%) učenica imalo prekomjernu tjelesnu težinu. Pothranjenih je bilo 427 (7,7%) učenika i 390 (7,4%) učenica. Kod srednjoškolaca je 172 učenika (10,3%) i 246 učenica (15,1%) imalo prekomjernu tjelesnu težinu. Kod osnovnoškolaca su najčešće zabilježena stanja pedes planovalgi (39,7% učenika i 39,4% učenica), karijes (28,8% učenika i 27,3% učenica) i nepravilno držanje (21,0% učenika i 24,8% učenica). Kod srednjoškolaca su najčešći pedes planovalgi (36,1% učenika i 33,6% učenica), nepravilno držanje (32,2% učenika i 34,1% učenica), karijes (23,3% učenika i 17,8% učenica) i refrakcijske anomalije (14,9% učenika i 23,5% učenica).

OPĆA MEDICINA

U djelatnosti opće medicine radilo je u 2005. godini u Osječko-baranjskoj županiji ukupno 170 timova s punim i 1 s djelomičnim radnim vremenom, sa 100 doktora medicine i 72 specijalista (58 specijalista opće medicine i 14 ostalih specijalnosti). Ostalih je zdravstvenih radnika bilo 3 s višom i 168 sa srednjom stručnom spremom.

U djelatnosti opće medicine bilo je u skrbi 327.749 osiguranika, odnosno prosječno 1.917 na jedan tim, što je nešto više nego 2004.god. (1.799).

U 2005. je godini u djelatnosti opće medicine zabilježeno 1.861.740 posjeta liječničkim ordinacijama, tj. za 1,8% manje nego u prethodnoj godini. Broj posjeta u kući bolesnika u općoj medicini iznosio je 20.166, što je za 9,6% manje nego u prethodnoj godini. Istovremeno je zabilježeno 607.407 upućivanja na specijalističke preglede, odnosno 3,0 % više od prethodne godine.

U 2005. je godini u djelatnosti opće medicine utvrđeno je 459.710 bolesti i stanja. Na prvom su mjestu bolesti dišnog sustava (27,4%), zatim bolesti cirkulacijskog sustava (10,5%) i bolesti mišićno-koštanog sustava i vezivnog tkiva (8,7%) te bolesti genitourinarnog sustava (6,2%) i bolesti kože i potkožnog tkiva (5,8%). Među pojedinačnim dijagnozama prednjače akutne infekcije gornjeg dišnog sustava (20,2%), hipertenzivne bolesti (6,5%), "ostali simptomi, znakovi, klinički i lab. nalazi nesvrstani drugamo" (4,6%), i bolesti intervertebralnih diskova i ostale dorzopatije (4,3%).

ZDRAVSTVENA ZAŠTITA DOJENČADI I MALE DJECE

Zdravstvenu je zaštitu dojenčadi i male djece u 2005. godini u Osječko-baranjskoj županiji provodilo 14 timova s ukupno 14 specijalista pedijatar i 14 medicinskih sestara sa srednjom školskom spremom.

U 2005. godini u skrbi djelatnosti zdravstvene zaštite dojenčadi i male djece bila su 25.834 osiguranika, od čega 73,2% predškolske i 26,8% školske dobi. Prosječan broj osiguranika na 1 tim bio je 1.845, što je u odnosu na prošlu godinu povećanje za 13,3%.

Zabilježeno je 156.845 posjeta liječničkim ordinacijama, što je više za 9,0% nego prethodne godine. Broj kućnih posjeta iznosio je 478. Na specijalističke preglede upućeno je ukupno 35.274 djece, što je 13,8% više od prethodne godine.

U 2005. je godini u djelatnosti zdravstvene zaštite dojenčadi i male djece zabilježeno 67.071 bolesti i stanja. Struktura korištenja zdravstvene zaštite prilično se razlikuje od onog u općoj medicini. Najčešća grupa bolesti su bolesti dišnog sustava (52,7%), zatim zarazne i parazitarne bolesti (12,2%), bolesti kože i potkožnog tkiva (5,7%), bolesti uha i mastoidnog nastavka (5,7%) te bolesti oka i očnih adneksa (4,4%).

Među pojedinačnim razlozima posjeta liječniku prednjače akutne infekcije gornjeg dišnog sustava (42,2%), upala srednjeg uha i druge bolesti srednjeg uha i mastoida (5,4%), akutni bronhitis i akutni bronhiolitis (5,3%), dermatitis, egzemi i urtikarija (4,4%) te ostali simptomi, znakovi, klinički i laboratorijski nalazi nesvrstani drugamo (4,1%).

ZDRAVSTVENA ZAŠTITA ŠKOLSKE DJECE, MLADEŽI I STUDENATA

Služba školske medicine, kao dio djelatnosti Zavoda za javno zdravstvo Osječko-baranjske županije pruža preventivnu i specifičnu zdravstvenu zaštitu cjelokupnoj osnovnoškolskoj i srednjoškolskoj populaciji, dok im osnovnu zdravstvenu zaštitu pružaju obiteljski liječnici.

Tijekom 2005. godine u skrbi 10 timova Službe za školsku medicinu bilo je 69 osnovnih škola s 29.819 učenika i 29 srednjih škola s 14.763 učenikom. Aktivnosti školske medicine ne poklapaju se s kalendarskom već sa školskom godinom, tako da aktivnosti počinju u rujnu, a završavaju u kolovozu, a sistematski se pregledi obavljaju tijekom školske godine od rujna do srpnja.

U školskoj godini 2005. /2006. obavljeno je kod školske djece 18.969 sistematska i 1.767 kontrolna pregleda, 24.868 skrininga, 49.894 cijepljenja, 37.864 namjenskih pregleda, te je učinjeno 1.594 obilaska i posjeta školama.

Radom u savjetovalištu obuhvaćeno je 3.136 učenik, 797 roditelja, 57 obitelji, 770 profesora i 408 ostalih oblika rada.

Sistematski se pregledi obavljaju tijekom školske godine od rujna do srpnja, i to prije upisa djece u I. razred osnovne škole, te u V. i VIII. razredima osnovne i u I. razredima srednje škole. Liječnici su sudjelovali i u radu upisnih komisija za I. razred osnovne škole, a obvezni dio ostalih sistematskih pregleda je i razgovor s razrednikom o školskom uspjehu, ponašanju i prilagodbi učenika na školu.

Na zahtjev ili prema potrebi obavljaju se i namjenski pregledi. Tijekom protekle godine obavljani su pregledi učenika prije sportskih natjecanja, prije prijema u studentski i đački dom, za određivanje prilagođenog programa tjelesne kulture za učenike oštećenog zdravlja, te pregledi prije cijepljenja i namjenski pregledi prije upisa na određeni fakultet i određenu srednju školu.

U I., III., VI. i VII. razredima osnovne škole obavljani su ciljani pregledi ili skriningi. U I. i III. razredima je ispitivana oštrina vida, u III. razredima vid na boje, tjelesna težina i visina, u VI. razredima stanje kralježnice, stopala, tjelesna težina i visina, a u VII. razredima osnovne škole je ispitivan sluh preko audiometara. Nakon sistematskih, namjenskih i ciljanih pregleda rade se prema medicinskoj indikaciji kontrolni pregledi.

Tijekom 2005. godine provodio se i higijensko-epidemiološki nadzor u školama i školskim kuhinjama, te kontrolni pregledi prilikom pojave zaraznih bolesti u školi uz poduzimanje manjih protuepidemijskih intervencija.

Cijepljenjem je obuhvaćeno 98,8% - 100% učenika. Cijepljenje učenika obavlja se prema programu obveznog cijepljenja:

- I. razred osnovne škole: cijepljenje protiv morbila, parotitisa i rubeole
- I. i VIII. razred osnovne škole: cijepljenje protiv difterije i tetanusa pro adultis i poliomijelitisa
- II. i VII. razred osnovne škole: tuberkulinsko testiranje i BCG docjepljivanje nereaktora
- VI. razred osnovne škole: cijepljenje protiv Hepatitisa B (prva, druga i treća doza)
- Završni razred srednje škole: cijepljenje protiv difterije i tetanusa pro adultis

Zbog izmjene u kalendaru cijepljenja, obavljeno je tijekom mjeseca travnja izvanredno cijepljenje učenika IV. razreda osnovnih škola cjepivom protiv morbila, parotitisa i rubeole.

Zdravstvenim odgojem bili su obuhvaćeni učenici V., VI. i VIII. razreda osnovne škole, te I., III i IV. razreda srednjih škola. Metode zdravstveno odgojnog rada uključuju individualni rad, rad u manjim skupinama, radionice, tribine i predavanja. Zdravstveni odgoj namijenjen učenicima provodi se u školi ili u ambulanti, roditeljima na roditeljskim sastancima i profesorima na nastavničkom vijeću. Teme zdravstvenog odgoja su zdrava prehrana, pubertet, higijena menstruacije, adolescencija, ovisnosti, spolno prenosive bolesti, kontracepcija. Zdravstveni odgoj prošlo je 22.988 učenika, 689 roditelja i 96 profesora.

Kontinuirano se provodi i savjetovališni rad s učenicima, profesorima, obitelji i ostalima (psiholozima, pedagogima, defektolozima i dr.

ZDRAVSTVENA ZAŠTITA ŽENA

U djelatnosti zdravstvene zaštite žena radilo je u 2005. godini u Osječko-baranjskoj županiji ukupno 21 tim s punim radnim vremenom, s 21 specijalistom ginekologom. Od ostalih zdravstvenih radnika bilo je 1 sa VSS, 19 sa SSS i 1 sa NSS.

U djelatnosti zdravstvene zaštite žena bilo je u 2005. godini u skrbi 111.868 osiguranica, odnosno prosječno 5.327 na jedan tim. Zabilježena su 143.779 posjeta ginekološkim ordinacijama, te 93.851 pregleda. Ukupno je u ginekološkim ordinacijama bilo 4.994 prvih posjeta trudnica, najviše u dobnoj skupini od 20-29 godina (2.819). Najviše je prvih posjeta do 3. mjeseca trudnoće (2.558).

Zabilježeno je 24.088 ponovnih posjeta - kontrola trudnica. Prema podacima iz primarne zdravstvene zaštite žena na području Osječko-baranjske županije prosječno je tijekom trudnoće kod izabranog ginekologa

svaka trudnica pregledana 5 puta. Ukupno je registrirano 1.983 patoloških stanja u trudnoći, najveći broj u dobnoj skupini 20-29 godina (1.211). U djelatnosti primarne zaštite žena bilo je 6.962 posjeta radi planiranja obitelji. Za 6.128 žena prepisana su oralna kontraceptivnih sredstava. Intrauterina kontraceptivna sredstva prepisana su za 1.646 žena.

U djelatnosti zdravstvene zaštite žena obavljeno je u 2005. godini ukupno 74.218 preventivnih pregleda, što je u odnosu na prethodnu godinu više za 11,0%. Učinjeno je 37.802 Papa-testa, od čega je bilo 1.611 patoloških nalaza (4,3%).

Najčešće dijagnosticirane bolesti su kandidijaza (12,0%), postupci u vezi sa sprečavanjem neželjene trudnoće (9,5%), menopauzalni poremećaji (9,4%) te poremećaji menstruacije (7,8%).

MEDICINA RADA

Djelatnost medicine rada je u 2005. godini u Osječko-baranjskoj županiji obavljalo je 9 timova s punim radnim vremenom i to: 8 specijalista medicine rada, 1 liječnik, 1 psiholog, 1 medicinska sestra s višom, 12 sa srednjom stručnom spremom, te 2 ostala djelatnika.

U skrbi medicine rada bilo je u 2005. godini 28.840 djelatnika, odnosno prosječno 3.204 djelatnik na jedan tim. Na radnim mjestima s posebnim uvjetima rada bilo je 13.364 djelatnika, a 16.840 u preventivi.

U 2005. godini zabilježeno je u djelatnosti medicine rada ukupno 18.636 preventivnih pregleda od čega 4.421 prethodnih, 7.429 periodičnih, 5.147 pregleda psihologa te 1.130 sistematskih pregleda. Posebnih pregleda bilo je 13.488, od čega pregleda vozača amatera 10.364, 1.163 vozača profesionalaca, te 985 učenika za upis u škole za obrtnička zanimanja. Učinjena su 64 konzilijarna pregleda. Utvrđene su 4 profesionalne blesti. Broj funkcionalnih dijagnostičkih pretraga iznosio je 53.743, najviše ortoreter (15.389), EKG (14.329) i spirometrija (11.647).

Ukupno je 2005. godini u djelatnosti medicine rada zabilježeno 15.672 bolesti i stanja. Na prvom su mjestu bolesti oka i očnih adneksa (26,5%), bolesti mišićno-koštanog sustava (14,4%), zatim bolesti cirkulacijskog sustava (12,8%) i ozljede, otrovanja i ostale posljedice vanjskih uzroka (8,9%). Među pojedinačnim dijagnozama prednjače poremećaji refrakcije i akomodacije (14,0%), ostale bolesti oka i adneksa (11,4%), hipertenzivne bolesti (8,4%), ostale ozljede, otrovanja i djelovanja vanjskih uzroka (8,0%) i prekomjerna težina (6,3%).

STOMATOLOŠKA ZDRAVSTVENA ZAŠTITA

U djelatnosti stomatološke zdravstvene zaštite u 2005. godini radila su 125 tima (svi s punim radnim vremenom) sa 125 stomatologa (od čega 17 specijalista i 3 viša zubara), te 112 zubnih asistenata i 18 zubotehničara.

Timovi su skrbili za 295.778 osiguranika (što je u prosjeku 2.366 po timu), od kojih je 123.004 (41,6%) koristilo stomatološku zaštitu.

Tijekom 2005. godine zabilježeno je 323.612 posjeta. Obavljeno je i 28.938 sistematska pregleda. Plombirano je 162.264 zuba (10,4% manje nego u 2004. godini), a izvađeno 55.383 (2,7% manje nego u 2004. godini). Odnos izvađeni/plombirani zubi je bio 1/0,34. Napravljena su 14.057 protetska rada (9,9% manje nego u 2004. godini) i obavljeno 36.246 liječenja mekih tkiva usne šupljine (12,0% više nego u 2004. godini).

Od bolesti registriranih u stomatološkoj zaštiti najčešći je zubni karijes (40,8%), zatim bolesti pulpe i periapikalnih tkiva (23,7%), ostali poremećaji zubi i potpornih struktura (12,4%) i dentofacijalne nepravilnosti (6,8%).

HITNA MEDICINSKA POMOĆ

Hitna medicinska pomoć organizirana je u 6 centara: Beli Manastir, Donji Miholjac, Đakovo, Našice, Osijek i Valpovo. Samo je u Osijeku organizirana kao posebna zdravstvena ustanova, dok je u ostalim centrima u sastavu domova zdravlja.

U 2005. godini je u djelatnosti hitne medicinske pomoći radilo 47 liječnika (46 liječnika opće medicine i 1 specijalist) i 210 ostalih djelatnika koji su pružali hitnu medicinsku pomoć za 334.643 stanovnika Osječko-baranjske županije.

U djelatnosti hitne medicinske pomoći zabilježena je u 2005. godini 49.931 intervencija u ordinaciji, 23.424 u kući bolesnika i 2.598 na terenu, te 66.454 sanitetska prijevoza.

U strukturi morbiditeta najviše su bile zastupljene bolesti dišnog sustava (19,8%), ozljeda i otrovanja (16,4%), te bolesti cirkulacijskog sustava (15,6%).

Od pojedinačnih bolesti prednjačile su simptomi, znakovi i abnormalni klinički i laboratorijski nalazi nesvrstani drugamo (12,4%), akutne infekcije gornjeg dišnog sustava (11,7%), ozljede, trovanja i djelovanja vanjskih uzroka (10,2%), te hipertenzivne bolesti (7,9%).

PATRONAŽA

Na području Osječko-baranjske županije u 2005. godini patronažne službe su raspolagale s ukupno 62 timova s punim radnim vremenom i 22 tima s djelomičnim radnim vremenom. Struktura uposlenih je bila slijedeća: 78 djelatnika s višom stručnom spremom i 7 sa srednjom stručnom spremom. Ukupno je tijekom 2005. godine učinjeno 115.962 patronažnih posjeta, od čega najviše kroničnim bolesnicima (72.303 ili 62,7%) zatim novorođenčadi (11.244 ili 9,6%), roditeljama i babinjačama (10.349 ili 8,9%) i dojenčadi (10.199 ili 8,6%).

KUĆNA NJEGA

U ustanovama za kućnu njegu radio je u 2005. godini 143 tima s punim radnim vremenom, u kojima je bilo zaposleno 6 djelatnika s višom stručnom spremom i 150 sa srednjom stručnom spremom. Ukupno je obavljeno 683.112 posjeta, od čega 651.957 (95,4%) kroničnim bolesnicima.

PRIMARNA ZDRAVSTVENA ZAŠTITA

PRIMARNA ZDRAVSTVENA ZAŠTITA ZBIRNO

Tablica 1.

BROJ TIMOVA I BROJ ZDRAVSTVENIH DJELATNIKA U PRIMARNOJ ZDRAVSTVENOJ ZAŠTITI U OSJEČKO-BARANJSKOJ ŽUPANIJI U 2005. GODINI

	Broj timova		Broj liječnika						Broj ostalih zdravstvenih djelatnika		
	s punim radnim vrem.	s djelomičnim radnim vrem.	doktori medicine	Broj specijalista					VŠS	SSS	NSS
		opće medicine		pedijatri	školske medicine	medicina rada	ostali				
UKUPNO	184	1	100	58	15	4	5	4	3	182	
GRADOVI	134		63	47	13	4	4	4		134	
Beli Manastir	6		1	1	1		1	2		6	
Belišće	7		6	1						7	
Donji Miholjac	7		5	1	1		1			7	
Đakovo	20		7	9	2	1	1			20	
Našice	11		4	4	2	1				11	
Osijek	75		35	29	6	2	1	2		75	
Valpovo	8		5	2	1					8	
OPĆINE	50	1	37	11	2		1		3	48	
Antunovac	1			1					1		
Bilje	2		2							2	
Bizovac	2			2						2	
Čeminac	1		1							1	
Čepin	6		3	3						6	
Darda	4		1	1	1		1			4	
Draž	2		2							2	
Drenje	1			1						1	
Đurđenovac	4		4							4	
Erdut	3		3							3	
Ernestinovo	1			1						1	
Feričanci	1				1				1		
Gorjani	1		1							1	
Jagodnjak	1		1							1	
Kneževi Vinogradi	3		3							3	
Koška	2		2							2	
Levanjska Varoš	1		1							1	
Magadenovac	1		1							1	
Marijanci	1		1							1	
Petlovac	1		1							1	
Petrijevci	1			1						1	
Podgorač	1		1							1	
Popovac	1		1							1	
Punitovci	1		1							1	
Semeljci	3		3						1	2	
Strizivojna	1		1							1	
Trnava	1			1						1	
Viljevo	1		1							1	
Vladislavci		1	1							1	
Vuka	1		1							1	

PRIMARNA ZDRAVSTVENA ZAŠTITA

Tablica 2.

BROJ OSOBA U SKRBI I BROJ KORISNIKA ZDRAVSTVENE ZAŠTITE U PRIMARNOJ ZDRAVSTVENOJ ZAŠTITI U OSJEČKO-BARANJSKOJ ŽUPANIJU U 2005. GODINI

	Broj osiguranika u skrbi po dobnim skupinama					Od toga koristilo zdravstvenu zaštitu				
	0-6 g.	7-19 g.	20-64 g.	65 g. i više	ukupno	0-6 g.	7-19 g.	20-64 g.	65 g. i više	ukupno
UKUPNO	29.956	58.131	201.167	64.469	353.723	24.763	43.729	147.569	51.199	267.260
GRADOVI	23.949	41.582	144.778	43.348	253.657	19.945	31.491	107.561	34.612	193.609
Beli Manastir	1.195	1.118	6.289	2.556	11.158	1.151	803	5.314	1.870	9.138
Belišće	541	1.675	7.214	1.942	11.372	489	1.340	5.532	1.634	8.995
Donji Miholjac	1.089	2.105	7.556	1.780	12.530	1.059	1.763	5.980	1.604	10.406
Đakovo	3.388	6.381	18.793	5.419	33.981	3.166	5.237	15.139	4.947	28.489
Našice	1.799	3.215	11.520	3.517	20.051	1.716	2.559	8.725	2.977	15.977
Osijek	14.615	24.684	85.871	25.888	151.058	11.259	18.110	60.534	19.733	109.636
Valpovo	1.322	2.404	7.535	2.246	13.507	1.105	1.679	6.337	1.847	10.968
OPĆINE	6.007	16.549	56.389	21.121	100.066	4.818	12.238	40.008	16.587	73.651
Antunovac	45	157	827	349	1.378	34	98	758	318	1.208
Bilje	13	342	1.903	962	3.220	10	293	1.570	841	2.714
Bizovac	260	654	2.343	811	4.068	234	593	1.954	687	3.468
Čeminac	12	123	649	275	1.059	12	120	630	260	1.022
Čepin	2.100	3.973	10.913	3.358	20.344	1.391	2.557	6.349	1.975	12.272
Darda	728	1.519	3.968	1.250	7.465	716	1.089	3.796	913	6.514
Draž	58	379	1.367	693	2.497	51	326	1.189	636	2.202
Drenje	47	178	725	465	1.415	32	135	318	372	857
Đurđenovac	343	943	3.906	1.096	6.288	328	786	2.245	911	4.270
Erdut	681	1.105	4.416	1.960	8.162	491	840	2.813	1.411	5.555
Ernestinovo	146	329	1.438	714	2.627	105	206	793	438	1.542
Feričanci	143	325	1.199	388	2.055	143	313	956	373	1.785
Gorjani	54	203	654	281	1.192	54	192	639	270	1.155
Jagodnjak		759	1.840	482	3.081		360	992	379	1.731
Kneževi Vinogradi	63	639	2.806	1.102	4.610	55	500	2.408	965	3.928
Koška	169	562	2.083	835	3.649	149	467	1.564	777	2.957
Levanjska Varoš	44	157	569	296	1.066	44	157	520	280	1.001
Magadenovac	5	141	796	623	1.565	5	110	599	471	1.185
Marijanci	4	152	1.157	400	1.713	4	102	840	360	1.306
Petlovac	4	126	604	343	1.077	3	122	568	275	968
Petrijevci	83	342	1.215	432	2.072	81	302	919	420	1.722
Podgorač	63	285	1.184	458	1.990	59	238	865	403	1.565
Popovac	6	242	1.285	467	2.000	6	179	1.096	431	1.712
Punitovci	139	238	1.015	286	1.678	139	190	680	255	1.264
Semeljci	299	780	2.354	807	4.240	262	646	1.685	718	3.311
Strizivojna	70	535	1.248	375	2.228	70	505	1.148	370	2.093
Trnava	45	220	435	226	926	45	209	373	219	846
Viljevo	12	297	1.064	443	1.816	8	92	512	343	955
Vladislavci	215	459	1.356	539	2.569	160	296	721	328	1.505
Vuka	156	385	1.070	405	2.016	127	215	508	188	1.038

Izvor podataka: Izvješće primarne zdravstvene zaštite (obr. N-01-01; N-01-04)

PRIMARNA ZDRAVSTVENA ZAŠTITA

Tablica 3.
BROJ POSJETA U PRIMARNOJ ZDRAVSTVENOJ ZAŠTITI U OSJEČKO-BARANJSKOJ ŽUPANIJI U 2005. GODINI

	Broj posjeta u ordinaciji po dobnim skupinama					Broj posjeta u kući bolesnika po dobnim skupinama				
	0-6 g.	7-19 g.	20-64 g.	65 g. i više	ukupno	0-6 g.	7-19 g.	20-64 g.	65 g. i više	ukupno
UKUPNO	190.505	226.942	1.044.163	559.138	2.020.748	673	481	5.740	13.750	20.644
GRADOVI	149.764	159.795	758.845	378.420	1.446.824	648	401	3.665	9.438	14.152
Beli Manastir	12.095	4.687	50.041	26.193	93.016			122	390	512
Belišće	4.670	9.548	42.190	19.998	76.406		5	233	856	1.094
Donji Miholjac	11.272	11.207	49.375	21.543	93.397		16	193	340	549
Đakovo	29.556	26.870	100.490	46.001	202.917	591	325	1.841	4.273	7.030
Našice	13.635	15.680	61.367	32.644	123.326	52		47	274	373
Osijek	69.137	80.142	404.194	208.442	761.915	5	38	1.030	2.571	3.644
Valpovo	9.399	11.661	51.188	23.599	95.847		17	199	734	950
OPĆINE	40.741	67.147	285.318	180.718	573.924	25	80	2.075	4.312	6.492
Antunovac	162	619	6.132	4.931	11.844			68	137	205
Bilje	57	3.759	14.672	10.064	28.552			38	71	109
Bizovac	2.356	3.245	13.789	7.985	27.375	8	3	107	331	449
Čeminac	82	943	4.090	2.890	8.005			50	30	80
Čepin	7.803	11.412	38.167	17.638	75.020	4	11	184	590	789
Darda	9.837	5.215	20.058	12.093	47.203			48	139	187
Draž	541	3.807	9.661	8.165	22.174	2	25	233	232	492
Drenje	1.213	976	3.001	6.132	11.322			43	49	92
Đurđenovac	2.983	4.947	23.486	11.038	42.454			80	96	176
Erdut	2.863	3.193	14.226	9.259	29.541	1	3	54	292	350
Ernestinovo	673	1.029	4.719	4.012	10.433	1	1	21	72	95
Feričanci	1.593	1.945	7.301	4.467	15.306	1	1	35	84	121
Gorjani	559	728	4.175	2.545	8.007	4	2	28	302	336
Jagodnjak		670	8.455	4.773	13.898			7	29	36
Kneževi Vinogradi	592	4.164	18.948	11.797	35.501		2	40	204	246
Koška	1.554	3.132	11.388	8.475	24.549			12	88	100
Levanjska Varoš	136	634	4.735	2.334	7.839			549	87	636
Magadenovac	19	522	4.721	5.017	10.279		1	44	90	135
Marijanci	25	514	4.700	3.060	8.299		5	26	85	116
Petlovac	47	691	4.276	3.170	8.184			8	37	45
Petrijevci	772	1.680	7.717	5.304	15.473	4	2	29	102	137
Podgorač	608	1.378	7.017	5.508	14.511		1	25	238	264
Popovac	134	780	7.392	3.958	12.264			39	108	147
Punitovci	1.066	982	5.652	2.830	10.530		12	33	147	192
Semeljci	2.563	3.979	13.533	8.786	28.861			206	305	511
Strizivojna	469	2.186	6.545	3.508	12.708			12	131	143
Trnava	260	851	3.105	2.280	6.496		2	12	40	54
Viljevo	106	893	4.829	2.996	8.824		1	37	161	199
Vladislavci	906	1.343	5.075	3.588	10.912		8	7	27	42
Vuka	762	930	3.753	2.115	7.560				8	8

PRIMARNA ZDRAVSTVENA ZAŠTITA

Tablica 4.
BRJ PREGLEDA U PRIMARNOJ ZDRAVSTVENOJ ZAŠTITI U OSJEČKO-BARANJSKOJ ŽUPANIJI U 2005. GODINI

	Broj pregleda u ordinaciji po dobnim skupinama					Broj pregleda u kući bolesnika po dobnim skupinama				
	0-6 g.	7-19 g.	20-64 g.	65 g. i više	ukupno	0-6 g.	7-19 g.	20-64 g.	65 g. i više	ukupno
UKUPNO	151.425	192.528	837.354	422.971	1.604.278	414	462	4.839	11.606	17.321
GRADOVI	117.513	133.962	600.049	285.538	1.137.062	393	398	3.172	8.447	12.410
Beli Manastir	11.577	4.322	37.020	19.348	72.267	7	1	96	310	414
Belišće	3.995	6.968	29.775	10.904	51.642		5	202	769	976
Donji Miholjac	9.788	8.965	28.136	11.474	58.363		13	180	341	534
Đakovo	24.352	23.232	89.304	36.901	173.789	329	323	1.441	3.653	5.746
Našice	9.274	11.463	45.731	23.194	89.662	52	5	104	359	520
Osijek	52.490	70.018	332.289	168.703	623.500	5	34	990	2.352	3.381
Valpovo	6.037	8.994	37.794	15.014	67.839		17	159	663	839
OPĆINE	33.912	58.566	237.305	137.433	467.216	21	64	1.667	3.159	4.911
Antunovac	158	611	5.943	4.642	11.354			68	137	205
Bilje	57	3.389	13.760	7.993	25.199				23	23
Bizovac	2.094	2.710	8.614	4.213	17.631	8	3	107	331	449
Čeminac	44	763	3.560	2.580	6.947			13	19	32
Čepin	6.773	10.847	34.159	14.856	66.635	1	7	116	431	555
Darda	8.870	4.164	19.885	9.052	41.971			29	92	121
Draž	457	3.466	8.670	6.540	19.133	2	17	101	214	334
Drenje	965	712	2.802	5.313	9.792			12	21	33
Đurđenovac	2.376	4.208	17.502	6.927	31.013			80	79	159
Erdut	1.595	2.436	8.876	4.537	17.444	1	3	54	292	350
Ernestinovo	569	1.009	4.450	3.835	9.863	1	1	21	72	95
Feričanci	1.348	1.837	6.507	3.730	13.422	1	1	35	84	121
Gorjani	490	714	3.826	2.311	7.341	3	2	22	52	79
Jagodnjak		502	7.998	4.540	13.040			4	18	22
Kneževi Vinogradi	457	3.418	16.563	9.958	30.396		1	29	201	231
Koška	758	1.845	5.434	4.169	12.206			7	66	73
Levanjska Varoš	132	625	4.573	2.033	7.363			549	87	636
Magadenovac	19	499	3.512	3.468	7.498		1	44	90	135
Marijanci	20	470	4.100	2.100	6.690		5	21	5	31
Petlovac	34	609	3.759	2.918	7.320			8	37	45
Petrijevci	613	1.529	6.893	4.626	13.661	4	2	29	102	137
Podgorač	486	1.282	6.255	3.878	11.901		1	15	120	136
Popovac	116	624	4.892	2.045	7.677			14	65	79
Punitovci	969	950	4.728	2.279	8.926		6	24	17	47
Semeljci	2.452	3.632	10.893	6.939	23.916			204	280	484
Strizivojna	468	2.168	6.403	3.430	12.469			1	47	48
Trnava	253	805	2.976	2.188	6.222		2	12	40	54
Viljevo	93	798	3.013	2.313	6.217		4	41	102	147
Vladislavci	716	1.175	3.979	2.521	8.391		8	7	27	42
Vuka	530	769	2.780	1.499	5.578				8	8

PRIMARNA ZDRAVSTVENA ZAŠTITA

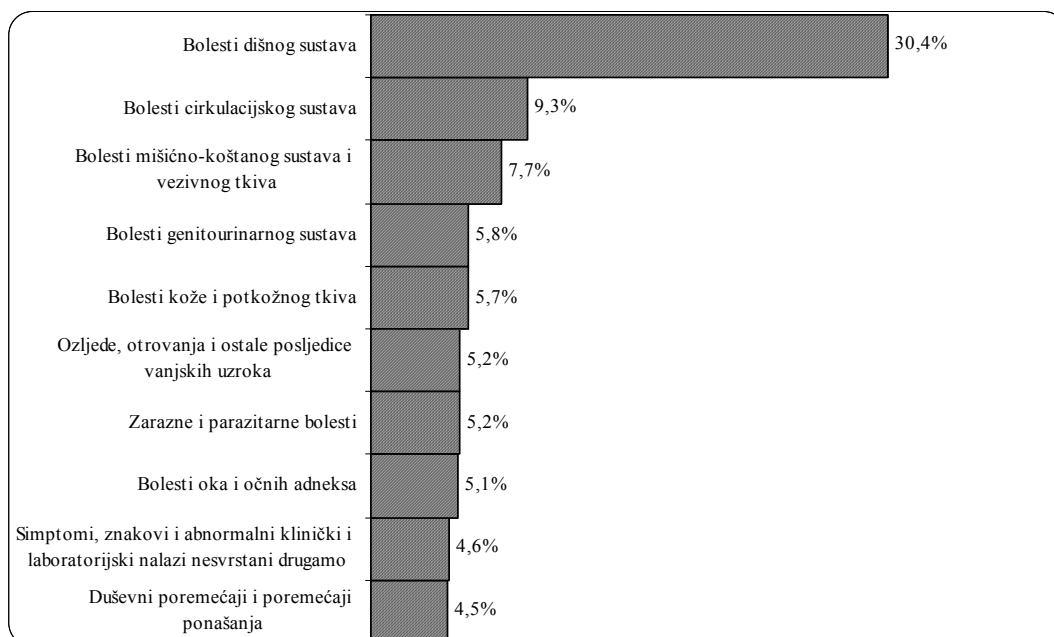
Tablica 5.
BROJ IZDANIH UPUTNICA U PRIMARNOJ ZDRAVSTVENOJ ZAŠTITI U OSJEČKO-BARANJSKOJ ŽUPANIJI U 2005. GODINI

	Upućivanje na							
	razvrstavanje djece	posebno školoвање	invalidsku komisiju	specijalistički pregled				
				0-6 g.	7-19 g.	20-64 g.	65 g. i više	ukupno
UKUPNO	23	40	2.340	41.082	63.645	370.039	167.921	642.687
GRADOVI	20	34	1.724	33.803	44.556	271.160	120.367	469.886
Beli Manastir	10		35	649	1.410	13.695	7.949	23.703
Belišće		3	64	681	1.514	11.669	5.409	19.273
Donji Miholjac	5	2	81	1.106	2.689	13.169	4.260	21.224
Đakovo			170	3.551	6.373	30.982	12.721	53.627
Našice			228	13.786	6.110	28.633	13.079	61.608
Osijek	5	9	1.057	13.103	24.424	160.496	72.513	270.536
Valpovo		20	89	927	2.036	12.516	4.436	19.915
OPĆINE	3	6	616	7.279	19.089	98.879	47.554	172.801
Antunovac			22	16	76	2.091	1.502	3.685
Bilje			10	53	677	3.495	2.309	6.534
Bizovac		3	50	487	558	3.186	1.250	5.481
Čeminac				50	135	1.230	780	2.195
Čepin			101	1.357	3.305	17.480	6.259	28.401
Darda			45	716	1.239	5.865	2.372	10.192
Draž			19	372	730	2.820	1.674	5.596
Drenje			8	212	175	386	629	1.402
Đurđenovac			95	914	1.960	12.144	3.777	18.795
Erdut	3		26	522	944	5.564	2.860	9.890
Ernestinovo			18	161	344	2.476	1.764	4.745
Feričanci			12	381	567	2.830	1.078	4.856
Gorjani			4	55	126	987	370	1.538
Jagodnjak			6		507	2.200	1.840	4.547
Kneževi Vinogradi			26	193	714	4.757	2.676	8.340
Koška			19	196	1.501	6.142	2.910	10.749
Levanjska Varoš				20	150	1.279	575	2.024
Magadenovac				8	281	2.699	2.301	5.289
Marijanci			23	2	150	2.520	1.010	3.682
Petlovac				2	269	1.708	816	2.795
Petrijevci		1	15	81	359	1.684	672	2.796
Podgorač			22	163	410	2.896	1.248	4.717
Popovac			23	36	304	1.892	948	3.180
Punitovci			4	125	157	822	234	1.338
Semeljci			3	426	833	3.045	1.923	6.227
Strizivojna			11	353	764	1.351	1.327	3.795
Trnava			5	41	206	1.251	720	2.218
Viljevo		2	12	28	1.003	812	316	2.159
Vladislavci			29	145	411	1.861	872	3.289
Vuka			8	164	234	1.406	542	2.346

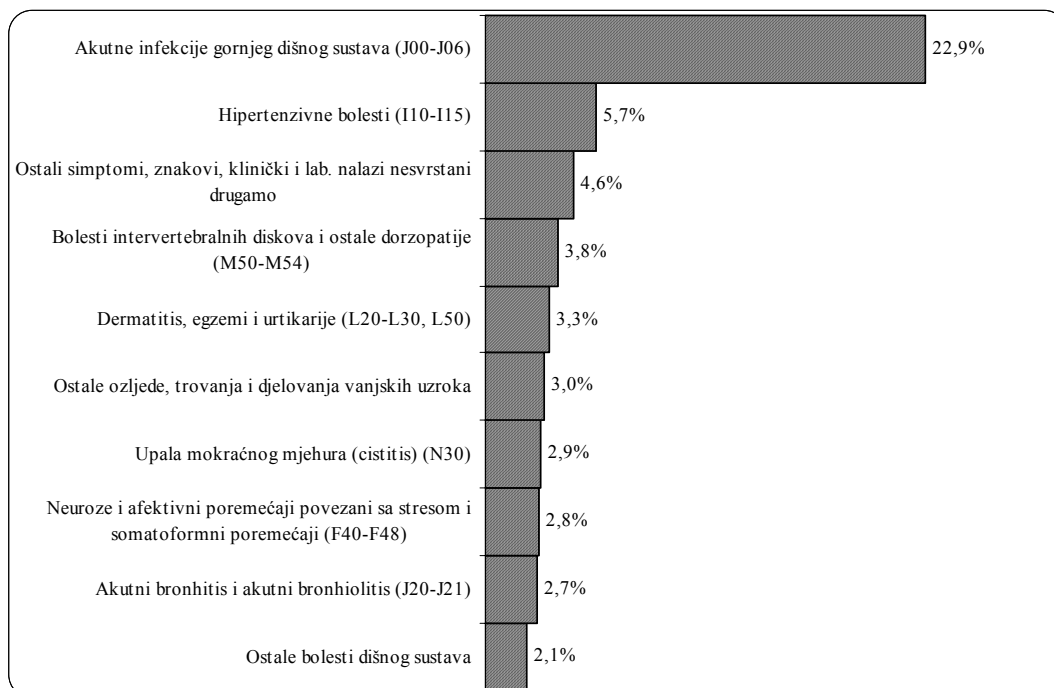
Izvor podataka: Izvješće primarne zdravstvene zaštite (obr. N-01-01; N-01-04)

PRIMARNA ZDRAVSTVENA ZAŠTITA

Slika 1.
DESET NAJČEŠĆIH GRUPA BOLESTI U PRIMARNOJ ZDRAVSTVENOJ ZAŠTITI U OSJEČKO-BARANJSKOJ ŽUPANIJI U 2005. GODINI



Slika 2.
DESET NAJČEŠĆE DIJAGNOSTICIRANIH BOLESTI I STANJA U PRIMARNOJ ZDRAVSTVENOJ ZAŠTITI U OSJEČKO-BARANJSKOJ ŽUPANIJI U 2005. GODINI



PRIMARNA ZDRAVSTVENA ZAŠTITA

Tablica 6.
UTVRĐENE BOLESTI I STANJA (MORBIDITET) U PRIMARNOJ ZDRAVSTVENOJ ZAŠTITI U OSJEČKO-BARANJSKOJ ŽUPANIJI
U 2005. GODINI PO GRADOVIMA I OPĆINAMA

BOLEST ILI STANJE	UKUPNO	GRADOVI	Beli Manastir	Belišće	Donji Miholjac	Đakovo	Našice	Osijek	Valpovo
I. Zarazne i parazitarne bolesti	27.646	21.387	1.095	791	1.774	2.102	1.557	12.731	1.337
II. Novotvorine	7.103	5.344	172	266	555	350	497	3.185	319
III. Bolesti krvi i krvotvornog sustava te određene bolesti imunološkog sustava	5.714	4.077	160	211	533	583	234	2.166	190
IV. Endokrine bolesti, bolesti prehrane i bolesti metabolizma	16.201	11.638	575	609	1.508	799	1.004	6.503	640
V. Duševni poremećaji i poremećaji ponašanja	23.471	17.353	1.057	847	1.568	1.837	997	10.031	1.016
VI. Bolesti živčanog sustava	4.682	3.345	161	219	331	327	306	1.775	226
VII. Bolesti oka i očnih adneksa	26.681	20.474	738	835	1.715	1.662	1.234	13.247	1.043
VIII. Bolesti uha i mastoidnog nastavka	15.372	11.676	431	609	1.093	1.743	1.128	5.839	833
IX. Bolesti cirkulacijskog sustava	48.404	32.641	2.418	1.610	3.224	3.035	2.724	17.133	2.497
X. Bolesti dišnog sustava	161.830	125.336	4.060	7.271	9.924	17.020	10.728	67.499	8.834
XI. Bolesti probavnog sustava	20.128	14.438	549	1.019	1.288	1.635	881	8.000	1.066
XII. Bolesti kože i potkožnog tkiva	30.297	22.513	809	1.192	1.688	2.862	1.611	12.905	1.446
XIII. Bolesti mišićno-koštanog sustava i vezivnog tkiva	40.229	29.499	1.341	2.039	2.736	3.715	2.467	14.794	2.407
XIV. Bolesti genitourinarnog sustava	30.167	22.060	828	1.594	1.619	2.557	1.495	12.793	1.174
XV. Trudnoća, porođaj i babinje	2.417	1.937	49	70	192	239	288	977	122
XVI. Određena stanja nastala u perinatalnom razdoblju	170	146	14	5	18		32	57	20
XVII. Prirodne malformacije, deformiteti i kromosomske anomalije	900	747	47	28	235	68	67	275	27
XVIII. Simptomi, znakovi i abnormalni klinički i laboratorijski nalazi nesvrstani drugamo	24.032	17.841	813	1.042	1.657	1.107	1.942	9.798	1.482
XIX. Ozljeđe, otrovanja i ostale posljedice vanjskih uzroka	27.441	20.494	506	977	1.858	2.134	2.353	11.371	1.295
XXI. Čimbenici koji utječu na stanje zdravlja i kontakt sa zdravstvenom službom	13.868	10.543	35	529	1.639	919	2.748	3.240	1.433
UKUPNO BOLESTI I STANJA (A00-Z99)	526.753	393.489	15.858	21.763	35.155	44.694	34.293	214.319	27.407

VANJSKI UZROCI OZLJEDA I TROVANJA

120 Nesreće pri prijevozu (V01-V99)	703	586	79	70	93	95	33	181	35
121 Ostali vanjski uzroci slučajnih ozljeda (W00-X59)	13.735	10.829	270	508	1.199	1.754	1.215	5.079	804
122 Namjerno nanese ozljede (X85-Y09)	102	79	5	1	40	11	3	17	2
123 Ratne ozljede (Y36)	7	7		1	4	1		1	
124 Ostali vanjski uzroci ozljeda i trovanja	12.894	8.993	152	397	522	273	1.102	6.093	454
XX. Ukupno (V01-Y98)	27.441	20.494	506	977	1.858	2.134	2.353	11.371	1.295

PRIMARNA ZDRAVSTVENA ZAŠTITA

Tablica 6. - nastavak 1.

UTVRĐENE BOLESTI I STANJA (MORBIDITET) U PRIMARNOJ ZDRAVSTVENOJ ZAŠTITI U OSJEČKO-BARANJSKOJ ŽUPANIJI U 2005. GODINI PO GRADOVIMA I OPĆINAMA

BOLEST ILI STANJE	OPĆINE	Antunovac	Bilje	Bizovac	Čeminac	Čepin	Darda	Draž	Drenje	Đurđevac	Erdut
I. Zarazne i parazitarne bolesti	6.259	60	201	189	136	1.043	729	129	47	408	469
II. Novotvorine	1.759	8	32	80	13	166	156	59	14	128	194
III. Bolesti krvi i krvotornog sustava te određene bolesti imunološkog sustava	1.637	17	41	38	33	245	106	95	43	82	115
IV. Endokrine bolesti, bolesti prehrane i bolesti metabolizma	4.563	289	184	196	32	530	253	136	72	98	416
V. Duševni poremećaji i poremećaji ponašanja	6.118	121	298	134	39	746	464	289	101	237	568
VI. Bolesti živčanog sustava	1.337	22	48	55	24	125	125	29	42	44	101
VII. Bolesti oka i očnih adneksa	6.207	51	186	150	56	1.325	392	156	118	289	616
VIII. Bolesti uha i mastoidnog nastavka	3.696	22	57	241	40	435	347	73	118	405	182
IX. Bolesti cirkulacijskog sustava	15.763	551	553	714	332	1.448	1.254	464	215	388	1.265
X. Bolesti dišnog sustava	36.494	690	984	2.356	183	7.595	2.567	1.148	524	2.695	2.504
XI. Bolesti probavnog sustava	5.690	177	152	284	48	1.032	372	150	58	196	518
XII. Bolesti kože i potkožnog tkiva	7.784	113	327	382	55	1.310	699	215	140	402	565
XIII. Bolesti mišićno-koštanog sustava i vezivnog tkiva	10.730	262	399	506	79	1.416	717	271	141	544	941
XIV. Bolesti genitourinarnog sustava	8.107	103	166	359	36	1.945	372	193	151	510	663
XV. Trudnoća, porođaj i babinje	480	9		23		56	35	8	9	58	59
XVI. Određena stanja nastala u perinatalnom razdoblju	24					1	5			5	5
XVII. Prirođene malformacije, deformiteti i kromosomske anomalije	153	2	6	7		5	17		2	7	41
XVIII. Simptomi, znakovi i abnormalni klinički i laboratorijski nalazi nesvrstani drugamo	6.191	141	38	350	51	1.514	305	128	30	794	418
XIX. Ozljeđe, otrovanja i ostale posljedice vanjskih uzroka	6.947	57	196	388	29	914	680	172	52	615	591
XXI. Čimbenici koji utječu na stanje zdravlja i kontakt sa zdravstvenom službom	3.325	25	4	36	2		184	43	8	892	234
UKUPNO BOLESTI I STANJA (A00-Z99)	133.264	2.720	3.872	6.488	1.188	21.851	9.779	3.758	1.885	8.797	10.465

VANJSKI UZROCI OZLJEDA I TROVANJA

120 Nesreće pri prijevozu (V01-V99)	117	5		1		1	24	3			
121 Ostali vanjski uzroci slučajnih ozljeda (W00-X59)	2.906	8	23	82	7	336	387	86	52	174	435
122 Namjerno nanesene ozljede (X85-Y09)	23	3					3				
123 Ratne ozljede (Y36)	0										
124 Ostali vanjski uzroci ozljeda i trovanja	3.901	41	173	305	22	577	266	83		441	156
XX. Ukupno (V01-Y98)	6.947	57	196	388	29	914	680	172	52	615	591

PRIMARNA ZDRAVSTVENA ZAŠTITA

Tablica 6. - nastavak 2.

UTVRĐENE BOLESTI I STANJA (MORBIDITET) U PRIMARNOJ ZDRAVSTVENOJ ZAŠTITI U OSJEČKO-BARANJSKOJ ŽUPANIJI U 2005. GODINI PO GRADOVIMA I OPĆINAMA

BOLEST ILI STANJE	Ernestinovo	Feričanci	Gorjani	Jagodnjak	Kneževi Vinogradi	Koška	Levanjska Varoš	Magadenovac	Marijanci	Petlovac
I. Zarazne i parazitarne bolesti	104	80	60	287	295	176	15	108	44	32
II. Novotvorine	72	54	8	10	178	60	9	72	23	23
III. Bolesti krvi i krvotvornog sustava te određene bolesti imunološkog sustava	26	11	13	123	107	25	10	32	17	15
IV. Endokrine bolesti, bolesti prehrane i bolesti metabolizma	164	75	6	274	329	110	87	256	117	20
V. Duševni poremećaji i poremećaji ponašanja	186	103	14	97	387	123	156	306	353	41
VI. Bolesti živčanog sustava	17	26		71	96	43	10	52	46	18
VII. Bolesti oka i očnih adneksa	221	150	18	335	308	124	13	215	32	27
VIII. Bolesti uha i mastoidnog nastavka	18	89	33	151	228	274	8	111	33	20
IX. Bolesti cirkulacijskog sustava	361	344	28	960	1.520	342	141	775	596	99
X. Bolesti dišnog sustava	599	849	608	274	2.461	1.440	377	576	249	244
XI. Bolesti probavnog sustava	178	79	36	77	472	160	24	212	83	53
XII. Bolesti kože i potkožnog tkiva	204	211	80	197	634	290	45	145	26	29
XIII. Bolesti mišićno-koštanog sustava i vezivnog tkiva	239	248	137	375	1.029	403	56	452	150	68
XIV. Bolesti genitourinarnog sustava	134	111	57	333	656	220	47	250	82	29
XV. Trudnoća, porođaj i babinje	14	16		2	32	21		7	8	8
XVI. Određena stanja nastala u perinatalnom razdoblju	3					2				
XVII. Prirodene malformacije, deformiteti i kromosomske anomalije	6			2	13	5		9	3	4
XVIII. Simptomi, znakovi i abnormalni klinički i laboratorijski nalazi nesvrstani drugamo	161	115		11	552	294		249	45	7
XIX. Ozljede, otrovanja i ostale posljedice vanjskih uzroka	150	287	26	13	430	368	42	207	41	43
XXI. Čimbenici koji utječu na stanje zdravlja i kontakt sa zdravstvenom službom		219			244	57		480	44	199
UKUPNO BOLESTI I STANJA (A00-Z99)	2.857	3.067	1.124	3.592	9.971	4.537	1.040	4.514	1.992	979

VANJSKI UZROCI OZLJEDA I TROVANJA

120 Nesreće pri prijevozu (V01-V99)	1				13	4		27	1	
121 Ostali vanjski uzroci slučajnih ozljeda (W00-X59)	62	20	26	13	328	86	42	68	40	35
122 Namjerno nanesene ozljede (X85-Y09)								14		
123 Ratne ozljede (Y36)										
124 Ostali vanjski uzroci ozljeda i trovanja	87	267			89	278		98		8
XX. Ukupno (V01-Y98)	150	287	26	13	430	368	42	207	41	43

PRIMARNA ZDRAVSTVENA ZAŠTITA

Tablica 6. - nastavak 3.

UTVRĐENE BOLESTI I STANJA (MORBIDITET) U PRIMARNOJ ZDRAVSTVENOJ ZAŠTITI U OSJEČKO-BARANJSKOJ ŽUPANIJI U 2005. GODINI PO GRADOVIMA I OPĆINAMA

BOLEST ILI STANJE	Petrijevci	Podgorač	Popovac	Punitovci	Semeljci	Strizivojna	Trnava	Viljevo	Vladislavci	Vuka
I. Zarazne i parazitarne bolesti	210	261	224	45	420	73	24	140	181	69
II. Novotvorine	83	99	85	3	23	7	1	59	7	33
III. Bolesti krvi i krvotvornog sustava te određene bolesti imunološkog sustava	71	39	52		72	80	41	24	47	17
IV. Endokrine bolesti, bolesti prehrane i bolesti metabolizma	227	117	152	6	52	155	48	83	34	45
V. Duševni poremećaji i poremećaji ponašanja	186	301	282	8	122	51	76	145	103	81
VI. Bolesti živčanog sustava	62	63	60		37	46	24	13	32	6
VII. Bolesti oka i očnih adneksa	251	230	155	41	133	131	43	144	209	88
VIII. Bolesti uha i mastoidnog nastavka	133	120	81	60	54	71	33	145	80	34
IX. Bolesti cirkulacijskog sustava	727	595	937	46	118	237	232	143	224	154
X. Bolesti dišnog sustava	1.194	1.043	1.099	642	1.065	376	115	799	495	743
XI. Bolesti probavnog sustava	173	196	217	88	101	124	80	141	131	78
XII. Bolesti kože i potkožnog tkiva	257	259	118	109	213	183	29	173	232	142
XIII. Bolesti mišićno-koštanog sustava i vezivnog tkiva	475	488	342	86	236	36	24	252	162	196
XIV. Bolesti genitourinarnog sustava	256	272	121	119	213	157		232	175	145
XV. Trudnoća, porodaj i babinje	18	41	14	3	7	8		15	1	8
XVI. Određena stanja nastala u perinatalnom razdoblju	1									2
XVII. Prirodne malformacije, deformiteti i kromosomske anomalije	11	9			1			2		1
XVIII. Simptomi, znakovi i abnormalni klinički i laboratorijski nalazi nesvrstani drugamo	93	225	57	14	33	1		148	274	143
XIX. Ozljeđe, otrovanja i ostale posljedice vanjskih uzroka	304	337	174	104	146	82		259	163	77
XXI. Čimbenici koji utječu na stanje zdravlja i kontakt sa zdravstvenom službom	410	96	18		26	35		69		
UKUPNO BOLESTI I STANJA (A00-Z99)	5.142	4.791	4.188	1.374	3.072	1.853	770	2.986	2.550	2.062

VANJSKI UZROCI OZLJEDA I TROVANJA

120	Nesreće pri prijevozu (V01-V99)	2			2	4	2		27		
121	Ostali vanjski uzroci slučajnih ozljeđa (W00-X59)	51	31	124	5	56	29		179	91	30
122	Namjerno nanesene ozljeđe (X85-Y09)					2	1				
123	Ratne ozljeđe (Y36)										
124	Ostali vanjski uzroci ozljeđa i trovanja	251	306	50	97	84	50		53	72	47
XX.	Ukupno (V01-Y98)	304	337	174	104	146	82	0	259	163	77

Izvor podataka: Izvješće primarne zdravstvene zaštite (obr. N-01-01; N-01-04)

PRIMARNA ZDRAVSTVENA ZAŠTITA

Tablica 7.
UTVRĐENE BOLESTI I STANJA (MORBIDITET) U PRIMARNOJ ZDRAVSTVENOJ ZAŠTITI U OSJEČKO-BARANJSKOJ ŽUPANIJI
U 2005. GODINI PO DOBNIM SKUPINAMA

BOLEST ILI STANJE	Dob				UKUPNO
	0-6 g.	7-19 g.	20-64 g.	65 g. i više	
1 Zarazne bolesti probavnog sustava (A00-A09)	2.842	2.000	3.257	815	8.914
2 Tuberkuloza dišnih putova (A15-A16)	3	8	139	74	224
3 Tuberkuloza drugih organa (A17-A19)			11	6	17
4 Hripavac (pertussis) (A37)	24	2			26
5 Šarlah (scarlatina) (A38)	111	78	3		192
6 Druge bakterijske bolesti (osim A37 i A38) (A20-A49)	16	21	245	151	433
7 Sifilis (A50-A53)			1		1
8 Gonokokna infekcija (A54)				1	1
9 Varicela, morbili i rubeola (B01, B05, B06)	2.390	1.403	266	9	4.068
10 Bolest uzrokovana HIV-om (B20-B24)			3		3
11 Kandidijaza (B37)	655	320	583	224	1.782
12 Helmintijaze (B65-B83)	384	314	317	57	1.072
13 Ostale zarazne i parazitarne bolesti	2.225	2.694	4.817	1.177	10.913
I. Zarazne i parazitarne bolesti	8.650	6.840	9.642	2.514	27.646
14 Zloćudna novotvorina želuca (C16)			43	66	109
15 Zloćudna novotvorina završnog debelog crijeva (rektuma) (C20)			102	131	233
16 Zloćudna novotvorina dušnika (traheje), dušnice (bronha) i pluća (C33-C34)			144	140	284
17 Zloćudni melanom kože (C43)		1	78	52	131
18 Zloćudna novotvorina dojke (C50)		1	353	222	576
19 Zloćudna novotvorina vrata maternice (C53)		1	66	35	102
20 Zloćudne novotvorine limfnoga, hematopoetičnog i srodnog tkiva (C81-C97)	5	33	123	111	272
21 Ostale zloćudne novotvorine	7	17	600	622	1.246
22 Novotvorine in situ, dobroćudne i novotvorine nepoznate prirode (D00-D48)	56	355	2.972	767	4.150
II. Novotvorine	68	408	4.481	2.146	7.103
23 Anemije zbog manjka željeza (D50)	1.192	879	2.265	696	5.032
24 Druge bolesti krvi i krvotvornog sustava (D51-D77)	11	68	273	179	531
25 Neki poremećaji imunološkog sustava (D80-D89)	5	25	90	31	151
III. Bolesti krvi i krvotvornog sustava te određene bolesti imunološkog sustava	1.208	972	2.628	906	5.714
26 Poremećaji štitnjače (E00-E07)	8	118	1.887	621	2.634
27 Dijabetes melitus (E10-E14)	4	82	3.236	2.804	6.126
28 Pretilost (E65-E66)	45	130	977	454	1.606
29 Ostale endokrine bolesti, bolesti prehrane i bolesti metabolizma	511	228	3.390	1.706	5.835
IV. Endokrine bolesti, bolesti prehrane i bolesti metabolizma	568	558	9.490	5.585	16.201
30 Demencija (F00-F03)			42	343	385
31 Duševni poremećaji i poremećaji ponašanja uzrokovani uzimanjem alkohola (F10)		12	841	285	1.138
32 Duševni poremećaji i poremećaji ponašanja uzrokovani psihoaktivnim tvarima (F11-F19)		21	157	32	210
33 Shizofrenija, shizoidni i sumanutni poremećaji (F20-F29)		19	1.346	314	1.679
34 Neuroze i afektivni poremećaji povezani sa stresom i somatoformni poremećaji (F40-F48)	16	206	10.654	3.761	14.637
35 Duševna zaostalost (F70-F79)	3	32	111	77	223
36 Ostali duševni poremećaji i poremećaji ponašanja	363	535	3.059	1.242	5.199
V. Duševni poremećaji i poremećaji ponašanja	382	825	16.210	6.054	23.471

PRIMARNA ZDRAVSTVENA ZAŠTITA

Tablica 7. - nastavak 1.

UTVRĐENE BOLESTI I STANJA (MORBIDITET) U PRIMARNOJ ZDRAVSTVENOJ ZAŠTITI U OSJEČKO-BARANJSKOJ ŽUPANIJI U 2005. GODINI PO DOBNIM SKUPINAMA

BOLEST ILI STANJE	Dob				UKUPNO
	0-6 g.	7-19 g.	20-64 g.	65 g. i više	
37 Ekstrapiramidalni poremećaji i poremećaji kretanja (G20-G26)	82	7	167	295	551
38 Epilepsija (G40-G41)	52	196	721	205	1.174
39 Migrena i ostali sindromi glavobolje (G43-G44)	3	73	934	145	1.155
40 Cerebralna paraliza i ostali paralitički sindromi (G80-G83)	18	64	254	185	521
41 Ostale bolesti i poremećaji živčanog sustava	13	49	885	334	1.281
VI. Bolesti živčanog sustava	168	389	2.961	1.164	4.682
42 Konjunktivitis (H10)	2.376	1.737	4.360	1.906	10.379
43 Katarakta i druge bolesti leće (H25-H28)	3	10	503	1.079	1.595
44 Glaukom (H40-H42)	2	19	569	780	1.370
45 Strabizam (H49-H50)	93	184	84	30	391
46 Poremećaji refrakcije i akomodacije (H52)	160	1.510	3.343	889	5.902
47 Ostale bolesti oka i adneksa	560	1.302	3.747	1.435	7.044
VII. Bolesti oka i očnih adneksa	3.194	4.762	12.606	6.119	26.681
48 Upala srednjeg uha i druge bolesti srednjeg uha i mastoida (H65-H75)	3.860	2.271	3.323	908	10.362
49 Oštećenje sluha (H90-H91)	27	102	495	487	1.111
50 Ostale bolesti uha i mastoidnog nastavka	274	601	2.216	808	3.899
VIII. Bolesti uha i mastoidnog nastavka	4.161	2.974	6.034	2.203	15.372
51 Akutna reumatska groznica (I00-I02)			7		7
52 Kronične reumatske srčane bolesti (I05-I09)			233	219	452
53 Hipertenzivne bolesti (I10-I15)		60	16.656	13.301	30.017
54 Akutni infarkt miokarda (I21-I23)		1	505	428	934
55 Druge ishemične bolesti srca (I20, I24-I25)		7	1.763	1.954	3.724
56 Druge srčane bolesti (I26-I52)	8	29	1.692	2.427	4.156
57 Cerebrovaskularni inzult (I60-I64)			469	761	1.230
58 Druge cerebrovaskularne bolesti (I65-I68)			162	229	391
59 Posljedice cerebrovaskularne bolesti (I69)			257	517	774
60 Ateroskleroza (I70)			363	591	954
61 Bolesti vena (embolija, tromboza, varices) (I80-I87)		35	2.545	1.669	4.249
62 Ostale bolesti cirkulacijskog sustava	13	54	856	593	1.516
IX. Bolesti cirkulacijskog sustava	21	186	25.508	22.689	48.404
63 Akutne infekcije gornjeg dišnog sustava (J00-J06)	31.824	37.397	44.600	7.816	121.637
64 Gripa (influenca) (J10-J11)	451	2.704	2.094	224	5.473
65 Pneumonija (J12-J18)	397	422	1.053	782	2.654
66 Akutni bronhitis i akutni bronhiolitis (J20-J21)	4.171	3.220	5.005	2.142	14.538
67 Bronhitis, emfizem, astma i druge kronične opstruktivne bolesti pluća (J40-J44, J47)	1.331	911	2.249	1.853	6.344
68 Plućne bolesti uzrokovane vanjskim agensima, pneumokonioze (J60-J70)			1	4	5
69 Ostale bolesti dišnog sustava	983	3.251	5.540	1.405	11.179
X. Bolesti dišnog sustava	39.157	47.905	60.542	14.226	161.830

PRIMARNA ZDRAVSTVENA ZAŠTITA

Tablica 7. - nastavak 2.

UTVRĐENE BOLESTI I STANJA (MORBIDITET) U PRIMARNOJ ZDRAVSTVENOJ ZAŠTITI U OSJEČKO-BARANJSKOJ ŽUPANIJI U 2005. GODINI PO DOBNIM SKUPINAMA

BOLEST ILI STANJE		Dob				UKUPNO
		0-6 g.	7-19 g.	20-64 g.	65 g. i više	
70	Bolesti usne šupljine, žlijezda slinovnica i čeljusti (K00-K14)	464	480	2.077	418	3.439
71	Ulkus želuca i duodenuma (gastroduodenalni) (K25-K27)	1	25	1.361	679	2.066
72	Akutna upala crvuljka (apendicitis) (K35)	7	110	159	15	291
73	Preponska kila (ingvinalna hernija) (K40)	84	65	504	258	911
74	Ostale hernije trbušne šupljine (K41-K46)	32	11	213	132	388
75	Bolesti jetre (K70-K77)		23	887	356	1.266
76	Žučni kamenci i upala žučnjaka (K80-K81)		26	1.332	686	2.044
77	Ostale bolesti probavnog sustava	495	700	6.152	2.376	9.723
XI.	Bolesti probavnog sustava	1.083	1.440	12.685	4.920	20.128
78	Infekcije kože i potkožnog tkiva (L00-L08)	948	1.334	3.358	1.174	6.814
79	Dermatitis, egzemi i urtikarije (L20-L30, L50)	3.293	3.301	8.352	2.471	17.417
80	Ostale bolesti kože i potkožnog tkiva	129	1.671	3.265	1.001	6.066
XII.	Bolesti kože i potkožnog tkiva	4.370	6.306	14.975	4.646	30.297
81	Reumatoidni artritis i druge upalne poliartropatije (M05-M14)		44	1.475	912	2.431
82	Artroze (M15-M19)		35	2.808	2.358	5.201
83	Kifoza, skolioza i lordoza (M40-M41)	13	430	297	175	915
84	Spondilopatije (M45-M49)		14	615	208	837
85	Bolesti intervertebralnih diskova i ostale dorzopatije (M50-M54)	4	390	14.291	4.949	19.634
86	Osteoporozna i osteomalacija (M80-M83)		7	1.137	1.098	2.242
87	Ostale bolesti mišićno-koštanog sustava	195	934	6.056	1.784	8.969
XIII.	Bolesti mišićno-koštanog sustava i vezivnog tkiva	212	1.854	26.679	11.484	40.229
88	Glomerulske bolesti bubrega (N00-N08)	11	49	196	72	328
89	Tubulointersticijske bolesti bubrega (N10-N16)	39	61	397	184	681
90	Bubrežna insuficijencija (N17-N19)		6	339	253	598
91	Urolitijaza (mokraćni kamenci) (N20-N23)	5	71	1.631	632	2.339
92	Upala mokraćnog mjehura (cistitis) (N30)	1.057	1.516	8.788	3.595	14.956
93	Druge bolesti urinarnog sustava (osim N30) (N25-N39)	319	185	904	444	1.852
94	Hiperplazija prostate (N40)			809	1.083	1.892
95	Druge bolesti muških spolnih organa (N41-N51)	324	178	1.293	350	2.145
96	Poremećaji u menopauzi (N95)			743	56	799
97	Ostale bolesti ženskih spolnih organa	105	631	3.442	399	4.577
XIV.	Bolesti genitourinarnog sustava	1.860	2.697	18.542	7.068	30.167
98	Pobačaj (O00-O08)		14	232		246
99	Porodaj (O80-O84)		8	625		633
100	Ostala stanja u trudnoći, porođaju i babinjama		33	1.505		1.538
XV.	Trudnoća, porođaj i babinje		55	2.362		2.417
101	Određena stanja nastala u perinatalnom razdoblju (P00-P96)	170				170
XVI.	Određena stanja nastala u perinatalnom razdoblju	170				170
102	Prirodne malformacije cirkulacijskog sustava (Q00-Q28)	32	58	28		118
103	Nespušteni testis (Q53)	30	28	4		62
104	Ostale prirodne malformacije	345	237	130	8	720
XVII.	Prirodne malformacije, deformiteti i kromosomske anomalije	407	323	162	8	900

PRIMARNA ZDRAVSTVENA ZAŠTITA

Tablica 7. - nastavak 3.

UTVRĐENE BOLESTI I STANJA (MORBIDITET) U PRIMARNOJ ZDRAVSTVENOJ ZAŠTITI U OSJEČKO-BARANJSKOJ ŽUPANIJU U 2005. GODINI PO DOBNIM SKUPINAMA

BOLEST ILI STANJE		Dob				UKUPNO
		0-6 g.	7-19 g.	20-64 g.	65 g. i više	
105	Senilnost (R54)			26	200	226
106	Ostali simptomi, znakovi, klinički i lab. nalazi nesvrstani drugamo	3.198	5.947	10.946	3.715	23.806
XVIII.	Simptomi, znakovi i abnormalni klinički i laboratorijski nalazi nesvrstani drugamo	3.198	5.947	10.972	3.915	24.032
107	Prijelomi (S x 2)	227	1.055	2.690	1.164	5.136
108	Dislokacije, uganuća i nategnuća (S x 3)	221	1.186	2.863	654	4.924
109	Opekline i korozije (T20-T32)	155	208	899	300	1.562
110	Otrovanja lijekovima i biološkim tvarima (T36-T50)	5	10	18	10	43
111	Ostale ozljede, trovanja i djelovanja vanjskih uzroka	960	3.396	9.428	1.992	15.776
XIX.	Ozljede, trovanja i ostale posljedice vanjskih uzroka	1.568	5.855	15.898	4.120	27.441
112	Osobe koje se koriste zdravstvenom službom zbog pregleda i istraživanja (Z00-Z13)	1.324	1.069	1.390	500	4.283
113	Infekcija HIV-om bez simptoma (Z21)			1		1
114	Druge osobe s opasnošću po zdravlje zbog zaraznih bolesti (Z20, Z22-Z29)	2.126	103	1.929	1.915	6.073
115	Postupci u vezi sa sprečavanjem neželjene trudnoće (Z30)		19	270		289
	Osobe koje se koriste zdravstvenom službom zbog:					
116	-specifičnih postupaka i njege (Z40-Z54)	5	17	258	7	287
117	-psihosocijalnih i socioekonomskih razloga (Z55-Z65)		36	1.330	199	1.565
118	-obiteljskih razloga (Z70-Z99)	97	201	627	85	1.010
119	Ostali čimbenici koji utječu na stanje zdravlja i kontakt sa zdravstvenom službom	1	14	340	5	360
XXI.	Čimbenici koji utječu na stanje zdravlja i kontakt sa zdravstvenom službom	3.553	1.459	6.145	2.711	13.868
UKUPNO BOLESTI I STANJA (A00-Z99)		73.998	91.755	258.522	102.478	526.753

VANJSKI UZROCI OZLJEDA I TROVANJA

120	Nesreće pri prijevozu (V01-V99)	5	112	508	78	703
121	Ostali vanjski uzroci slučajnih ozljeda (W00-X59)	764	3.012	7.742	2.217	13.735
122	Namjerno nanesene ozljede (X85-Y09)		28	65	9	102
123	Ratne ozljede (Y36)			7		7
124	Ostali vanjski uzroci ozljeda i trovanja	799	2.703	7.573	1.819	12.894
XX.	Ukupno (V01-Y98)	1.568	5.855	15.895	4.123	27.441

Izvor podataka: Izvješće primarne zdravstvene zaštite (obr. N-01-01; N-01-04)

PRIMARNA ZDRAVSTVENA ZAŠTITA

Tablica 8.
PREVENTIVNI PREGLEDI ODRASLIH U OSJEČKO-BARANJSKOJ ŽUPANIJI U 2005. GODINI

	UKUPNO		GRADOVI						
	ŽUPANIJA	UKUPNO	Beli Manastir	Belišće	Donji Miholjac	Đakovo	Nasice	Osijek	Valpovo
Preventivni pregledi									
20-64 g.	896	868		14	8	40		804	2
65 g. i više	175	165				24		141	
Ukupno	1.071	1.033		14	8	64		945	2
Sistematski pregledi									
u 45. g.	107	86		1	3	20	9	53	
u 65. g.	99	79			1	5	10	63	
Ukupno	206	165		1	4	25	19	116	
Sveukupno pregleda									
20-64 g.	1.003	954		15	11	60	9	857	2
65 g. i više	274	244			1	29	10	204	
Ukupno	1.277	1.198		15	12	89	19	1.061	2
RR									
20-64 g.	2.761	2.724		138	9	2	200	2.375	
65 g. i više	907	894		105	1	2	70	716	
Ukupno	3.668	3.618		243	10	4	270	3.091	
TT									
20-64 g.	2.284	2.251		155	9	2	50	2.035	
65 g. i više	757	733		56	1	2	20	654	
Ukupno	3.041	2.984		211	10	4	70	2.689	
Papa test i kontrola									
20-64 g.	-	-							
65 g. i više	-	-							
Ukupno	-	-							
Pregled dojki i kontrola									
20-64 g.	148	137		1			15	121	
65 g. i više	157	140			1		10	129	
Ukupno	305	277		1	1		25	250	
Digitorektalni pregled									
20-64 g.	63	44						44	
65 g. i više	83	75		2				73	
Ukupno	146	119		2				117	
Kontracepcija ukupno	58	58		2	56				
Broj sati predavanja									
20-64 g.	20	20						20	
65 g. i više	3	3						3	
Ukupno	23	23						23	
Savjetovanje - broj osoba									
20-64 g.	1.469	1.469			598	120	300	451	
65 g. i više	306	306			26	26	25	229	
Ukupno	1.775	1.775			624	146	325	680	
Broj grupa - kluibova									
20-64 g.	3	3						3	
65 g. i više	1	1						1	
Ukupno	4	4						4	

PRIMARNA ZDRAVSTVENA ZAŠTITA

Tablica 8.- nastavak 1.
PREVENTIVNI PREGLEDI ODRASLIH U OSJEČKO-BARANJSKOJ ŽUPANIJI U 2005. GODINI

	OPĆINE																					
	UKUPNO	Antunovac	Bizovac	Čepin	Darda	Drenje	Đurđenovac	Erdut	Ernestinovo	Feričanci	Gorjani	Kneževi Vinogradi	Koška	Levanjska Varoš	Petrijevci	Podgorač	Punitovci	Semeljci	Strizivojna	Tmava	Vladislavci	Vuka
Preventivni pregledi																						
20-64 g.	28								3							25						
65 g. i više	10															10						
Ukupno	38								3							35						
Sistematski pregledi																						
u 45.g.	21	2	5						3					4				7				
u 65. g.	20	3	5											11				1				
Ukupno	41	5	10						3					15				8				
Sveukupno pregleda																						
20-64 g.	49	2	5						6					4		25		7				
65 g. i više	30	3	5											11		10		1				
Ukupno	79	5	10						6					15		35		8				
RR																						
20-64 g.	37		3											4		25		5				
65 g. i više	13		3													10						
Ukupno	50		6											4		35		5				
TT																						
20-64 g.	33		3													25		5				
65 g. i više	24		3											11		10						
Ukupno	57		6											11		35		5				
Papa test i kontrola																						
20-64 g.	-																					
65 g. i više	-																					
Ukupno	-																					
Pregled dojki i kontrola																						
20-64 g.	11													2		5		4				
65 g. i više	17													7		10						
Ukupno	28													9		15		4				
Digitorektalni pregled																						
20-64 g.	19		3													15		1				
65 g. i više	8		3													5						
Ukupno	27		6													20		1				
Kontracepcija ukupno																						
20-64 g.	-																					
65 g. i više	-																					
Ukupno	-																					
Broj sati predavanja																						
20-64 g.	-																					
65 g. i više	-																					
Ukupno	-																					
Savjetovanje - broj osoba																						
20-64 g.	-																					
65 g. i više	-																					
Ukupno	-																					
Broj grupa - kluibova																						
20-64 g.	-																					
65 g. i više	-																					
Ukupno	-																					

PRIMARNA ZDRAVSTVENA ZAŠTITA

Tablica 9.
PREVENTIVNA ZAŠTITA DJECE - BROJ DJECE U SKRBI I BROJ POSJETA U OSJEČKO-BARANJSKOJ ŽUPANIJI U 2005. GODINI

	Broj djece u skrbi						Posjeti ukupno					
	do 2 mj.	3-5 mj.	6-11 mj.	1-3 šb.	4-6 šb.	Ukupno	do 2 mj.	3-5 mj.	6-11 mj.	1-3 šb.	4-6 šb.	Ukupno
UKUPNO	762	1.079	2.069	9.418	15.913	29.241	4.822	6.402	6.535	6.875	4.970	29.604
GRADOVI	577	854	1.704	7.622	12.667	23.424	3.829	5.249	5.510	5.210	3.570	23.368
Beli Manastir	28	79	81	565	398	1.151	40	316	567	547	430	1.900
Belišće	45	59	81	165	191	541	75	122	168	213	182	760
Donji Miholjac	29	39	65	536	396	1.065	153	320	301	396	349	1.519
Đakovo	121	186	242	1.178	1.459	3.186	876	1.522	1.690	1.413	1.362	6.863
Našice	68	104	143	598	885	1.798	635	624	481	187	309	2.236
Osijek	256	342	996	4.029	8.864	14.487	1.731	1.999	2.103	2.007	937	8.777
Valpovo	30	45	96	551	474	1.196	319	346	200	447	1	1.313
OPĆINE	185	225	365	1.796	3.246	5.817	993	1.153	1.025	1.665	1.400	6.236
Antunovac	2	1	3	19	20	45	4	3	12	30	11	60
Bizovac	10	14	4	106	126	260	22	32	10	106	72	242
Čepin	44	51	119	548	1.338	2.100	167	302	238	302	185	1.194
Darda	32	36	34	321	303	726	400	345	292	512	520	2.069
Drenje	5	7	4	14	17	47	15	31	19	26	31	122
Đurđenovac	12	20	38	116	157	343	82	75	68	88	46	359
Erdut	26	22	43	194	393	678	34	26	22	59	30	171
Ernestinovo	2	4	11	33	96	146	25	23	21	16	8	93
Feričanci	2	6	3	58	74	143	28	29	38	38	7	140
Gorjani	3		2	23	26	54	9	16	9	19	17	70
Kneževi Vinogradi		10	20	2	31	63				5	23	28
Koška	9	10	11	40	42	112	22	27	28	19	21	117
Levanjska Varoš	1	1	1	17	24	44	1	1	1	7	12	22
Petrijevci	1	3	10	12	57	83	2	15	48	128	138	331
Podgorač	20	14	12	10	7	63	30	24	21	23	7	105
Punitovci	6	10	9	58	56	139	46	42	30	39	42	199
Semeljci	6	7	18	114	140	285	24	37	44	118	90	313
Strizivojna					70	70					70	70
Trnava		2	3	9	31	45		2	3	9	26	40
Vladislavci	4	2	11	59	139	215	66	86	90	85	26	353
Vuka		5	9	43	99	156	16	37	31	36	18	138

PRIMARNA ZDRAVSTVENA ZAŠTITA

Tablica 10.

BRJ SISTEMATSKIH, KONTROLNIH I CILJANIH PREGLEDA DJECE U OSJEČKO-BARANJSKOJ ŽUPANIJI U 2005. GODINI

	Sistematski pregledi						Kontrolni i ciljani pregledi					
	do 2 mj.	3-5 mj.	6-11 mj.	1-3 g.	4-6 g.	Ukupno	do 2 mj.	3-5 mj.	6-11 mj.	1-3 g.	4-6 g.	Ukupno
UKUPNO	2.860	3.750	3.522	4.152	2.576	16.860	2.095	2.641	2.909	2.578	2.154	12.377
GRADOVI	2.317	3.030	2.919	3.363	1.838	13.467	1.632	2.208	2.477	1.854	1.633	9.804
Beli Manastir	28	210	330	452	337	1.357	12	106	157	95	93	463
Belišće	67	99	134	148	76	524	8	23	34	65	106	236
Donji Miholjac	132	274	244	325	262	1.237	21	46	57	71	87	282
Đakovo	485	573	504	418	311	2.291	344	806	1.005	871	904	3.930
Našice	579	582	455	137	257	2.010						
Osijek	744	963	1.066	1.440	594	4.807	1.210	1.210	1.210	748	443	4.821
Valpovo	282	329	186	443	1	1.241	37	17	14	4		72
OPĆINE	543	720	603	789	738	3.393	463	433	432	724	521	2.573
Antunovac	2	2	9	19		32						
Bizovac		1		45	47	93		4	1	28		33
Čepin	90	225	161	196	122	794	77	77	77	106	63	400
Darda	184	194	141	250	255	1.024	216	151	151	262	265	1.045
Drenje	5	14	5	8	3	35	10	17	12	14	10	63
Đurđenovac	80	74	66	33	45	298						
Erdut	32	31	17	27	25	132	42	42	42	61	16	203
Ernestinovo	4	2				6	21	21	21	16	8	87
Feričanci	28	29	38	31	2	128				7	5	12
Gorjani	9		5	2	17	33						
Kneževi Vinogradi				2	16	18				3	7	10
Koška	15	23	30	18	26	112						
Levanjska Varoš	1	1	1	5	12	20				2		2
Petrijevci	1	9	28	20	30	88	1	6	20	108	108	243
Podgorač	30	24	21	23	7	105						
Punitovci	23				26	49	23	42	30	39	16	150
Semeljci	30	39	33	61	58	221						
Strizivojna												
Trnava		2			26	28			5	6		11
Vladislavci	6	26	30	28	13	103	60	60	60	57	13	250
Vuka	3	24	18	21	8	74	13	13	13	15	10	64

Izvor podataka: Sistematski pregledi dojenčadi i male djece (obr. N-01-05)

PRIMARNA ZDRAVSTVENA ZAŠTITA

Tablica 11./1.
SISTEMATSKI PREGLEDI DOJENČADI I MALE DJECE U OSJEČKO-BARANJSKOJ ŽUPANIJI U 2005. GODINI

		Dojenačko razdoblje			Predškolsko razdoblje		Ukupno
		<3 mj.	3-5 mj.	6-11 mj.	1-3 god.	4-6 god.	
Broj pregledane djece		2.625	3.455	3.243	3.923	2.395	15.641
TT/TV	< 20% od medijane	44	32	53	16	36	181
	> 20% od medijane	33	41	39	25	36	174
Prehrana	samo dojenje	1.404	864	375		2	2.645
	dojenje + nadohrana	462	699	555		37	1.753
	umjetna prehrana	558	1.058	1.131	21	36	2.804
Rahitis	profilaksa	2.130	2.151	1.639	957	434	7.311
	znakovi	2	41	13	1	1	58
Profilaksa anemije		95	876	692	355	146	2.164
Psihomotorni razvoj	usporen	83	48	46	13	5	195
	drugi poremećaji	6	2	2	5	5	20
Poremećaji vida	strabizam			6	51	34	91
	refrakcijske anomalije				18	75	93
	drugi poremećaji	1			2	7	10
Poremećaji sluha				2	2	7	11
Poremećaji govora	dislalija				57	154	211
	dizartrija					3	3
	drugi poremećaji				2	14	16
Poremećaji i bolesti zubi, zubnog tkiva i čeljusti	ortodontske anomalije				1	6	7
	karijes				171	400	571
	drugi poremećaji	1	2	1	1	3	8
Mišićno-koštane deformacije	kralježnice				3	7	10
	prsnog koša			1	10	6	17
	udova	11	1	3	102	207	324
	drugi poremećaji	2		3	4	61	70
Kongenitalne anomalije	prirodno iščašenje kuka	10	7	7	4		28
	prirodene srčane greške	15		2	17	16	50
	rascjep nepca i/ili usne	1			2	3	6
	kriptorhizam	7			6	3	16
	drugi poremećaji	5		2	8	13	28
Anomalije spolovila	fimoza	5	12	8	33	55	113
	drugi poremećaji	7	2	4	27	23	63

PRIMARNA ZDRAVSTVENA ZAŠTITA

Tablica 11./2.
SISTEMATSKI PREGLEDI DOJENČADI I MALE DJECE U OSJEČKO-BARANJSKOJ ŽUPANIJI U 2005. GODINI
- % UDIO POJEDINIH STANJA PREMA UKUPNOM BROJU PREGLEDANIH

		Dojenačko razdoblje			Predškolsko razdoblje		Ukupno
		<3 mj.	3-5 mj.	6-11 mj.	1-3 god.	4-6 god.	
Broj pregledane djece		2.625	3.455	3.243	3.923	2.395	15.641
Udio pojedinih stanja prema ukupnom broju pregledanih (%)							
TT/TV	< 20% od medijane	1,7	0,9	1,6	0,4	1,5	1,2
	> 20% od medijane	1,3	1,2	1,2	0,6	1,5	1,1
Prehrana	samo dojenje	53,5	25,0	11,6		0,1	16,9
	dojenje + nadohrana	17,6	20,2	17,1		1,5	11,2
	umjetna prehrana	21,3	30,6	34,9	0,54	1,5	17,9
Rahitis	profilaksa	81,1	62,3	50,5	24,4	18,1	46,7
	znakovi	0,1	1,2	0,4	0,03	0,04	0,4
Profilaksa anemije		3,6	25,4	21,3	9,0	6,1	13,8
Psihomotorni razvoj	usporen	3,2	1,4	1,4	0,3	0,2	1,2
	drugi poremećaji	0,2	0,1	0,1	0,1	0,2	0,1
Poremećaji vida	strabizam			0,2	1,3	1,4	0,6
	refrakcijske anomalije				0,5	3,1	0,6
	drugi poremećaji	0,04			0,1	0,3	0,1
Poremećaji sluha				0,1	0,1	0,3	0,1
Poremećaji govora	dislalija				1,5	6,4	1,3
	dizartrija					0,1	0,02
	drugi poremećaji				0,1	0,6	0,1
Poremećaji i bolesti zubi, zubnog tkiva i čeljusti	ortodontske anomalije				0,03	0,3	0,04
	karijes				4,4	16,7	3,7
	drugi poremećaji	0,0	0,1	0,03	0,0	0,1	0,1
Mišićno-koštane deformacije	kralježnice				0,1	0,3	0,1
	prsnog koša			0,03	0,3	0,3	0,1
	udova	0,4	0,03	0,1	2,6	8,6	2,1
	drugi poremećaji	0,1		0,09	0,1	2,5	0,4
Kongenitalne anomalije	prirodno iščašenje kuka	0,4	0,2	0,2	0,10		0,2
	prirodne srčane greške	0,6		0,1	0,4	0,7	0,3
	rascjep nepca i/ili usne	0,04			0,05	0,1	0,04
	kriptorhizam	0,3			0,2	0,1	0,1
	drugi poremećaji	0,2		0,1	0,2	0,5	0,2
Anomalije spolovila	fimoza	0,2	0,3	0,2	0,8	2,3	0,7
	drugi poremećaji	0,3	0,1	0,1	0,7	1,0	0,4

PRIMARNA ZDRAVSTVENA ZAŠTITA

Tablica 12./1.
SISTEMATSKI PREGLEDI ŠKOLSKE DJECE I STUDENATA - ZBIRNO

UTVRĐENO STANJE		OSNOVNE ŠKOLE						SREDNJE ŠKOLE						SVEUKUPNO	
		redovne		specijalne		UKUPNO		redovne		specijalne		UKUPNO			
		m	ž	m	ž	m	ž	m	ž	m	ž	m	ž		
1.	Broj učenika ukupno	5.633	5.334	27	22	5.660	5.356	1.801	1.738	30	13	1.831	1.751	7.491	7.107
2.	Broj pregledanih	5.522	5.249	27	21	5.549	5.270	1.639	1.622	27	10	1.666	1.632	7.215	6.902
3.	TT/TV > 90 c	619	596	6	6	625	602	172	245		1	172	246	797	848
4.	TT/TV < 10 c	423	387	4	3	427	390	91	89	1		92	89	519	479
5.	Nepravilno držanje	1.153	1.297	14	11	1.167	1.308	533	555	3	1	536	556	1.703	1.864
6.	Kifoza	21	19			21	19	12	21			12	21	33	40
7.	Skolioza	55	146		2	55	148	53	105	1	1	54	106	109	254
8.	Ostale strukturalne deformacije kralježnice	114	112	10		124	112	67	27			67	27	191	139
9.	Pedes planovalgi	2.194	2.071	10	7	2.204	2.078	596	548	5	1	601	549	2.805	2.627
10.	Refrakcijske anomalije	706	929	13	7	719	936	245	381	3	3	248	384	967	1.320
11.	Strabizam	118	107	3	4	121	111	19	22			19	22	140	133
12.	Sljepoća na boje	192	13	2		194	13	69	4	3		72	4	266	17
13.	Oštećenje sluha	50	56	1		51	56	3	4	1	1	4	5	55	61
14.	Štitnjača N	5.504	5.172	27	20	5.531	5.192	1.631	1.559	27	10	1.658	1.569	7.189	6.761
15.	Štitnjača O/I	17	77		1	17	78	8	59			8	59	25	137
16.	Štitnjača I i >I	1				1	-		4			-	4	1	4
17.	Karijes	1.594	1.434	4	5	1.598	1.439	386	289	2	1	388	290	1.986	1.729
18.	Murmor cordis innocens	82	81	1		83	81	15	20			15	20	98	101
19.	RR > 140/90 mmHg	65	28			65	28	59	44			59	44	124	72
20.	Verificirane srčane mane	17	15			17	15	5	3			5	3	22	18
21.	Dislalija	229	100	3	3	232	103	7	4	1		8	4	240	107
22.	Dizatrija	181	149			181	149	7	2	1		8	2	189	151
23.	Ostale govorne mane	73	33	13	5	86	38	14	6			14	6	100	44
24.	Hb uzeto uzoraka	1.972	1.859			1.972	1.859					-		1.972	1.859
25.	Hb < 11g/L	64	53			64	53		3			-	3	64	56
26.	Uzeto uzoraka urina	1.980	1.840			1.980	1.840	1.289	1.072	27	8	1.316	1.080	3.296	2.920
27.	Urin albumen +	19	25			19	25	90	66	1		91	66	110	91
28.	Pubertet po Tanneru I	2.962	2.290	13	5	2.975	2.295	6				6	-	2.981	2.295
29.	Pubertet po Tanneru II	875	816	4	1	879	817	26	1	2		28	1	907	818
30.	Pubertet po Tanneru III	726	645	6	6	732	651	191	71	7		198	71	930	722
31.	Pubertet po Tanneru IV	874	1.009	4	7	878	1.016	1.077	778	11		1.088	778	1.966	1.794
32.	Pubertet po Tanneru V	85	489		2	85	491	339	772	7	10	346	782	431	1.273
33.	Kriptorhizam	50		1		51	-	5				5	-	56	-
34.	Ostale anomalije spolovila	579				579	-	17		2		19	-	598	-
35.	Menarhe		1.605		14	-	1.619		1.574		10	-	1.584	-	3.203
36.	EPI	13	16	5	2	18	18	3	8	1		4	8	22	26
37.	Prilagođeni program	89	45			89	45	6	3	27	10	33	13	122	58
38.	Ponavljajući	18	2			18	2	52	35			52	35	70	37

PRIMARNA ZDRAVSTVENA ZAŠTITA

Tablica 12./2.
SISTEMATSKI PREGLEDI ŠKOLSKE DJECE I STUDENATA - ZBIRNO
- % UDIO POJEDINIH STANJA PREMA UKUPNOM BROJU PREGLEDANIH

UTVRĐENO STANJE	OSNOVNE ŠKOLE						SREDNJE ŠKOLE						SVEUKUPNO	
	redovne		specijalne		UKUPNO		redovne		specijalne		UKUPNO			
	m	ž	m	ž	m	ž	m	ž	m	ž	m	ž	m	ž
1. Broj učenika ukupno	5.633	5.334	27	22	5.660	5.356	1.801	1.738	30	13	1.831	1.751	7.491	7.107
2. Broj pregledanih	98,0	98,4	100,0	95,5	98,0	98,4	91,0	93,3	90,0	76,9	91,0	93,2	96,3	97,1
3. TT/TV > 90 c	11,0	11,2	22,2	27,3	11,0	11,2	9,6	14,1		7,7	9,4	14,0	10,6	11,9
4. TT/TV < 10 c	7,5	7,3	14,8	13,6	7,5	7,3	5,1	5,1	3,3		5,0	5,1	6,9	6,7
5. Nepravilno držanje	20,5	24,3	51,9	50,0	20,6	24,4	29,6	31,9	10,0	7,7	29,3	31,8	22,7	26,2
6. Kifoza	0,4	0,4			0,4	0,4	0,7	1,2			0,7	1,2	0,4	0,6
7. Skolioza	1,0	2,7		9,1	1,0	2,8	2,9	6,0	3,3	7,7	2,9	6,1	1,5	3,6
8. Ostale strukturalne deformacije kralježnice	2,0	2,1	37,0		2,2	2,1	3,7	1,6			3,7	1,5	2,5	2,0
9. Pedes planovalgi	38,9	38,8	37,0	31,8	38,9	38,8	33,1	31,5	16,7	7,7	32,8	31,4	37,4	37,0
10. Refrakcijske anomalije	12,5	17,4	48,1	31,8	12,7	17,5	13,6	21,9	10,0	23,1	13,5	21,9	12,9	18,6
11. Strabizam	2,1	2,0	11,1	18,2	2,1	2,1	1,1	1,3			1,0	1,3	1,9	1,9
12. Sljepoća na boje	3,4	0,2	7,4		3,4	0,2	3,8	0,2	10,0		3,9	0,2	3,6	0,2
13. Oštećenje sluha	0,9	1,0	3,7		0,9	1,0	0,2	0,2	3,3	7,7	0,2	0,3	0,7	0,9
14. Štitnjača N	97,7	97,0	100,0	90,9	97,7	96,9	90,6	89,7	90,0	76,9	90,6	89,6	96,0	95,1
15. Štitnjača O/I	0,3	1,4		4,5	0,3	1,5	0,4	3,4			0,4	3,4	0,3	1,9
16. Štitnjača I i >I	0,0				0,0	-		0,2			-	0,2	0,0	0,1
17. Karijes	28,3	26,9	14,8	22,7	28,2	26,9	21,4	16,6	6,7	7,7	21,2	16,6	26,5	24,3
18. Murmur cordis innocens	1,5	1,5	3,7		1,5	1,5	0,8	1,2			0,8	1,1	1,3	1,4
19. RR > 140/90 mmHg	1,2	0,5			1,1	0,5	3,3	2,5			3,2	2,5	1,7	1,0
20. Verificirane srčane mane	0,3	0,3			0,3	0,3	0,3	0,2			0,3	0,2	0,3	0,3
21. Dislalija	4,1	1,9	11,1	13,6	4,1	1,9	0,4	0,2	3,3		0,4	0,2	3,2	1,5
22. Dizatrija	3,2	2,8			3,2	2,8	0,4	0,1	3,3		0,4	0,1	2,5	2,1
23. Ostale govorne mane	1,3	0,6	48,1	22,7	1,5	0,7	0,8	0,3			0,8	0,3	1,3	0,6
24. Hb uzeto uzoraka	35,0	34,9			34,8	34,7					-	-	26,3	26,2
25. Hb < 11g/L	1,1	1,0			1,1	1,0		0,2			-	0,2	0,9	0,8
26. Uzeto uzoraka urina	35,2	34,5			35,0	34,4	71,6	61,7	90,0	61,5	71,9	61,7	44,0	41,1
27. Urin albumen +	0,3	0,5			0,3	0,5	5,0	3,8	3,3		5,0	3,8	1,5	1,3
28. Pubertet po Tanneru I	52,6	42,9	48,1	22,7	52,6	42,8	0,3				0,3	-	39,8	32,3
29. Pubertet po Tanneru II	15,5	15,3	14,8	4,5	15,5	15,3	1,4	0,1	6,7		1,5	0,1	12,1	11,5
30. Pubertet po Tanneru III	12,9	12,1	22,2	27,3	12,9	12,2	10,6	4,1	23,3		10,8	4,1	12,4	10,2
31. Pubertet po Tanneru IV	15,5	18,9	14,8	31,8	15,5	19,0	59,8	44,8	36,7		59,4	44,4	26,2	25,2
32. Pubertet po Tanneru V	1,5	9,2		9,1	1,5	9,2	18,8	44,4	23,3	76,9	18,9	44,7	5,8	17,9
33. Kriptorhizam	0,9		3,7		0,9	-	0,3				0,3	-	0,7	-
34. Ostale anomalije spolovila	10,3				10,2	-	0,9		6,7		1,0	-	8,0	-
35. Menarhe		30,1		63,6	-	30,2		90,6		76,9	-	90,5	-	45,1
36. EPI	0,2	0,3	18,5	9,1	0,3	0,3	0,2	0,5	3,3		0,2	0,5	0,3	0,4
37. Prilagođeni program	1,6	0,8			1,6	0,8	0,3	0,2	90,0	76,9	1,8	0,7	1,6	0,8
38. Ponavljači	0,3	0,0			0,3	0,0	2,9	2,0			2,8	2,0	0,9	0,5

PRIMARNA ZDRAVSTVENA ZAŠTITA

Tablica 13./1.
SISTEMATSKI PREGLEDI ŠKOLSKE DJECE U REDOVNIM I SPECIJALNIM OSNOVNIM ŠKOLAMA PO RAZREDIMA

UTVRĐENO STANJE	OSNOVNE ŠKOLE																				
	Upis u 1. r.		5. razred						8. razred						UKUPNO - SVI RAZREDI						
	redovne		redovne		specijalne		UKUPNO		redovne		specijalne		UKUPNO		redovne		specijalne		UKUPNO		
	m	ž	m	ž	m	ž	m	ž	m	ž	m	ž	m	ž	m	ž	m	ž	m	ž	
1.	Broj učenika ukupno	1.994	1.870	1.879	1.721	7	14	1.886	1.735	1.760	1.743	13	8	1.773	1.751	5.633	5.334	20	22	5.653	5.356
2.	Broj pregledanih	1.993	1.870	1.826	1.683	7	13	1.833	1.696	1.703	1.696	13	8	1.716	1.704	5.522	5.249	20	21	5.542	5.270
3.	TT/TV > 90 c	175	169	247	195		3	247	198	197	232	6	3	203	235	619	596	6	6	625	602
4.	TT/TV < 10 c	108	137	148	156	2	3	150	159	164	93	1		165	93	420	386	3	3	423	389
5.	Nepravilno držanje	203	215	412	497	5	6	417	503	538	585	7	5	545	590	1.153	1.297	12	11	1.165	1.308
6.	Kifoza	1	1	6	6			6	6	14	12			14	12	21	19			21	19
7.	Skolioza	3	7	20	41		1	20	42	32	98		1	32	99	55	146		2	55	148
8.	Ostale strukturalne deformacije kralježnice	29	32	26	41	2		28	41	59	39	7		66	39	114	112	9		123	112
9.	Pedes planovalgi	671	630	811	754	4	3	815	757	712	687	5	4	717	691	2.194	2.071	9	7	2.203	2.078
10.	Refrakcijske anomalije	168	174	272	364	5	3	277	367	266	391	4	4	270	395	706	929	9	7	715	936
11.	Strabizam	51	37	45	39	1	3	46	42	22	31	1	1	23	32	118	107	2	4	120	111
12.	Sljepoća na boje	30	1	87	4			87	4	75	8	1		76	8	192	13	1		193	13
13.	Oštećenje sluha	5	9	19	21	1		20	21	26	26			26	26	50	56	1		51	56
14.	Štítnjača N	1.988	1.860	1.827	1.683	7	13	1.834	1.696	1.689	1.629	13	7	1.702	1.636	5.504	5.172	20	20	5.524	5.192
15.	Štítnjača O/I	5	10	7	22			7	22	5	45		1	5	46	17	77		1	17	78
16.	Štítnjača I i >I									1				1		1				1	-
17.	Karijes	495	449	666	565	1	4	667	569	433	420	1	1	434	421	1.594	1.434	2	5	1.596	1.439
18.	Murmor cordis innocens	39	36	18	22			18	22	25	23	1		26	23	82	81	1		83	81
19.	RR > 140/90 mmHg	40	17	2	1			2	1	23	10			23	10	65	28			65	28
20.	Verificirane srčane mane	5	3	6	6			6	6	6	6			6	6	17	15			17	15
21.	Dislalija	162	74	47	12	2	3	49	15	20	14	1		21	14	229	100	3	3	232	103
22.	Dizatrija	174	144	5	3			5	3	2	2			2	2	181	149			181	149
23.	Ostale govorne mane	45	21	19	7	2	2	21	9	9	5	5	3	14	8	73	33	7	5	80	38
24.	Hb uzeto uzoraka	1.972	1.859					-	-	-	-			-	-	1.972	1.859			1.972	1.859
25.	Hb < 11g/L	64	52		1			-	1	-	-			-	-	64	53			64	53
26.	Uzeto uzoraka urina	1.980	1.840					-	-	-	-			-	-	1.980	1.840			1.980	1.840
27.	Urin albumen +	19	25					-	-	-	-			-	-	19	25			19	25
28.	Pubertet po Tanneru I	1.971	1.854	977	435	5	5	982	440	14	1	1		15	1	2.962	2.290	6	5	2.968	2.295
29.	Pubertet po Tanneru II	2	10	729	788	2	1	731	789	143	18	2		145	18	874	816	4	1	878	817
30.	Pubertet po Tanneru III			123	352		2	123	354	603	290	6	4	609	294	726	642	6	6	732	648
31.	Pubertet po Tanneru IV			3	94		3	3	97	871	915	4	4	875	919	874	1.009	4	7	878	1.016
32.	Pubertet po Tanneru V			3	11		2	3	13	82	477			82	477	85	488		2	85	490
33.	Kriptorhizam	32		13				13	-	5		1		6	-	50		1		51	-
34.	Ostale anomalije spolovila	343		201				201	-	31				31	-	575				575	-
35.	Menarhe				108	7	-	115		1.497		7	-	1.504		1.605		14	-	1.619	
36.	EPI	9	9	2	3	2	2	5	2	4	2			4	4	13	16	2	2	15	18
37.	Prilagodeni program	6	4	48	25			48	25	35	16			35	16	89	45			89	45
38.	Ponavljajući			11	2			11	2	7				7	-	18	2			18	2

PRIMARNA ZDRAVSTVENA ZAŠTITA

Tablica 13./2.
SISTEMATSKI PREGLEDI ŠKOLSKE DJECE U REDOVNIM I SPECIJALNIM OSNOVNIM ŠKOLAMA PO RAZREDIMA
- % UDIO POJEDINIH STANJA PREMA UKUPNOM BROJU PREGLEDANIH

UTVRĐENO STANJE	OSNOVNE ŠKOLE																			
	Upis u 1. r.		5. razred						8. razred						UKUPNO - SVI RAZREDI					
	redovne		redovne		specijalne		UKUPNO		redovne		specijalne		UKUPNO		redovne		specijalne		UKUPNO	
	m	ž	m	ž	m	ž	m	ž	m	ž	m	ž	m	ž	m	ž	m	ž	m	ž
1. Broj učenika ukupno	1.994	1.870	1.879	1.721	7	14	1.886	1.735	1.760	1.743	13	8	1.773	1.751	5.633	5.334	20	22	5.653	5.356
2. % pregledanih	100,0	100,0	97,3	97,7	100,0	100,0	97,4	97,7	97,0	97,2	100,0		97,0	97,2	98,3	98,4	100,0	100,0	98,3	98,4
3. TT/TV > 90 c	7,2	9,2	11,3	9,7	16,7		11,4	9,7	8,4	10,2	11,1		8,4	10,2	8,9	9,6	13,3		8,9	9,6
4. TT/TV < 10 c	5,7	6,6	4,7	6,7	33,3	20,0	4,8	6,8	7,4	5,8	11,1		7,4	5,8	5,9	6,4	20,0	20,0	5,9	6,4
5. Nepravilno držanje	16,6	16,2	21,9	28,0	33,3	60,0	22,0	28,1	26,1	35,9	66,7		26,4	35,9	21,1	25,9	53,3	60,0	21,2	26,0
6. Kifoza	0,2	0,2	0,3	0,6			0,3	0,6	0,4	0,6			0,4	0,6	0,3	0,4			0,3	0,4
7. Skolioza	0,2	0,4	0,6	2,6			0,6	2,6	1,9	6,6			1,9	6,6	0,9	3,0			0,8	3,0
8. Ostale strukturalne deformacije kralježnice	1,5	0,8	2,4	2,3			2,4	2,3	3,6	2,5	22,2		3,7	2,5	2,4	1,8	13,3		2,4	1,8
9. Pedes planovalgi	42,8	38,9	40,4	39,3	50,0	60,0	40,4	39,3	35,6	41,7	55,6		35,7	41,7	39,9	39,9	53,3	60,0	39,9	39,9
10. Refrakcijske anomalije	9,1	9,1	15,5	19,2	83,3		15,7	19,1	14,1	20,7	55,6		14,4	20,7	12,7	15,8	66,7		12,8	15,8
11. Strabizam	1,9	1,9	2,0	1,9	16,7	20,0	2,0	1,9	1,2	1,3	22,2		1,3	1,3	1,7	1,7	20,0	20,0	1,8	1,7
12. Sljepoća na boje	1,4		4,1	0,5	16,7		4,1	0,5	4,8	0,5	11,1		4,9	0,5	3,3	0,3	13,3		3,3	0,3
13. Oštećenje sluha	0,6	0,4	2,5	1,7	16,7		2,6	1,7	2,1	2,3			2,1	2,3	1,7	1,4	6,7		1,7	1,4
14. Štitnjača N	99,5	99,1	95,0	94,9	100,0	100,0	95,1	94,9	94,8	93,4	100,0		94,9	93,4	96,7	96,1	100,0	100,0	96,7	96,1
15. Štitnjača O/I	0,5	0,9	0,2	0,8			0,2	0,8	0,4	2,0			0,4	2,0	0,4	1,2			0,4	1,2
16. Štitnjača I i >I							-	-	0,1				0,1	-	0,0					0,0
17. Karijes	39,5	38,6	35,4	30,9	33,3	40,0	35,4	31,0	26,1	21,9	33,3		26,1	21,9	34,3	31,1	33,3	40,0	34,3	31,1
18. Murmur cordis innocens	2,0	1,2	0,8	1,0			0,8	1,0	1,2	0,9			1,2	0,9	1,4	1,0			1,4	1,0
19. RR > 140/90 mmHg			0,2	0,1			0,2	0,1	2,0	0,7			2,0	0,7	0,7	0,2			0,7	0,2
20. Verificirane srčane mane	0,3		0,5	0,1			0,4	0,1	0,1	0,2			0,1	0,2	0,3	0,1			0,3	0,1
21. Dislalija	11,0	5,4	2,5	0,6		40,0	2,5	0,8	1,4	0,3	22,2		1,5	0,3	5,4	2,3	13,3	40,0	5,5	2,4
22. Dizatrija	0,9	0,5	0,4	0,2			0,4	0,2	0,4	0,1			0,4	0,1	0,6	0,3			0,6	0,3
23. Ostale govorne mane	0,7	0,6	0,3	0,5			0,3	0,5	0,3	0,3			0,3	0,3	0,4	0,5			0,4	0,5
24. Hb uzeto uzoraka	98,2	98,3					-	-					-	-	37,5	37,4			37,4	37,4
25. Hb < 11g/L	3,7	3,6					-	-	0,1				-	-	1,4	1,4			1,4	1,4
26. Uzeto uzoraka urina	100,5	98,1	84,9	86,9	50,0		84,8	86,6	6,8	8,0	100,0		7,3	8,0	68,2	67,2	80,0		68,2	67,1
27. Urin albumen +	2,0	3,1	2,3	4,6			2,3	4,6	0,6	0,3			0,6	0,3	1,7	2,8			1,7	2,7
28. Pubertet po Tanneru I	100,0	99,0	47,2	16,3	33,3		47,2	16,2	1,0	0,2			1,0	0,2	54,0	42,9	13,3		53,8	42,8
29. Pubertet po Tanneru II		1,0	44,8	49,6	33,3	40,0	44,7	49,6	8,5	2,0	22,2		8,6	2,0	17,2	16,7	26,7	40,0	17,2	16,7
30. Pubertet po Tanneru III			4,7	25,5		20,0	4,7	25,5	41,4	19,0	11,1		41,2	19,0	13,5	13,8	6,7	20,0	13,5	13,8
31. Pubertet po Tanneru IV			0,4	5,5	16,7	40,0	0,4	5,6	39,8	46,0	66,7		40,0	46,0	11,7	15,7	46,7	40,0	11,8	15,7
32. Pubertet po Tanneru V			0,1	0,8			0,1	0,8	3,9	27,4			3,9	27,4	1,1	8,6			1,1	8,6
33. Kriptorhizam	1,4		0,7				0,7	-	-				0,9	-	-				1,0	-
34. Ostale anomalije spolovila	19,1		5,5	0,1	16,7		5,6	0,1	1,3				1,3	-	-	0,0	6,7		9,5	0,0
35. Menarhe				6,9		40,0	-	-	87,7				-	-	28,8		40,0		-	-
36. EPI	0,2	0,4	0,1	0,4			0,1	0,4	0,3	0,2	11,1		0,4	0,2	0,2	0,3	6,7		0,2	0,3
37. Prilagodeni program	0,1		1,7	1,7	50,0		1,9	1,7	1,7	1,3	100,0		2,3	1,3	1,1	0,9	80,0		1,3	0,9
38. Ponavljači			0,5	0,2			0,4	0,2	0,2				0,2	-	-	0,1			0,2	0,1

PRIMARNA ZDRAVSTVENA ZAŠTITA

Tablica 14./I.
SISTEMATSKI PREGLEDI ŠKOLSKE DJECE U OSNOVNIM ŠKOLAMA PO RAZREDIMA - ZBIRNO (REDOVNE I SPECIJALNE)

UTVRĐENO STANJE		OSNOVNE ŠKOLE							
		ZBIRNO - REDOVNE I SPECIJALNE							
		Upis u 1. r.		5. razred		8. razred		UKUPNO	
		m	ž	m	ž	m	ž	m	ž
1.	Broj učenika ukupno	2.063	1.866	1.779	1.554	1.578	1.490	5.420	4.910
2.	Broj pregledanih	2.063	1.866	1.732	1.519	1.531	1.448	5.326	4.833
3.	TT/TV > 90 c	149	171	202	150	133	152	484	473
4.	TT/TV < 10 c	117	124	86	105	117	86	320	315
5.	Nepravilno držanje	343	303	391	437	416	535	1.150	1.275
6.	Kifoza	4	3	6	9	7	9	17	21
7.	Skolioza	5	7	11	40	30	99	46	146
8.	Ostale strukturalne deformacije kralježnice	30	14	43	36	59	37	132	87
9.	Pedes planovalgi	882	726	719	611	564	622	2.165	1.959
10.	Refrakcijske anomalije	187	170	280	297	227	308	694	775
11.	Strabizam	40	36	36	30	21	19	97	85
12.	Sljepoća na boje	28		73	8	77	7	178	15
13.	Oštećenje sluha	13	7	46	26	33	34	92	67
14.	Štitnjača N	2.053	1.850	1.691	1.475	1.497	1.392	5.241	4.717
15.	Štitnjača O/I	10	16	3	12	6	30	19	58
16.	Štitnjača I i >I					1		1	-
17.	Karijes	815	721	630	481	412	326	1.857	1.528
18.	Murmor cordis innocens	42	22	15	15	19	14	76	51
19.	RR > 140/90 mmHg			4	1	32	11	36	12
20.	Verificirane srčane mane	6		8	2	2	3	16	5
21.	Dislalija	227	100	45	12	24	5	296	117
22.	Dizatrija	19	9	7	3	6	1	32	13
23.	Ostale govorne mane	14	12	6	7	4	5	24	24
24.	Hb uzeto uzoraka	2.025	1.834					2.025	1.834
25.	Hb < 11g/L	76	68				2	76	70
26.	Uzeto uzoraka urina	2.074	1.830	1.509	1.346	115	119	3.698	3.295
27.	Urin albumen +	41	58	41	72	10	5	92	135
28.	Pubertet po Tanneru I	2.063	1.847	839	252	16	3	2.918	2.102
29.	Pubertet po Tanneru II		19	796	771	136	30	932	820
30.	Pubertet po Tanneru III			83	396	650	283	733	679
31.	Pubertet po Tanneru IV			8	87	631	686	639	773
32.	Pubertet po Tanneru V			1	12	61	408	62	420
33.	Kriptorhizam	28		12		14		54	-
34.	Ostale anomalije spolovila	394		99	1	21		514	1
35.	Menarhe				109		1.306	-	1.415
36.	EPI	5	7	2	6	6	3	13	16
37.	Prilagodeni program	3		33	26	36	20	72	46
38.	Ponavljajući			8	3	3		11	3

PRIMARNA ZDRAVSTVENA ZAŠTITA

Tablica 14./2.

**SISTEMATSKI PREGLEDI ŠKOLSKE DJECE U OSNOVNIM ŠKOLAMA PO RAZREDIMA - ZBIRNO (REDOVNE I SPECIJALNE)
- % UDIO POJEDINIH STANJA PREMA UKUPNOM BROJU PREGLEDANIH**

UTVRĐENO STANJE		OSNOVNE ŠKOLE							
		ZBIRNO - REDOVNE I SPECIJALNE							
		Upis u 1. r.		5. razred		8. razred		UKUPNO	
		m	ž	m	ž	m	ž	m	ž
1.	Broj učenika ukupno	2.063	1.866	1.779	1.554	1.578	1.490	5.420	4.910
2.	Broj pregledanih	100,0	100,0	97,4	97,7	97,0	97,2	98,3	98,4
3.	TT/TV > 90 c	7,2	9,2	11,4	9,7	8,4	10,2	8,9	9,6
4.	TT/TV < 10 c	5,7	6,6	4,8	6,8	7,4	5,8	5,9	6,4
5.	Nepravilno držanje	16,6	16,2	22,0	28,1	26,4	35,9	21,2	26,0
6.	Kifoza	0,2	0,2	0,3	0,6	0,4	0,6	0,3	0,4
7.	Skolioza	0,2	0,4	0,6	2,6	1,9	6,6	0,8	3,0
8.	Ostale strukturalne deformacije kralježnice	1,5	0,8	2,4	2,3	3,7	2,5	2,4	1,8
9.	Pedes planovalgi	42,8	38,9	40,4	39,3	35,7	41,7	39,9	39,9
10.	Refrakcijske anomalije	9,1	9,1	15,7	19,1	14,4	20,7	12,8	15,8
11.	Strabizam	1,9	1,9	2,0	1,9	1,3	1,3	1,8	1,7
12.	Sljepoća na boje	1,4		4,1	0,5	4,9	0,5	3,3	0,3
13.	Oštećenje sluha	0,6	0,4	2,6	1,7	2,1	2,3	1,7	1,4
14.	Štitnjača N	99,5	99,1	95,1	94,9	94,9	93,4	96,7	96,1
15.	Štitnjača O/I	0,5	0,9	0,2	0,8	0,4	2,0	0,4	1,2
16.	Štitnjača I i >I					0,1		0,0	-
17.	Karijes	39,5	38,6	35,4	31,0	26,1	21,9	34,3	31,1
18.	Murmor cordis innocens	2,0	1,2	0,8	1,0	1,2	0,9	1,4	1,0
19.	RR > 140/90 mmHg			0,2	0,1	2,0	0,7	0,7	0,2
20.	Verificirane srčane mane	0,3		0,4	0,1	0,1	0,2	0,3	0,1
21.	Dislalija	11,0	5,4	2,5	0,8	1,5	0,3	5,5	2,4
22.	Dizatrija	0,9	0,5	0,4	0,2	0,4	0,1	0,6	0,3
23.	Ostale govorne mane	0,7	0,6	0,3	0,5	0,3	0,3	0,4	0,5
24.	Hb uzeto uzoraka	98,2	98,3					37,4	37,4
25.	Hb < 11g/L	3,7	3,6				0,1	1,4	1,4
26.	Uzeto uzoraka urina	100,5	98,1	84,8	86,6	7,3	8,0	68,2	67,1
27.	Urin albumen +	2,0	3,1	2,3	4,6	0,6	0,3	1,7	2,7
28.	Pubertet po Tanneru I	100,0	99,0	47,2	16,2	1,0	0,2	53,8	42,8
29.	Pubertet po Tanneru II		1,0	44,7	49,6	8,6	2,0	17,2	16,7
30.	Pubertet po Tanneru III			4,7	25,5	41,2	19,0	13,5	13,8
31.	Pubertet po Tanneru IV			0,4	5,6	40,0	46,0	11,8	15,7
32.	Pubertet po Tanneru V			0,1	0,8	3,9	27,4	1,1	8,6
33.	Kriptorhizam	1,4		0,7		0,9		1,0	-
34.	Ostale anomalije spolovila	19,1		5,6	0,1	1,3		9,5	0,0
35.	Menarhe				7,0		87,7	-	28,8
36.	EPI	0,2	0,4	0,1	0,4	0,4	0,2	0,2	0,3
37.	Prilagodeni program	0,1		1,9	1,7	2,3	1,3	1,3	0,9
38.	Ponavljajući			0,4	0,2	0,2		0,2	0,1

PRIMARNA ZDRAVSTVENA ZAŠTITA

Tablica 15./I.
SISTEMATSKI PREGLEDI ŠKOLSKE DJECE U SREDNJIM ŠKOLAMA PO RAZREDIMA

UTVRĐENO STANJE		SREDNJE ŠKOLE (1. RAZRED)					
		redovne		specijalne		UKUPNO	
		m	ž	m	ž	m	ž
1.	Broj učenika ukupno	1.801	1.738	30	13	1.831	1.751
2.	Broj pregledanih	1.639	1.622	27	10	1.666	1.632
3.	TT/TV > 90 c	172	245		1	172	246
4.	TT/TV < 10 c	91	89	1		92	89
5.	Nepravilno držanje	533	555	3	1	536	556
6.	Kifoza	12	21			12	21
7.	Skolioza	53	105	1	1	54	106
8.	Ostale strukturalne deformacije kralježnice	67	27			67	27
9.	Pedes planovalgi	596	548	5	1	601	549
10.	Refrakcijske anomalije	245	381	3	3	248	384
11.	Strabizam	19	22			19	22
12.	Sljepoća na boje	69	4	3		72	4
13.	Oštećenje sluha	3	4	1	1	4	5
14.	Štitnjača N	1.631	1.559	27	10	1.658	1.569
15.	Štitnjača O/I	8	59			8	59
16.	Štitnjača I i >I		4			-	4
17.	Karijes	386	289	2	1	388	290
18.	Murmor cordis innocens	15	20			15	20
19.	RR > 140/90 mmHg	59	44			59	44
20.	Verificirane srčane mane	5	3			5	3
21.	Dislalija	7	4	1		8	4
22.	Dizatrija	7	2	1		8	2
23.	Ostale govorne mane	14	6			14	6
24.	Hb uzeto uzoraka					-	-
25.	Hb < 11 g/L		3			-	3
26.	Uzeto uzoraka urina	1.289	1.072	27	8	1.316	1.080
27.	Urin albumen +	90	66	1		91	66
28.	Pubertet po Tanneru I	6				6	-
29.	Pubertet po Tanneru II	26	1	2		28	1
30.	Pubertet po Tanneru III	191	71	7		198	71
31.	Pubertet po Tanneru IV	1.077	778	11		1.088	778
32.	Pubertet po Tanneru V	339	772	7	10	346	782
33.	Kriptorhizam	5				5	-
34.	Ostale anomalije spolovila	17		2		19	-
35.	Menarhe		1.574		10	-	1.584
36.	EPI	3	8	1		4	8
37.	Prilagođeni program	6	3	27	10	33	13
38.	Ponavljajući	52	35			52	35

PRIMARNA ZDRAVSTVENA ZAŠTITA

Tablica 15./2.

**SISTEMATSKI PREGLEDI ŠKOLSKE DJECE U SREDNJIM ŠKOLAMA PO RAZREDIMA
- % UDIO POJEDINIH STANJA PREMA UKUPNOM BROJU PREGLEDANIH**

UTVRĐENO STANJE		SREDNJE ŠKOLE (1. RAZRED)			
		redovne		UKUPNO	
		m	ž	m	ž
1.	Broj učenika ukupno	1.441	1.293	1.441	1.293
2.	Broj pregledanih	91,5	93,7	91,5	93,7
3.	TT/TV > 90 c	9,7	9,0	9,7	9,0
4.	TT/TV < 10 c	5,5	1,3	5,5	1,3
5.	Nepravilno držanje	27,7	31,9	27,7	31,9
6.	Kifoza	0,6	0,1	0,6	0,1
7.	Skolioza	2,8	5,0	2,8	5,0
8.	Ostale strukturalne deformacije kralježnice	4,8	2,7	4,8	2,7
9.	Pedes planovalgi	30,3	34,2	30,3	34,2
10.	Refrakcijske anomalije	12,9	19,4	12,9	19,4
11.	Strabizam	1,3	1,2	1,3	1,2
12.	Sljepoća na boje	4,6	0,2	4,6	0,2
13.	Oštećenje sluha	0,2	0,1	0,2	0,1
14.	Štitnjača N	91,1	83,1	91,1	83,1
15.	Štitnjača O/I	0,4	1,9	0,4	1,9
16.	Štitnjača I i >I		0,2	-	0,2
17.	Karijes	15,0	14,5	15,0	14,5
18.	Murmor cordis innocens	0,6	0,6	0,6	0,6
19.	RR > 140/90 mmHg	3,3	1,7	3,3	1,7
20.	Verificirane srčane mane	0,2		0,2	-
21.	Dislalijsa	0,6	0,2	0,6	0,2
22.	Dizatrijsa	0,6	0,2	0,6	0,2
23.	Ostale govorne mane	0,1		0,1	-
24.	Hb uzeto uzoraka			-	-
25.	Hb < 11g/L			-	-
26.	Uzeto uzoraka urina	72,2	56,9	72,2	56,9
27.	Urin albumen +	4,9	4,6	4,9	4,6
28.	Pubertet po Tanneru I	0,1		0,1	-
29.	Pubertet po Tanneru II	1,4	0,1	1,4	0,1
30.	Pubertet po Tanneru III	9,8	3,4	9,8	3,4
31.	Pubertet po Tanneru IV	58,6	41,7	58,6	41,7
32.	Pubertet po Tanneru V	20,3	42,2	20,3	42,2
33.	Kriptorhizam			-	-
34.	Ostale anomalije spolovila	0,4		0,4	-
35.	Menarhe		66,5	-	66,5
36.	EPI	0,3	0,1	0,3	0,1
37.	Prilagodeni program	0,1		0,1	-
38.	Ponavljjači	1,5	0,5	1,5	0,5

Izvor podataka: Sistematski pregledi školske djece, mladeži i studenata (obr. N-01-06)

PRIMARNA ZDRAVSTVENA ZAŠTITA

OPĆA MEDICINA

Tablica 1.

BROJ TIMOVA I BROJ ZDRAVSTVENIH DJELATNIKA U DJELATNOSTI OPĆE MEDICINE U OSJEČKO-BARANJSKOJ ŽUPANIJI U 2005. GODINI

	Broj timova		doktori medicine	Broj liječnika					Broj ostalih zdravstvenih djelatnika		
	s punim radnim vrem.	s djelomičnim radnim vrem.		opće medicine	pedijatri	školske medicine	medicina rada	ostali	VŠS	SSS	NSS
UKUPNO	170	1	100	58	1	4	5	4	3	168	-
GRADOVI	121	-	63	47	-	4	4	4	-	121	-
Beli Manastir	5		1	1			1	2		5	
Belišće	7		6	1						7	
Donji Miholjac	6		5	1			1			6	
Đakovo	18		7	9		1	1			18	
Našice	9		4	4		1				9	
Osijek	69		35	29		2	1	2		69	
Valpovo	7		5	2						7	
OPĆINE	49	1	37	11	1	-	1	-	3	47	-
Antunovac	1			1					1		
Bilje	2		2							2	
Bizovac	2			2						2	
Čeminac	1		1							1	
Čepin	6		3	3						6	
Darda	3		1	1			1			3	
Draž	2		2							2	
Drenje	1			1						1	
Đurđenovac	4		4							4	
Erdut	3		3							3	
Ernestinovo	1			1						1	
Feričanci	1				1				1		
Gorjani	1		1							1	
Jagodnjak	1		1							1	
Kneževi Vinogradi	3		3							3	
Koška	2		2							2	
Levanjska Varoš	1		1							1	
Magadenovac	1		1							1	
Marijanci	1		1							1	
Petlovac	1		1							1	
Petrijevci	1			1						1	
Podgorač	1		1							1	
Popovac	1		1							1	
Punitovci	1		1							1	
Semeljci	3		3						1	2	
Strizivojna	1		1							1	
Trnava	1			1						1	
Viljevo	1		1							1	
Vladislavci		1	1							1	
Vuka	1		1							1	

Izvor podataka: Izvješće primarne zdravstvene zaštite (obr. N-01-01; N-01-04)

PRIMARNA ZDRAVSTVENA ZAŠTITA

Tablica 2.

BROJ OSOBA U SKRBI I BROJ KORISNIKA ZDRAVSTVENE ZAŠTITE U DJELATNOSTI OPĆE MEDICINE U OSJEČKO-BARANJSKOJ ŽUPANIJU U 2005. GODINI

	Broj osiguranika u skrbi po dobnim skupinama					Od toga koristilo zdravstvenu zaštitu				
	0-6 g.	7-19 g.	20-64 g.	65 g. i više	ukupno	0-6 g.	7-19 g.	20-64 g.	65 g. i više	ukupno
UKUPNO	10.680	51.582	201.164	64.323	327.749	7.976	39.865	147.567	51.196	246.604
GRADOVI	5.399	35.620	144.775	43.342	229.136	3.872	27.837	107.559	34.609	173.877
Beli Manastir		914	6.289	2.556	9.759		603	5.314	1.870	7.787
Belišće	541	1.675	7.214	1.942	11.372	489	1.340	5.532	1.634	8.995
Donji Miholjac	24	1.707	7.556	1.780	11.067	13	1.442	5.980	1.604	9.039
Đakovo	552	6.381	18.793	5.419	31.145	441	5.237	15.139	4.947	25.764
Našice	1	2.075	11.520	3.517	17.113	1	1.681	8.725	2.977	13.384
Osijek	4.155	20.736	85.868	25.882	136.641	2.902	16.106	60.532	19.730	99.270
Valpovo	126	2.132	7.535	2.246	12.039	26	1.428	6.337	1.847	9.638
OPĆINE	5.281	15.962	56.389	20.981	98.613	4.104	12.028	40.008	16.587	72.727
Antunovac	45	157	827	349	1.378	34	98	758	318	1.208
Bilje	13	342	1.903	962	3.220	10	293	1.570	841	2.714
Bizovac	260	654	2.343	811	4.068	234	593	1.954	687	3.468
Čeminac	12	123	649	275	1.059	12	120	630	260	1.022
Čepin	2.100	3.973	10.913	3.358	20.344	1.391	2.557	6.349	1.975	12.272
Darda	2	932	3.968	1.250	6.152	2	879	3.796	913	5.590
Draž	58	379	1.367	693	2.497	51	326	1.189	636	2.202
Drenje	47	178	725	465	1.415	32	135	318	372	857
Đurđenovac	343	943	3.906	1.096	6.288	328	786	2.245	911	4.270
Erdut	681	1.105	4.416	1.820	8.022	491	840	2.813	1.411	5.555
Ernestinovo	146	329	1.438	714	2.627	105	206	793	438	1.542
Feričanci	143	325	1.199	388	2.055	143	313	956	373	1.785
Gorjani	54	203	654	281	1.192	54	192	639	270	1.155
Jagodnjak		759	1.840	482	3.081		360	992	379	1.731
Kneževi Vinogradi	63	639	2.806	1.102	4.610	55	500	2.408	965	3.928
Koška	169	562	2.083	835	3.649	149	467	1.564	777	2.957
Levanjska Varoš	44	157	569	296	1.066	44	157	520	280	1.001
Magadenovac	5	141	796	623	1.565	5	110	599	471	1.185
Marijanci	4	152	1.157	400	1.713	4	102	840	360	1.306
Petlovac	4	126	604	343	1.077	3	122	568	275	968
Petrijevci	83	342	1.215	432	2.072	81	302	919	420	1.722
Podgorač	63	285	1.184	458	1.990	59	238	865	403	1.565
Popovac	6	242	1.285	467	2.000	6	179	1.096	431	1.712
Punitovci	139	238	1.015	286	1.678	139	190	680	255	1.264
Semeljci	299	780	2.354	807	4.240	262	646	1.685	718	3.311
Strizivojna	70	535	1.248	375	2.228	70	505	1.148	370	2.093
Trnava	45	220	435	226	926	45	209	373	219	846
Viljevo	12	297	1.064	443	1.816	8	92	512	343	955
Vladislavci	215	459	1.356	539	2.569	160	296	721	328	1.505
Vuka	156	385	1.070	405	2.016	127	215	508	188	1.038

Izvor podataka: Izvješće primarne zdravstvene zaštite (obr. N-01-01; N-01-04)

PRIMARNA ZDRAVSTVENA ZAŠTITA

Tablica 3.
BROJ POSJETA U DJELATNOSTI OPĆE MEDICINE U OSJEČKO-BARANJSKOJ ŽUPANIJI U 2005. GODINI

	Broj posjeta u ordinaciji po dobnim skupinama					Broj posjeta u kući bolesnika po dobnim skupinama				
	0-6 g.	7-19 g.	20-64 g.	65 g. i više	ukupno	0-6 g.	7-19 g.	20-64 g.	65 g. i više	ukupno
UKUPNO	54.175	206.217	1.042.727	558.621	1.861.740	195	481	5.740	13.750	20.166
GRADOVI	23.219	139.879	758.832	378.413	1.300.343	170	401	3.665	9.438	13.674
Beli Manastir		4.291	50.041	26.193	80.525			122	390	512
Belišće	4.670	9.548	42.190	19.998	76.406		5	233	856	1.094
Donji Miholjac	190	7.284	49.375	21.543	78.392		16	193	340	549
Đakovo	3.500	26.870	100.490	46.001	176.861	165	325	1.841	4.273	6.604
Našice	3	11.507	61.367	32.644	105.521			47	274	321
Osijek	14.623	70.896	404.181	208.435	698.135	5	38	1.030	2.571	3.644
Valpovo	233	9.483	51.188	23.599	84.503		17	199	734	950
OPĆINE	30.956	66.338	283.895	180.208	561.397	25	80	2.075	4.312	6.492
Antunovac	162	619	6.132	4.931	11.844			68	137	205
Bilje	57	3.759	14.672	10.064	28.552			38	71	109
Bizovac	2.356	3.245	13.789	7.985	27.375	8	3	107	331	449
Čeminac	82	943	4.090	2.890	8.005			50	30	80
Čepin	7.803	11.412	38.167	17.638	75.020	4	11	184	590	789
Darda	52	4.638	20.058	12.093	36.841			48	139	187
Draž	541	3.807	9.661	8.165	22.174	2	25	233	232	492
Drenje	1.213	976	3.001	6.132	11.322			43	49	92
Đurđenovac	2.983	4.947	23.486	11.038	42.454			80	96	176
Erdut	2.863	2.961	12.803	8.749	27.376	1	3	54	292	350
Ernestinovo	673	1.029	4.719	4.012	10.433	1	1	21	72	95
Feričanci	1.593	1.945	7.301	4.467	15.306	1	1	35	84	121
Gorjani	559	728	4.175	2.545	8.007	4	2	28	302	336
Jagodnjak		670	8.455	4.773	13.898			7	29	36
Kneževi Vinogradi	592	4.164	18.948	11.797	35.501		2	40	204	246
Koška	1.554	3.132	11.388	8.475	24.549			12	88	100
Levanjska Varoš	136	634	4.735	2.334	7.839			549	87	636
Magadenovac	19	522	4.721	5.017	10.279		1	44	90	135
Marijanci	25	514	4.700	3.060	8.299		5	26	85	116
Petlovac	47	691	4.276	3.170	8.184			8	37	45
Petrijevci	772	1.680	7.717	5.304	15.473	4	2	29	102	137
Podgorač	608	1.378	7.017	5.508	14.511		1	25	238	264
Popovac	134	780	7.392	3.958	12.264			39	108	147
Punitovci	1.066	982	5.652	2.830	10.530		12	33	147	192
Semeljci	2.563	3.979	13.533	8.786	28.861			206	305	511
Strizivojna	469	2.186	6.545	3.508	12.708			12	131	143
Trnava	260	851	3.105	2.280	6.496		2	12	40	54
Viljevo	106	893	4.829	2.996	8.824		1	37	161	199
Vladislavci	906	1.343	5.075	3.588	10.912		8	7	27	42
Vuka	762	930	3.753	2.115	7.560				8	8

PRIMARNA ZDRAVSTVENA ZAŠTITA

Tablica 4.

BRJ PREGLEDA U DJELATNOSTI OPĆE MEDICINE U OSJEČKO-BARANJSKOJ ŽUPANIJI U 2005. GODINI

	Broj pregleda u ordinaciji po dobnim skupinama					Broj pregleda u kući bolesnika po dobnim skupinama				
	0-6 g.	7-19 g.	20-64 g.	65 g. i više	ukupno	0-6 g.	7-19 g.	20-64 g.	65 g. i više	ukupno
UKUPNO	44.932	177.187	850.582	424.077	1.496.778	191	461	4.839	11.606	17.097
GRADOVI	19.850	118.696	611.854	285.534	1.035.934	170	397	3.172	8.447	12.186
Beli Manastir		3.971	37.020	19.348	60.339			96	310	406
Belišće	3.995	6.968	32.775	10.904	54.642		5	202	769	976
Donji Miholjac	127	5.706	28.136	11.474	45.443		13	180	341	534
Đakovo	3.050	23.232	89.304	36.901	152.487	165	323	1.441	3.653	5.582
Našice	3	8.636	45.731	23.194	77.564		5	104	359	468
Osijek	12.480	62.662	341.094	168.699	584.935	5	34	990	2.352	3.381
Valpovo	195	7.521	37.794	15.014	60.524		17	159	663	839
OPĆINE	25.082	58.491	238.728	138.543	460.844	21	64	1.667	3.159	4.911
Antunovac	158	611	5.943	4.642	11.354			68	137	205
Bilje	57	3.389	13.760	7.993	25.199				23	23
Bizovac	2.094	2.710	8.614	4.213	17.631	8	3	107	331	449
Čeminac	44	763	3.560	2.580	6.947			13	19	32
Čepin	6.773	10.847	34.159	14.856	66.635	1	7	116	431	555
Darda	40	3.857	19.885	9.052	32.834			29	92	121
Draž	457	3.466	8.670	6.540	19.133	2	17	101	214	334
Drenje	965	712	2.802	5.313	9.792			12	21	33
Đurđenovac	2.376	4.208	17.502	6.927	31.013			80	79	159
Erdut	1.595	2.668	10.299	5.647	20.209	1	3	54	292	350
Ernestinovo	569	1.009	4.450	3.835	9.863	1	1	21	72	95
Feričanci	1.348	1.837	6.507	3.730	13.422	1	1	35	84	121
Gorjani	490	714	3.826	2.311	7.341	3	2	22	52	79
Jagodnjak		502	7.998	4.540	13.040			4	18	22
Kneževi Vinogradi	457	3.418	16.563	9.958	30.396		1	29	201	231
Koška	758	1.845	5.434	4.169	12.206			7	66	73
Levanjska Varoš	132	625	4.573	2.033	7.363			549	87	636
Magadenovac	19	499	3.512	3.468	7.498		1	44	90	135
Marijanci	20	470	4.100	2.100	6.690		5	21	5	31
Petlovac	34	609	3.759	2.918	7.320			8	37	45
Petrijevci	613	1.529	6.893	4.626	13.661	4	2	29	102	137
Podgorač	486	1.282	6.255	3.878	11.901		1	15	120	136
Popovac	116	624	4.892	2.045	7.677			14	65	79
Punitovci	969	950	4.728	2.279	8.926		6	24	17	47
Semeljci	2.452	3.632	10.893	6.939	23.916			204	280	484
Strizivojna	468	2.168	6.403	3.430	12.469			1	47	48
Trnava	253	805	2.976	2.188	6.222		2	12	40	54
Viljevo	93	798	3.013	2.313	6.217		4	41	102	147
Vladislavci	716	1.175	3.979	2.521	8.391		8	7	27	42
Vuka	530	769	2.780	1.499	5.578				8	8

PRIMARNA ZDRAVSTVENA ZAŠTITA

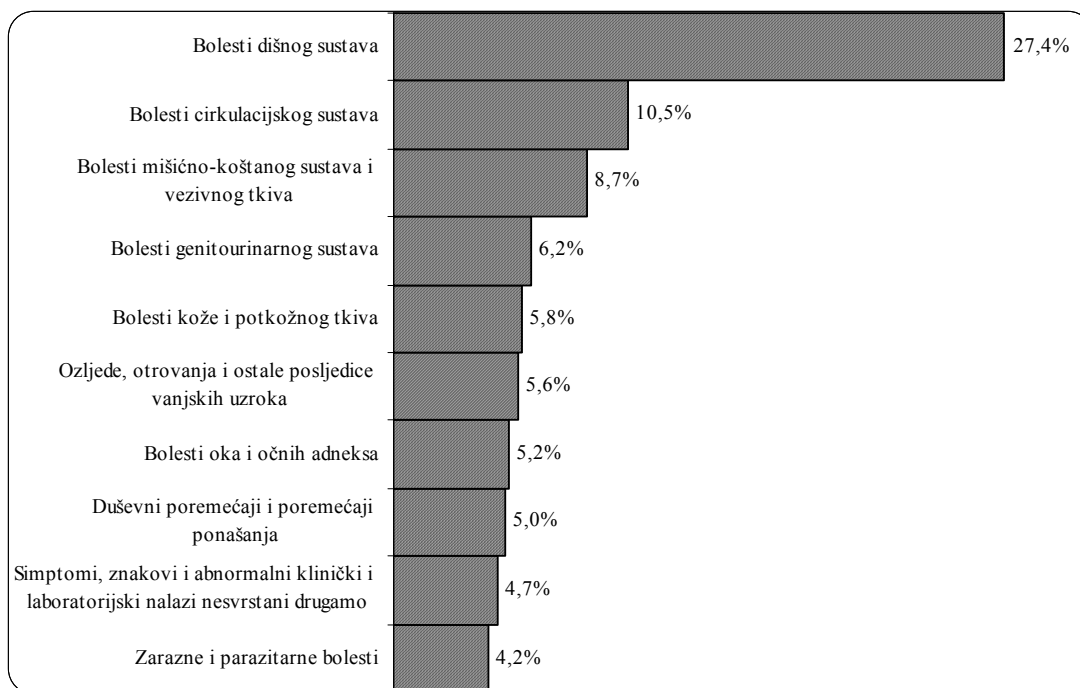
Tablica 5.
BROJ IZDANIH UPUTNICA U DJELATNOSTI OPĆE MEDICINE U OSJEČKO-BARANJSKOJ ŽUPANIJI U 2005. GODINI

	Upućivanje na							
	razvrstavanje djece	posebno školo vanje	invalidsku komisiju	specijalistički pregled				
				0-6 g.	7-19 g.	20-64 g.	65 g. i više	ukupno
UKUPNO	8	38	2.340	10.415	59.038	370.036	167.918	607.407
GRADOVI	5	32	1.724	3.797	40.199	271.157	120.364	435.517
Beli Manastir			35		1.368	13.695	7.949	23.012
Belišće		3	64	681	1.514	11.669	5.409	19.273
Donji Miholjac			81	33	2.450	13.169	4.260	19.912
Đakovo			170	395	6.373	30.982	12.721	50.471
Našice			228	2	4.699	28.633	13.079	46.413
Osijek	5	9	1.057	2.653	22.173	160.493	72.510	257.829
Valpovo		20	89	33	1.622	12.516	4.436	18.607
OPĆINE	3	6	616	6.618	18.839	98.879	47.554	171.890
Antunovac			22	16	76	2.091	1.502	3.685
Bilje			10	53	677	3.495	2.309	6.534
Bizovac		3	50	487	558	3.186	1.250	5.481
Čeminac				50	135	1.230	780	2.195
Čepin			101	1.357	3.305	17.480	6.259	28.401
Darda			45	55	989	5.865	2.372	9.281
Draž			19	372	730	2.820	1.674	5.596
Drenje			8	212	175	386	629	1.402
Đurđenovac			95	914	1.960	12.144	3.777	18.795
Erdut	3		26	522	944	5.564	2.860	9.890
Ernestinovo			18	161	344	2.476	1.764	4.745
Feričanci			12	381	567	2.830	1.078	4.856
Gorjani			4	55	126	987	370	1.538
Jagodnjak			6		507	2.200	1.840	4.547
Kneževi Vinogradi			26	193	714	4.757	2.676	8.340
Koška			19	196	1.501	6.142	2.910	10.749
Levanjska Varoš				20	150	1.279	575	2.024
Magadenovac				8	281	2.699	2.301	5.289
Marijanci			23	2	150	2.520	1.010	3.682
Petlovac				2	269	1.708	816	2.795
Petrijevci		1	15	81	359	1.684	672	2.796
Podgorač			22	163	410	2.896	1.248	4.717
Popovac			23	36	304	1.892	948	3.180
Punitovci			4	125	157	822	234	1.338
Semeljci			3	426	833	3.045	1.923	6.227
Strizivojna			11	353	764	1.351	1.327	3.795
Trnava			5	41	206	1.251	720	2.218
Viljevo		2	12	28	1.003	812	316	2.159
Vladislavci			29	145	411	1.861	872	3.289
Vuka			8	164	234	1.406	542	2.346

Izvor podataka: Izvješće primarne zdravstvene zaštite (obr. N-01-01; N-01-04)

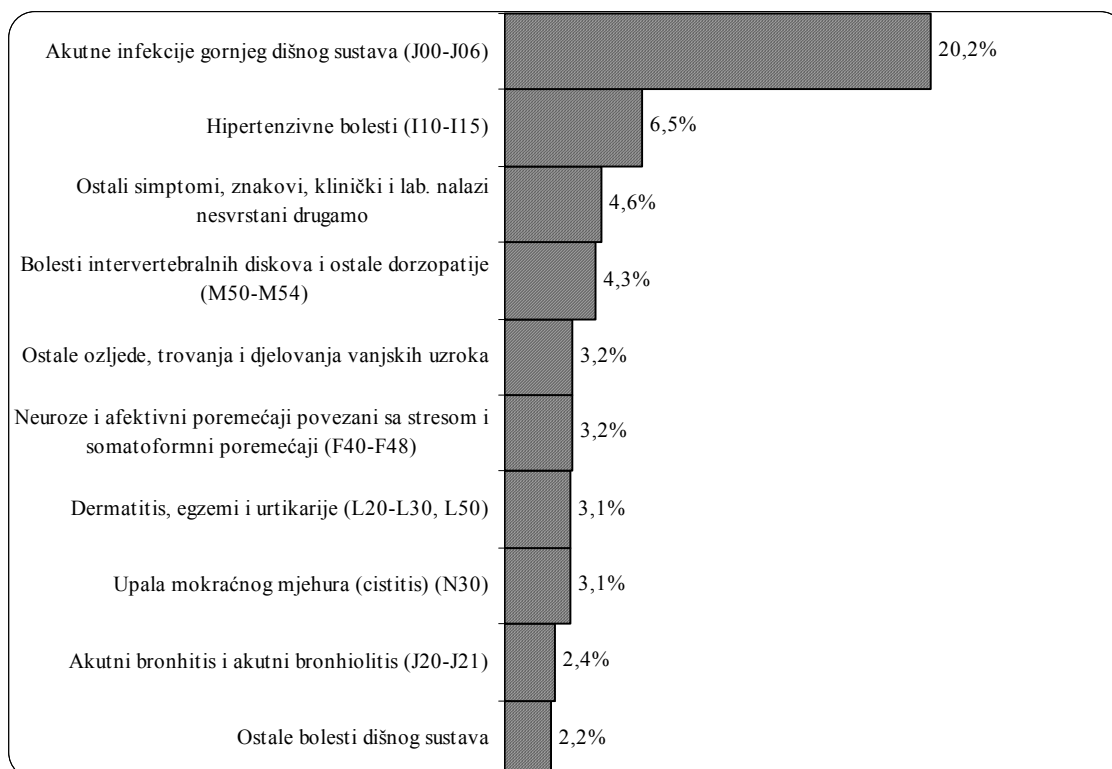
Slika 1.

DESET NAJČEŠĆIH GRUPA BOLESTI U OPĆOJ MEDICINI U OSJEČKO-BARANJSKOJ ŽUPANIJI U 2005. GODINI



Slika 2.

DESET NAJČEŠĆIH DIJAGNOSTICIRANIH BOLESTI I STANJA U OPĆOJ MEDICINI U OSJEČKO-BARANJSKOJ ŽUPANIJI U 2005. GODINI



PRIMARNA ZDRAVSTVENA ZAŠTITA

Tablica 6.
UTVRĐENE BOLESTI I STANJA (MORBIDITET) U DJELATNOSTI OPĆE MEDICINE PO GRUPAMA BOLESTI
U OSJEČKO-BARANJSKOJ ŽUPANIJI U 2005. GODINI - PO GRADOVIMA I OPĆINAMA

BOLEST ILI STANJE	UKUPNO	GRADOVI	Beli Manastir	Belišće	Donji Miholjac	Đakovo	Nasice	Osijek	Valpovo
I. Zarazne i parazitarne bolesti	19.504	13.634	333	791	1.035	1.197	571	8.862	845
II. Novotvorine	7.018	5.263	164	266	551	350	493	3.122	317
III. Bolesti krvi i krvotvornog sustava te određene bolesti imunološkog sustava	4.659	3.065	129	211	184	329	190	1.866	156
IV. Endokrine bolesti, bolesti prehrane i bolesti metabolizma	15.629	11.071	569	609	1.057	799	996	6.405	636
V. Duševni poremećaji i poremećaji ponašanja	23.172	17.055	1.044	847	1.484	1.837	983	9.865	995
VI. Bolesti živčanog sustava	4.507	3.172	153	219	273	327	297	1.681	222
VII. Bolesti oka i očnih adneksa	23.840	17.723	547	835	1.399	1.457	995	11.599	891
VIII. Bolesti uha i mastoidnog nastavka	11.548	8.022	275	609	863	1.279	777	3.669	550
IX. Bolesti cirkulacijskog sustava	48.383	32.620	2.418	1.610	3.224	3.035	2.709	17.127	2.497
X. Bolesti dišnog sustava	125.815	90.170	2.876	7.271	6.726	12.914	6.221	47.703	6.459
XI. Bolesti probavnog sustava	19.238	13.571	484	1.019	1.182	1.608	793	7.512	973
XII. Bolesti kože i potkožnog tkiva	26.444	18.876	528	1.192	1.304	2.535	1.244	10.918	1.155
XIII. Bolesti mišićno-koštanog sustava i vezivnog tkiva	39.966	29.236	1.338	2.039	2.699	3.715	2.454	14.599	2.392
XIV. Bolesti genitourinarnog sustava	28.571	20.491	732	1.594	1.340	2.379	1.341	11.978	1.127
XV. Trudnoća, porođaj i babinje	2.417	1.937	49	70	192	239	288	977	122
XVI. Određena stanja nastala u perinatalnom razdoblju	29	10		5				5	
XVII. Prirodne malformacije, deformiteti i kromosomske anomalije	493	345	2	28	55	65	20	154	21
XVIII. Simptomi, znakovi i abnormalni klinički i laboratorijski nalazi nesvrstani drugamo	21.412	15.257	361	1.042	1.617	1.107	1.113	8.963	1.054
XIX. Ozljede, otrovanja i ostale posljedice vanjskih uzroka	25.906	19.026	442	977	1.685	2.093	2.058	10.570	1.201
XXI. Čimbenici koji utječu na stanje zdravlja i kontakt sa zdravstvenom službom	11.159	7.842	30	529	1.491	919	260	3.240	1.373
UKUPNO BOLESTI I STANJA (A00-Z99)	459.710	328.386	12.474	21.763	28.361	38.184	23.803	180.815	22.986

VANJSKI UZROCI OZLJEDA I TROVANJA

120	Nesreće pri prijevozu (V01-V99)	699	582	79	70	93	95	33	177	35
121	Ostali vanjski uzroci slučajnih ozljeda (W00-X59)	12.963	10.082	243	508	1.027	1.713	1.040	4.821	730
122	Namjerno nanesene ozljede (X85-Y09)	101	78	5	1	39	11	3	17	2
123	Ratne ozljede (Y36)	7	7		1	4	1		1	
124	Ostali vanjski uzroci ozljeda i trovanja	12.136	8.277	115	397	522	273	982	5.554	434
XX.	Ukupno (V01-Y98)	25.906	19.026	442	977	1.685	2.093	2.058	10.570	1.201

PRIMARNA ZDRAVSTVENA ZAŠTITA

Tablica 6. - nastavak 1.

UTVRĐENE BOLESTI I STANJA (MORBIDITET) U DJELATNOSTI OPĆE MEDICINE PO GRUPAMA BOLESTI U OSJEČKO-BARANJSKOJ ŽUPANIJI U 2005. GODINI - PO GRADOVIMA I OPĆINAMA

BOLEST ILI STANJE	OPĆINE	Antunovac	Bilje	Bizovac	Čeminc	Čepin	Darda	Draž	Drenje	Durdenovac
I. Zarazne i parazitarne bolesti	5.870	60	201	189	136	1.043	312	129	47	408
II. Novotvorine	1.755	8	32	80	13	166	152	59	14	128
III. Bolesti krvi i krvotvornog sustava te određene bolesti imunološkog sustava	1.594	17	41	38	33	245	63	95	43	82
IV. Endokrine bolesti, bolesti prehrane i bolesti metabolizma	4.558	289	184	196	32	530	248	136	72	98
V. Duševni poremećaji i poremećaji ponašanja	6.117	121	298	134	39	746	463	289	101	237
VI. Bolesti živčanog sustava	1.335	22	48	55	24	125	123	29	42	44
VII. Bolesti oka i očnih adneksa	6.117	51	186	150	56	1.325	302	156	118	289
VIII. Bolesti uha i mastoidnog nastavka	3.526	22	57	241	40	435	177	73	118	405
IX. Bolesti cirkulacijskog sustava	15.763	551	553	714	332	1.448	1.254	464	215	388
X. Bolesti dišnog sustava	35.645	690	984	2.356	183	7.595	1.718	1.148	524	2.695
XI. Bolesti probavnog sustava	5.667	177	152	284	48	1.032	349	150	58	196
XII. Bolesti kože i potkožnog tkiva	7.568	113	327	382	55	1.310	483	215	140	402
XIII. Bolesti mišićno-koštanog sustava i vezivnog tkiva	10.730	262	399	506	79	1.416	717	271	141	544
XIV. Bolesti genitourinarnog sustava	8.080	103	166	359	36	1.945	345	193	151	510
XV. Trudnoća, porođaj i babinje	480	9		23		56	35	8	9	58
XVI. Određena stanja nastala u perinatalnom razdoblju	19					1				5
XVII. Prirodne malformacije, deformiteti i kromosomske anomalije	148	2	6	7		5	12		2	7
XVIII. Simptomi, znakovi i abnormalni klinički i laboratorijski nalazi nesvrstani drugamo	6.155	141	38	350	51	1.514	269	128	30	794
XIX. Ozljeđe, otrovanja i ostale posljedice vanjskih uzroka	6.880	57	196	388	29	914	613	172	52	615
XXI. Čimbenici koji utječu na stanje zdravlja i kontakt sa zdravstvenom službom	3.317	25	4	36	2		176	43	8	892
UKUPNO BOLESTI I STANJA (A00-Z99)	131.324	2.720	3.872	6.488	1.188	21.851	7.811	3.758	1.885	8.797

VANJSKI UZROCI OZLJEDA I TROVANJA

120	Nesreće pri prijevozu (V01-V99)	117	5		1		1	24	3		
121	Ostali vanjski uzroci slučajnih ozljeda (W00-X59)	2.881	8	23	82	7	336	362	86	52	174
122	Namjerno nanesene ozljede (X85-Y09)	23	3					3			
123	Ratne ozljede (Y36)	-									
124	Ostali vanjski uzroci ozljeda i trovanja	3.859	41	173	305	22	577	224	83		441
XX.	Ukupno (V01-Y98)	6.880	57	196	388	29	914	613	172	52	615

PRIMARNA ZDRAVSTVENA ZAŠTITA

Tablica 6. - nastavak 2.

UTVRĐENE BOLESTI I STANJA (MORBIDITET) U DJELATNOSTI OPĆE MEDICINE PO GRUPAMA BOLESTI U OSJEČKO-BARANJSKOJ ŽUPANIJI U 2005. GODINI - PO GRADOVIMA I OPĆINAMA

BOLEST ILI STANJE	Erdut	Ernestinovo	Feričanci	Gorjani	Jagodnjak	Kneževi Vinogradi	Koška	Levanjska Varoš	Magadenovac	Marijanci
I. Zarazne i parazitarne bolesti	497	104	80	60	287	295	176	15	108	44
II. Novotvorine	194	72	54	8	10	178	60	9	72	23
III. Bolesti krvi i krvotvornog sustava te određene bolesti imunološkog sustava	115	26	11	13	123	107	25	10	32	17
IV. Endokrine bolesti, bolesti prehrane i bolesti metabolizma	416	164	75	6	274	329	110	87	256	117
V. Duševni poremećaji i poremećaji ponašanja	568	186	103	14	97	387	123	156	306	353
VI. Bolesti živčanog sustava	101	17	26		71	96	43	10	52	46
VII. Bolesti oka i očnih adneksa	616	221	150	18	335	308	124	13	215	32
VIII. Bolesti uha i mastoidnog nastavka	182	18	89	33	151	228	274	8	111	33
IX. Bolesti cirkulacijskog sustava	1.265	361	344	28	960	1.520	342	141	775	596
X. Bolesti dišnog sustava	2.504	599	849	608	274	2.461	1.440	377	576	249
XI. Bolesti probavnog sustava	518	178	79	36	77	472	160	24	212	83
XII. Bolesti kože i potkožnog tkiva	565	204	211	80	197	634	290	45	145	26
XIII. Bolesti mišićno-koštanog sustava i vezivnog tkiva	941	239	248	137	375	1.029	403	56	452	150
XIV. Bolesti genitourinarnog sustava	663	134	111	57	333	656	220	47	250	82
XV. Trudnoća, porođaj i babinje	59	14	16		2	32	21		7	8
XVI. Određena stanja nastala u perinatalnom razdoblju	5	3					2			
XVII. Prirodne malformacije, deformiteti i kromosomske anomalije	41	6			2	13	5		9	3
XVIII. Simptomi, znakovi i abnormalni klinički i laboratorijski nalazi nesvrstani drugamo	418	161	115		11	552	294		249	45
XIX. Ozljeđe, otrovanja i ostale posljedice vanjskih uzroka	591	150	287	26	13	430	368	42	207	41
XXI. Čimbenici koji utječu na stanje zdravlja i kontakt sa zdravstvenom službom	234		219			244	57		480	44
UKUPNO BOLESTI I STANJA (A00-Z99)	10.493	2.857	3.067	1.124	3.592	9.971	4.537	1.040	4.514	1.992

VANJSKI UZROCI OZLJEDA I TROVANJA

120 Nesreće pri prijevozu (V01-V99)		1				13	4		27	1
121 Ostali vanjski uzroci slučajnih ozljeda (W00-X59)	435	62	20	26	13	328	86	42	68	40
122 Namjerno nanesene ozljede (X85-Y09)									14	
123 Ratne ozljede (Y36)										
124 Ostali vanjski uzroci ozljeda i trovanja	156	87	267			89	278		98	
XX. Ukupno (V01-Y98)	591	150	287	26	13	430	368	42	207	41

PRIMARNA ZDRAVSTVENA ZAŠTITA

Tablica 6. - nastavak 3.

UTVRĐENE BOLESTI I STANJA (MORBIDITET) U DJELATNOSTI OPĆE MEDICINE PO GRUPAMA BOLESTI U OSJEČKO-BARANJSKOJ ŽUPANIJU U 2005. GODINI - PO GRADOVIMA I OPĆINAMA

BOLEST ILI STANJE	Petlovac	Petrijevci	Podgorač	Popovac	Punitovci	Semeljci	Strizivojna	Trnava	Viljevo	Vladislavci	Vuka
I. Zarazne i parazitarne bolesti	32	210	261	224	45	420	73	24	140	181	69
II. Novotvorine	23	83	99	85	3	23	7	1	59	7	33
III. Bolesti krvi i krvotvornog sustava te određene bolesti imunološkog sustava	15	71	39	52		72	80	41	24	47	17
IV. Endokrine bolesti, bolesti prehrane i bolesti metabolizma	20	227	117	152	6	52	155	48	83	34	45
V. Duševni poremećaji i poremećaji ponašanja	41	186	301	282	8	122	51	76	145	103	81
VI. Bolesti živčanog sustava	18	62	63	60		37	46	24	13	32	6
VII. Bolesti oka i očnih adneksa	27	251	230	155	41	133	131	43	144	209	88
VIII. Bolesti uha i mastoidnog nastavka	20	133	120	81	60	54	71	33	145	80	34
IX. Bolesti cirkulacijskog sustava	99	727	595	937	46	118	237	232	143	224	154
X. Bolesti dišnog sustava	244	1.194	1.043	1.099	642	1.065	376	115	799	495	743
XI. Bolesti probavnog sustava	53	173	196	217	88	101	124	80	141	131	78
XII. Bolesti kože i potkožnog tkiva	29	257	259	118	109	213	183	29	173	232	142
XIII. Bolesti mišićno-koštanog sustava i vezivnog tkiva	68	475	488	342	86	236	36	24	252	162	196
XIV. Bolesti genitourinarnog sustava	29	256	272	121	119	213	157		232	175	145
XV. Trudnoća, porođaj i babinje	8	18	41	14	3	7	8		15	1	8
XVI. Određena stanja nastala u perinatalnom razdoblju		1									2
XVII. Prirodne malformacije, deformiteti i kromosomske anomalije	4	11	9			1			2		1
XVIII. Simptomi, znakovi i abnormalni klinički i laboratorijski nalazi nesvrstani drugamo	7	93	225	57	14	33	1		148	274	143
XIX. Ozljede, otrovanja i ostale posljedice vanjskih uzroka	43	304	337	174	104	146	82		259	163	77
XXI. Čimbenici koji utječu na stanje zdravlja i kontakt sa zdravstvenom službom	199	410	96	18		26	35		69		
UKUPNO BOLESTI I STANJA (A00-Z99)	979	5.142	4.791	4.188	1.374	3.072	1.853	770	2.986	2.550	2.062

VANJSKI UZROCI OZLJEDA I TROVANJA

120	Nesreće pri prijevozu (V01-V99)		2			2	4	2		27		
121	Ostali vanjski uzroci slučajnih ozljeda (W00-X59)	35	51	31	124	5	56	29		179	91	30
122	Namjerno nanesene ozljede (X85-Y09)						2	1				
123	Ratne ozljede (Y36)											
124	Ostali vanjski uzroci ozljeda i trovanja	8	251	306	50	97	84	50		53	72	47
XX.	Ukupno (V01-Y98)	43	304	337	174	104	146	82	-	259	163	77

Izvor podataka: Izvješće primarne zdravstvene zaštite (obr. N-01-01; N-01-04)

PRIMARNA ZDRAVSTVENA ZAŠTITA

Tablica 7.
UTVRĐENE BOLESTI I STANJA (MORBIDITET) U DJELATNOSTI OPĆE MEDICINE U OSJEČKO-BARANJSKOJ ŽUPANJI
U 2005. GODINI - PO DOBNIM SKUPINAMA

BOLEST ILI STANJE	Dob				UKUPNO
	0-6 g.	7-19 g.	20-64 g.	65 g. i više	
1 Zarazne bolesti probavnog sustava (A00-A09)	621	1.755	3.257	814	6.447
2 Tuberkuloza dišnih putova (A15-A16)	1	6	149	92	248
3 Tuberkuloza drugih organa (A17-A19)			11	6	17
4 Hripavac (pertussis) (A37)	6				6
5 Šarlah (scarlatina) (A38)	20	41	3		64
6 Druge bakterijske bolesti (osim A37 i A38) (A20-A49)	12	19	245	151	427
7 Sifilis (A50-A53)			1		1
8 Gonokokna infekcija (A54)				1	1
9 Varicela, morbili i rubeola (B01, B05, B06)	419	1.082	266	11	1.778
10 Bolest uzrokovana HIV-om (B20-B24)			3		3
11 Kandidijaza (B37)	111	240	583	224	1.158
12 Helmintijaze (B65-B83)	93	270	317	57	737
13 Ostale zarazne i parazitarne bolesti	436	2.189	4.817	1.175	8.617
I. Zarazne i parazitarne bolesti	1.719	5.602	9.652	2.531	19.504
14 Zloćudna novotvorina želuca (C16)			43	66	109
15 Zloćudna novotvorina završnog debelog crijeva (rektuma) (C20)			102	131	233
16 Zloćudna novotvorina dušnika (traheje), dušnice (bronha) i pluća (C33-C34)			144	140	284
17 Zloćudni melanom kože (C43)		1	78	52	131
18 Zloćudna novotvorina dojke (C50)		1	353	222	576
19 Zloćudna novotvorina vrata maternice (C53)		1	66	35	102
20 Zloćudne novotvorine limfnoga, hematopoetičnog i srodnog tkiva (C81-C97)	1	9	123	111	244
21 Ostale zloćudne novotvorine	1	17	600	622	1.240
22 Novotvorine in situ, dobroćudne i novotvorine nepoznate prirode (D00-D48)	18	342	2.972	767	4.099
II. Novotvorine	20	371	4.481	2.146	7.018
23 Anemije zbog manjka željeza (D50)	257	773	2.265	696	3.991
24 Druge bolesti krvi i krvotvornog sustava (D51-D77)	2	63	273	179	517
25 Neki poremećaji imunološkog sustava (D80-D89)	5	25	90	31	151
III. Bolesti krvi i krvotvornog sustava te određene bolesti imunološkog sustava	264	861	2.628	906	4.659
26 Poremećaji štitnjače (E00-E07)	2	115	1.887	621	2.625
27 Dijabetes melitus (E10-E14)	2	78	3.236	2.804	6.120
28 Pretilost (E65-E66)	6	112	977	454	1.549
29 Ostale endokrine bolesti, bolesti prehrane i bolesti metabolizma	81	158	3.390	1.706	5.335
IV. Endokrine bolesti, bolesti prehrane i bolesti metabolizma	91	463	9.490	5.585	15.629
30 Demencija (F00-F03)			42	343	385
31 Duševni poremećaji i poremećaji ponašanja uzrokovani uzimanjem alkohola (F10)		12	841	285	1.138
32 Duševni poremećaji i poremećaji ponašanja uzrokovani psihoaktivnim tvarima (F11-F19)		21	157	32	210
33 Shizofrenija, shizoidni i sumanutni poremećaji (F20-F29)		19	1.346	314	1.679
34 Neuroze i afektivni poremećaji povezani sa stresom i somatoformni poremećaji (F40-F48)	13	201	10.654	3.761	14.629
35 Duševna zaostalost (F70-F79)	1	30	111	77	219
36 Ostali duševni poremećaji i poremećaji ponašanja	140	471	3.059	1.242	4.912
V. Duševni poremećaji i poremećaji ponašanja	154	754	16.210	6.054	23.172

PRIMARNA ZDRAVSTVENA ZAŠTITA

Tablica 7. - nastavak 1.

UTVRĐENE BOLESTI I STANJA (MORBIDITET) U DJELATNOSTI OPĆE MEDICINE U OSJEČKO-BARANJSKOJ ŽUPANIJU U 2005. GODINI – PO DOBNIM SKUPINAMA

BOLEST ILI STANJE	Dob				UKUPNO
	0-6 g.	7-19 g.	20-64 g.	65 g. i više	
37 Ekstrapiramidalni poremećaji i poremećaji kretanja (G20-G26)	7	5	167	295	474
38 Epilepsija (G40-G41)	12	171	721	205	1.109
39 Migrena i ostali sindromi glavobolje (G43-G44)	1	70	934	145	1.150
40 Cerebralna paraliza i ostali paralitički sindromi (G80-G83)	4	59	254	185	502
41 Ostale bolesti i poremećaji živčanog sustava	6	47	885	334	1.272
VI. Bolesti živčanog sustava	30	352	2.961	1.164	4.507
42 Konjunktivitis (H10)	535	1.494	4.360	1.906	8.295
43 Katarakta i druge bolesti leće (H25-H28)	3	10	503	1.079	1.595
44 Glaukom (H40-H42)	2	18	569	780	1.369
45 Strabizam (H49-H50)	35	155	84	30	304
46 Poremećaji refrakcije i akomodacije (H52)	42	1.372	3.343	889	5.646
47 Ostale bolesti oka i adneksa	269	1.180	3.747	1.435	6.631
VII. Bolesti oka i očnih adneksa	886	4.229	12.606	6.119	23.840
48 Upala srednjeg uha i druge bolesti srednjeg uha i mastoida (H65-H75)	712	1.775	3.323	908	6.718
49 Oštećenje sluha (H90-H91)	7	95	495	487	1.084
50 Ostale bolesti uha i mastoidnog nastavka	154	568	2.216	808	3.746
VIII. Bolesti uha i mastoidnog nastavka	873	2.438	6.034	2.203	11.548
51 Akutna reumatska groznica (I00-I02)			7		7
52 Kronične reumatske srčane bolesti (I05-I09)			233	219	452
53 Hipertenzivne bolesti (I10-I15)		59	16.656	13.301	30.016
54 Akutni infarkt miokarda (I21-I23)		1	505	428	934
55 Druge ishemične bolesti srca (I20, I24-I25)		7	1.763	1.954	3.724
56 Druge srčane bolesti (I26-I52)	4	28	1.692	2.427	4.151
57 Cerebrovaskularni inzult (I60-I64)			469	761	1.230
58 Druge cerebrovaskularne bolesti (I65-I68)			162	229	391
59 Posljedice cerebrovaskularne bolesti (I69)			257	517	774
60 Ateroskleroza (I70)			363	591	954
61 Bolesti vena (embolija, tromboza, varices) (I80-I87)		34	2.545	1.669	4.248
62 Ostale bolesti cirkulacijskog sustava	5	48	856	593	1.502
IX. Bolesti cirkulacijskog sustava	9	177	25.508	22.689	48.383
63 Akutne infekcije gornjeg dišnog sustava (J00-J06)	8.814	31.596	44.599	7.816	92.825
64 Gripa (influenca) (J10-J11)	127	2.400	2.094	224	4.845
65 Pneumonija (J12-J18)	72	338	1.053	782	2.245
66 Akutni bronhitis i akutni bronhiolitis (J20-J21)	1.077	2.639	5.005	2.142	10.863
67 Bronhitis, emfizem, astma i druge kronične opstruktivne bolesti pluća (J40-J44, J47)	158	716	2.249	1.853	4.976
68 Plućne bolesti uzrokovane vanjskim agensima, pneumokonioze (J60-J70)			1	4	5
69 Ostale bolesti dišnog sustava	296	2.815	5.540	1.405	10.056
X. Bolesti dišnog sustava	10.544	40.504	60.541	14.226	125.815

PRIMARNA ZDRAVSTVENA ZAŠTITA

Tablica 7. - nastavak 2.

UTVRĐENE BOLESTI I STANJA (MORBIDITET) U DJELATNOSTI OPĆE MEDICINE U OSJEČKO-BARANJSKOJ ŽUPANIJI U 2005. GODINI – PO DOBNIM SKUPINAMA

BOLEST ILI STANJE	Dob				UKUPNO
	0-6 g.	7-19 g.	20-64 g.	65 g. i više	
70 Bolesti usne šupljine, žlijezda slinovnica i čeljusti (K00-K14)	173	457	2.077	418	3.125
71 Ulkus želuca i duodenuma (gastroduodenalni) (K25-K27)	1	25	1.361	679	2.066
72 Akutna upala crvuljka (apendicitis) (K35)	3	102	159	15	279
73 Preponska kila (ingvinalna hernija) (K40)	20	59	503	258	840
74 Ostale hernije trbušne šupljine (K41-K46)	2	10	213	132	357
75 Bolesti jetre (K70-K77)		19	887	356	1.262
76 Žučni kamenci i upala žučnjaka (K80-K81)		26	1.332	686	2.044
77 Ostale bolesti probavnog sustava	99	638	6.152	2.376	9.265
XI. Bolesti probavnog sustava	298	1.336	12.684	4.920	19.238
78 Infekcije kože i potkožnog tkiva (L00-L08)	314	1.173	3.358	1.174	6.019
79 Dermatitis, egzemi i urtikarije (L20-L30, L50)	806	2.839	8.351	2.471	14.467
80 Ostale bolesti kože i potkožnog tkiva	83	1.609	3.265	1.001	5.958
XII. Bolesti kože i potkožnog tkiva	1.203	5.621	14.974	4.646	26.444
81 Reumatoidni artritis i druge upalne poliartropatije (M05-M14)		44	1.475	912	2.431
82 Artroze (M15-M19)		35	2.808	2.358	5.201
83 Kifoza, skolioza i lordoza (M40-M41)	7	397	297	175	876
84 Spondilopatije (M45-M49)		14	615	208	837
85 Bolesti intervertebralnih diskova i ostale dorzopatije (M50-M54)	4	390	14.291	4.949	19.634
86 Osteoporoza i osteomalacija (M80-M83)		7	1.137	1.098	2.242
87 Ostale bolesti mišićno-koštanog sustava	53	852	6.056	1.784	8.745
XIII. Bolesti mišićno-koštanog sustava i vezivnog tkiva	64	1.739	26.679	11.484	39.966
88 Glomerulske bolesti bubrega (N00-N08)	3	45	196	72	316
89 Tubulointersticijske bolesti bubrega (N10-N16)	7	50	397	184	638
90 Bubrežna insuficijencija (N17-N19)		6	339	253	598
91 Urolitijaza (mokraćni kamenci) (N20-N23)	4	71	1.631	632	2.338
92 Upala mokraćnog mjehura (cistitis) (N30)	368	1.389	8.788	3.594	14.139
93 Druge bolesti urinarnog sustava (osim N30) (N25-N39)	39	152	904	444	1.539
94 Hiperplazija prostate (N40)			809	1.083	1.892
95 Druge bolesti muških spolnih organa (N41-N51)	69	140	1.293	350	1.852
96 Poremećaji u menopauzi (N95)			743	56	799
97 Ostale bolesti ženskih spolnih organa	14	605	3.442	399	4.460
XIV. Bolesti genitourinarnog sustava	504	2.458	18.542	7.067	28.571
98 Pobačaj (O00-O08)		14	232		246
99 Porodaj (O80-O84)		8	625		633
100 Ostala stanja u trudnoći, porođaju i babinjama		33	1.505		1.538
XV. Trudnoća, porođaj i babinje	-	55	2.362	-	2.417
101 Određena stanja nastala u perinatalnom razdoblju (P00-P96)	29				29
XVI. Određena stanja nastala u perinatalnom razdoblju	29	-	-	-	29

PRIMARNA ZDRAVSTVENA ZAŠTITA

Tablica 7. - nastavak 3.

UTVRĐENE BOLESTI I STANJA (MORBIDITET) U DJELATNOSTI OPĆE MEDICINE U OSJEČKO-BARANJSKOJ ŽUPANIJI U 2005. GODINI – PO DOBNIM SKUPINAMA

BOLEST ILI STANJE	Dob				UKUPNO
	0-6 g.	7-19 g.	20-64 g.	65 g. i više	
102 Prirodene malformacije cirkulacijskog sustava (Q00-Q28)	6	46	28		80
103 Nespušteni testis (Q53)	10	26	4		40
104 Ostale prirodene malformacije	52	183	130	8	373
XVII. Prirodene malformacije, deformiteti i kromosomske anomalije	68	255	162	8	493
105 Senilnost (R54)			26	200	226
106 Ostali simptomi, znakovi, klinički i lab. nalazi nesvrstani drugamo	1.102	5.423	10.946	3.715	21.186
XVIII. Simptomi, znakovi i abnormalni klinički i laboratorijski nalazi nesvrstani drugamo	1.102	5.423	10.972	3.915	21.412
107 Prijelomi (S x 2)	54	944	2.690	1.164	4.852
108 Dislokacije, uganuća i nategnuća (S x 3)	39	1.076	2.863	654	4.632
109 Opekline i korozije (T20-T32)	54	197	899	300	1.450
110 Otrovanja lijekovima i biološkim tvarima (T36-T50)	2	10	18	10	40
111 Ostale ozljede, trovanja i djelovanja vanjskih uzroka	347	3.165	9.428	1.992	14.932
XIX. Ozljede, otrovanja i ostale posljedice vanjskih uzroka	496	5.392	15.898	4.120	25.906
112 Osobe koje se koriste zdravstvenom službom zbog pregleda i istraživanja (Z00-Z13)	288	1.053	1.390	500	3.231
113 Infekcija HIV-om bez simptoma (Z21)			1		1
114 Druge osobe s opasnošću po zdravlje zbog zaraznih bolesti (Z20, Z22-Z29)	621	82	1.929	1.915	4.547
115 Postupci u vezi sa sprečavanjem neželjene trudnoće (Z30)		19	270		289
Osobe koje se koriste zdravstvenom službom zbog:					
116 -specifičnih postupaka i njege (Z40-Z54)		15	258	7	280
117 -psihosocijalnih i socioekonomskih razloga (Z55-Z65)		36	1.330	199	1.565
118 -obiteljskih razloga (Z70-Z99)		174	627	85	886
119 Ostali čimbenici koji utječu na stanje zdravlja i kontakt sa zdravstvenom službom	1	14	340	5	360
XXI. Čimbenici koji utječu na stanje zdravlja i kontakt sa zdravstvenom službom	910	1.393	6.145	2.711	11.159
UKUPNO BOLESTI I STANJA (A00-Z99)	19.264	79.423	258.529	102.494	459.710

VANJSKI UZROCI OZLJEDA I TROVANJA

120 Nesreće pri prijevozu (V01-V99)	1	112	508	78	699
121 Ostali vanjski uzroci slučajnih ozljeda (W00-X59)	221	2.783	7.742	2.217	12.963
122 Namjerno nanesene ozljede (X85-Y09)		27	65	9	101
123 Ratne ozljede (Y36)			7		7
124 Ostali vanjski uzroci ozljeda i trovanja	274	2.470	7.573	1.819	12.136
XX. Ukupno (V01-Y98)	496	5.392	15.895	4.123	25.906

Izvor podataka: Izvješće primarne zdravstvene zaštite (obr. N-01-01; N-01-04)

PRIMARNA ZDRAVSTVENA ZAŠTITA

ZDRAVSTVENA ZAŠTITA DOJENČADI I MALE DJECE

Tablica 1.

BROJ TIMOVA, BROJ ZDRAVSTVENIH DJELATNIKA I BROJ OSOBA U SKRBI U DJELATNOSTI ZDRAVSTVENE ZAŠTITE DOJENČADI I MALE DJECE U OSJEČKO-BARANJSKOJ ŽUPANIJI U 2005. GODINI

	Broj timova		Broj liječnika		Broj ostalih zdravstvenih djelatnika			Broj osiguranika u skrbi po dobnim skupinama					Od toga koristilo zdravstvenu zaštitu				
	s punim radnim vrem.	s djelomičnim radnim vrem.	doktori medicine	specijalisti pedijatri	VŠS	SSS	NSS	0-6 g.	7-19 g.	20-64 g.	65 g. i više	ukupno	0-6 g.	7-19 g.	20-64 g.	65 g. i više	ukupno
UKUPNO	14			14		14		19.276	6.549	3	6	25.834	16.787	3.864	2	3	20.656
GRADOVI	13			13		13		18.550	5.962	3	6	24.521	16.073	3.654	2	3	19.732
Beli Manastir	1			1		1		1.195	204			1.399	1.151	200			1.351
Donji Miholjac	1			1		1		1.065	398			1.463	1.046	321			1.367
Đakovo	2			2		2		2.836				2.836	2.725				2.725
Našice	2			2		2		1.798	1.140			2.938	1.715	878			2.593
Osijek	6			6		6		10.460	3.948	3	6	14.417	8.357	2.004	2	3	10.366
Valpovo	1			1		1		1.196	272			1.468	1.079	251			1.330
OPĆINE	1			1		1		726	587			1.313	714	210			924
Darda	1			1		1		726	587			1.313	714	210			924

Izvor podataka: Izvješće primarne zdravstvene zaštite (obr. N-01-01; N-01-04)

Tablica 2.

BROJ POSJETA U DJELATNOSTI ZDRAVSTVENE ZAŠTITE DOJENČADI I PREDŠKOLSKE DJECE U OSJEČKO-BARANJSKOJ ŽUPANIJI U 2005. GODINI

	Broj posjeta u ordinaciji po dobnim skupinama					Broj posjeta u kući bolesnika po dobnim skupinama				
	0-6 g.	7-19 g.	20-64 g.	65 g. i više	Ukupno	0-6 g.	7-19 g.	20-64 g.	65 g. i više	Ukupno
UKUPNO	136.330	20.493	13	7	156.843	478				478
GRADOVI	126.545	19.916	13	7	146.481	478				478
Beli Manastir	12.095	396			12.491					
Donji Miholjac	11.082	3.923			15.005					
Đakovo	26.056				26.056	426				426
Našice	13.632	4.173			17.805	52				52
Osijek	54.514	9.246	13	7	63.780					
Valpovo	9.166	2.178			11.344					
OPĆINE	9.785	577			10.362					
Darda	9.785	577			10.362					

PRIMARNA ZDRAVSTVENA ZAŠTITA

Tablica 3.
BRJ PREGLEDA U DJELATNOSTI ZDRAVSTVENE ZAŠTITE DOJENČADI I PREDŠKOLSKE DJECE
U OSJEČKO-BARANJSKOJ ŽUPANIJI U 2005. GODINI

	Broj pregleda u ordinaciji po dobnim skupinama					Broj pregleda u kući bolesnika po dobnim skupinama				
	0-6 g.	7-19 g.	20-64 g.	65 g. i više	Ukupno	0-6 g.	7-19 g.	20-64 g.	65 g. i više	Ukupno
UKUPNO	106.493	15.573	2	4	122.072	223	1			224
GRADOVI	97.663	15.266	2	4	112.935	223	1			224
Beli Manastir	11.577	351			11.928	7	1			8
Donji Miholjac	9.661	3.259			12.920					
Đakovo	21.302				21.302	164				164
Našice	9.271	2.827			12.098	52				52
Osijek	40.010	7.356	2	4	47.372					
Valpovo	5.842	1.473			7.315					
OPĆINE	8.830	307			9.137					
Darda	8.830	307			9.137					

Tablica 4.
BRJ IZDANIH UPUTNICA U DJELATNOSTI ZDRAVSTVENE ZAŠTITE DOJENČADI I PREDŠKOLSKE DJECE
U OSJEČKO-BARANJSKOJ ŽUPANIJI U 2005. GODINI

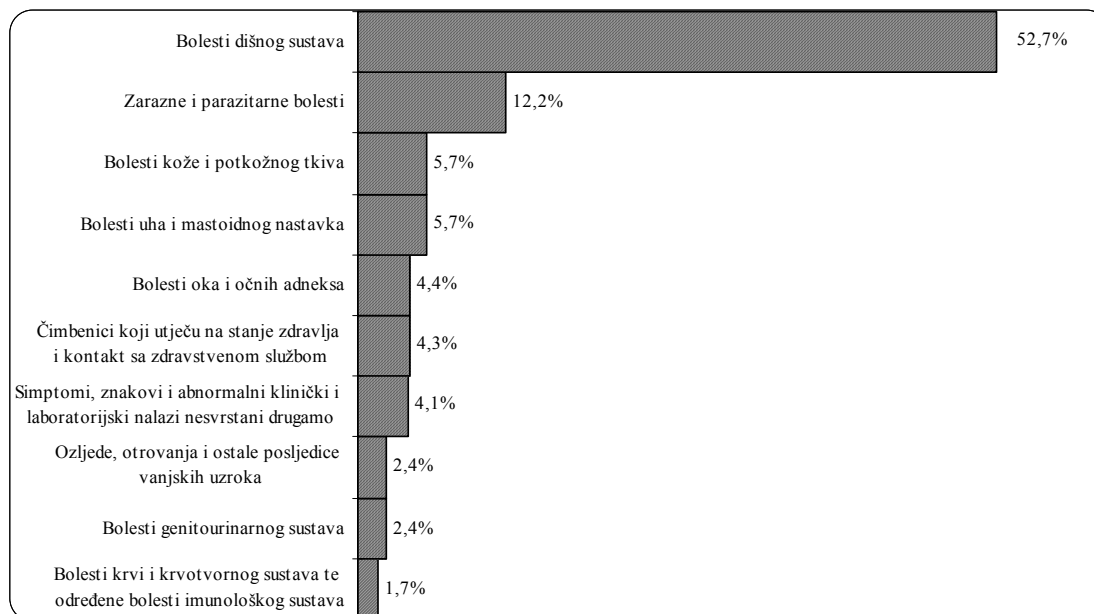
	Upućivanje na							
	razvrstavanje dijete	posebno školoavanje	invalidsku komisiju	specijalistički pregled				
				0-6 g.	7-19 g.	20-64 g.	65 g. i više	Ukupno
UKUPNO	15	2		30.667	4.607	3	3	35.280
GRADOVI	15	2		30.006	4.357	3	3	34.369
Beli Manastir	10			649	42			691
Donji Miholjac	5	2		1.073	239			1.312
Đakovo				3.156				3.156
Našice				13.784	1.411			15.195
Osijek				10.450	2.251	3	3	12.707
Valpovo				894	414			1.308
OPĆINE				661	250			911
Darda				661	250			911

Izvor podataka: Izvješće primarne zdravstvene zaštite (obr. N-01-01; N-01-04)

PRIMARNA ZDRAVSTVENA ZAŠTITA


Slika 1.

DESET NAJČEŠĆIH GRUPA BOLESTI U ZDRAVSTVENOJ ZAŠTITI DOJENČADI I PREDŠKOLSKE DJECE U OSJEČKO-BARANJSKOJ ŽUPANIJI U 2005. GODINI



Slika 2.

DESET NAJČEŠĆE DIJAGNOSTICIRANIH BOLESTI I STANJA U ZDRAVSTVENOJ ZAŠTITI DOJENČADI I PREDŠKOLSKE DJECE U OSJEČKO-BARANJSKOJ ŽUPANIJI U 2005. GODINI



PRIMARNA ZDRAVSTVENA ZAŠTITA

Tablica 5.
UTVRĐENE BOLESTI I STANJA (MORBIDITET) U DJELATNOSTI ZDRAVSTVENE ZAŠTITE DOJENČADI I MALE DJECE
PO GRUPAMA BOLESTI U OSJEČKO-BARANJSKOJ ŽUPANIJI U 2005. GODINI – PO GRADOVIMA I OPĆINAMA

BOLEST ILI STANJE	UKUPNO	GRADOVI	OPĆINE							
			Beli Manastir	Donji Mitholjac	Đakovo	Našice	Osijek	Valpovo	Darda	
I. Zarazne i parazitarne bolesti	8.170	7.753	762	739	905	986	3.869	492	417	417
II. Novotvorine	85	81	8	4		4	63	2	4	4
III. Bolesti krvi i krvotvornog sustava te određene bolesti imunološkog sustava	1.055	1.012	31	349	254	44	300	34	43	43
IV. Endokrine bolesti, bolesti prehrane i bolesti metabolizma	572	567	6	451		8	98	4	5	5
V. Duševni poremećaji i poremećaji ponašanja	299	298	13	84		14	166	21	1	1
VI. Bolesti živčanog sustava	175	173	8	58		9	94	4	2	2
VII. Bolesti oka i očnih adneksa	2.841	2.751	191	316	205	239	1.648	152	90	90
VIII. Bolesti uha i mastoidnog nastavka	3.824	3.654	156	230	464	351	2.170	283	170	170
IX. Bolesti cirkulacijskog sustava	21	21				15	6		0	
X. Bolesti dišnog sustava	36.015	35.166	1.184	3.198	4.106	4.507	19.796	2.375	849	849
XI. Bolesti probavnog sustava	890	867	65	106	27	88	488	93	23	23
XII. Bolesti kože i potkožnog tkiva	3.853	3.637	281	384	327	367	1.987	291	216	216
XIII. Bolesti mišićno-koštanog sustava i vezivnog tkiva	263	263	3	37		13	195	15	0	
XIV. Bolesti genitourinarnog sustava	1.596	1.569	96	279	178	154	815	47	27	27
XV. Trudnoća, porođaj i babinje	-	-							-	
XVI. Određena stanja nastala u perinatalnom razdoblju	141	136	14	18		32	52	20	5	5
XVII. Prirodne malformacije, deformiteti i kromosomske anomalije	407	402	45	180	3	47	121	6	5	5
XVIII. Simptomi, znakovi i abnormalni klinički i laboratorijski nalazi nesvrstani drugamo	2.620	2.584	452	40		829	835	428	36	36
XIX. Ozljede, otrovanja i ostale posljedice vanjskih uzroka	1.535	1.468	64	173	41	295	801	94	67	67
XXI. Čimbenici koji utječu na stanje zdravlja i kontakt sa zdravstvenom službom	2.709	2.701	5	148		2.488		60	8	8
UKUPNO BOLESTI I STANJA (A00-Z99)	67.071	65.103	3.384	6.794	6.510	10.490	33.504	4.421	1.968	1.968

VANJSKI UZROCI OZLJEDA I TROVANJA

120	Nesreće pri prijevozu (V01-V99)	4	4				4		-	
121	Ostali vanjski uzroci slučajnih ozljeda (W00-X59)	772	747	27	172	41	175	258	74	25
122	Namjerno nanesene ozljede (X85-Y09)	1	1		1				-	
123	Ratne ozljede (Y36)	-	-						-	
124	Ostali vanjski uzroci ozljeda i trovanja	758	716	37			120	539	20	42
XX.	Ukupno (V01-Y98)	1.535	1.468	64	173	41	295	801	94	67

Izvor podataka: Izvješće primarne zdravstvene zaštite (obr. N-01-01; N-01-04)

PRIMARNA ZDRAVSTVENA ZAŠTITA

Tablica 6.

UTVRĐENE BOLESTI I STANJA (MORBIDITET) U DJELATNOSTI ZDRAVSTVENE ZAŠTITE DOJENČADI I MALE DJECE U OSJEČKO-BARANJSKOJ ŽUPANIJI U 2005. GODINI – PO DOBNIM SKUPINAMA

BOLEST ILI STANJE	Dob				UKUPNO
	0-6 g.	7-19 g.	20-64 g.	65 g. i više	
1 Zarazne bolesti probavnog sustava (A00-A09)	2.221	245		1	2.467
2 Tuberkuloza dišnih putova (A15-A16)	2	2			4
3 Tuberkuloza drugih organa (A17-A19)					-
4 Hripavac (pertussis) (A37)	18	2			20
5 Šarlah (scarlatina) (A38)	91	37			128
6 Druge bakterijske bolesti (osim A37 i A38) (A20-A49)	4	2			6
7 Sifilis (A50-A53)					-
8 Gonokokna infekcija (A54)					-
9 Varicela, morbili i rubeola (B01, B05, B06)	1.971	321			2.292
10 Bolest uzrokovana HIV-om (B20-B24)					-
11 Kandidijaza (B37)	544	80			624
12 Helmintijaze (B65-B83)	291	44			335
13 Ostale zarazne i parazitarne bolesti	1.789	505			2.294
I. Zarazne i parazitarne bolesti	6.931	1.238		1	8.170
14 Zloćudna novotvorina želuca (C16)					-
15 Zloćudna novotvorina završnog debelog crijeva (rektuma) (C20)					-
16 Zloćudna novotvorina dušnika (traheje), dušnice (bronha) i pluća (C33-C34)					-
17 Zloćudni melanom kože (C43)					-
18 Zloćudna novotvorina dojke (C50)					-
19 Zloćudna novotvorina vrata maternice (C53)					-
20 Zloćudne novotvorine limfnoga, hematopoetičnog i srodnog tkiva (C81-C97)	4	24			28
21 Ostale zloćudne novotvorine	6				6
22 Novotvorine in situ, dobroćudne i novotvorine nepoznate prirode (D00-D48)	38	13			51
II. Novotvorine	48	37			85
23 Anemije zbog manjka željeza (D50)	935	106			1.041
24 Druge bolesti krvi i krvotvornog sustava (D51-D77)	9	5			14
25 Neki poremećaji imunološkog sustava (D80-D89)					-
III. Bolesti krvi i krvotvornog sustava te određene bolesti imunološkog sustava	944	111			1.055
26 Poremećaji štitnjače (E00-E07)	6	3			9
27 Dijabetes melitus (E10-E14)	2	4			6
28 Pretilost (E65-E66)	39	18			57
29 Ostale endokrine bolesti, bolesti prehrane i bolesti metabolizma	430	70			500
IV. Endokrine bolesti, bolesti prehrane i bolesti metabolizma	477	95			572
30 Demencija (F00-F03)					-
31 Duševni poremećaji i poremećaji ponašanja uzrokovani uzimanjem alkohola (F10)					-
32 Duševni poremećaji i poremećaji ponašanja uzrokovani psihoaktivnim tvarima (F11-F19)					-
33 Shizofrenija, shizoidni i sumanutni poremećaji (F20-F29)					-
34 Neuroze i afektivni poremećaji povezani sa stresom i somatiformni poremećaji (F40-F48)	3	5			8
35 Duševna zaostalost (F70-F79)	2	2			4
36 Ostali duševni poremećaji i poremećaji ponašanja	223	64			287
V. Duševni poremećaji i poremećaji ponašanja	228	71			299

PRIMARNA ZDRAVSTVENA ZAŠTITA

Tablica 6. - nastavak 1.

UTVRĐENE BOLESTI I STANJA (MORBIDITET) U DJELATNOSTI ZDRAVSTVENE ZAŠTITE DOJENČADI I MALE DJECE U OSJEČKO-BARANJSKOJ ŽUPANIJU U 2005. GODINI – PO DOBNIM SKUPINAMA

BOLEST ILI STANJE	Dob				UKUPNO
	0-6 g.	7-19 g.	20-64 g.	65 g. i više	
37 Ekstrapiramidalni poremećaji i poremećaji kretanja (G20-G26)	75	2			77
38 Epilepsija (G40-G41)	40	25			65
39 Migrena i ostali sindromi glavobolje (G43-G44)	2	3			5
40 Cerebralna paraliza i ostali paralički sindromi (G80-G83)	14	5			19
41 Ostale bolesti i poremećaji živčanog sustava	7	2			9
VI. Bolesti živčanog sustava	138	37			175
42 Konjunktivitis (H10)	1.841	243			2.084
43 Katarakta i druge bolesti leće (H25-H28)					-
44 Glaukom (H40-H42)		1			1
45 Strabizam (H49-H50)	58	29			87
46 Poremećaji refrakcije i akomodacije (H52)	118	138			256
47 Ostale bolesti oka i adneksa	291	122			413
VII. Bolesti oka i očnih adneksa	2.308	533			2.841
48 Upala srednjeg uha i druge bolesti srednjeg uha i mastoida (H65-H75)	3.148	496			3.644
49 Oštećenje sluha (H90-H91)	20	7			27
50 Ostale bolesti uha i mastoidnog nastavka	120	33			153
VIII. Bolesti uha i mastoidnog nastavka	3.288	536			3.824
51 Akutna reumatska groznica (I00-I02)					-
52 Kronične reumatske srčane bolesti (I05-I09)					-
53 Hipertenzivne bolesti (I10-I15)		1			1
54 Akutni infarkt miokarda (I21-I23)					-
55 Druge ishemične bolesti srca (I20, I24-I25)					-
56 Druge srčane bolesti (I26-I52)	4	1			5
57 Cerebrovaskularni inzult (I60-I64)					-
58 Druge cerebrovaskularne bolesti (I65-I68)					-
59 Posljedice cerebrovaskularne bolesti (I69)					-
60 Ateroskleroza (I70)					-
61 Bolesti vena (embolija, tromboza, varices) (I80-I87)		1			1
62 Ostale bolesti cirkulacijskog sustava	8	6			14
IX. Bolesti cirkulacijskog sustava	12	9			21
63 Akutne infekcije gornjeg dišnog sustava (J00-J06)	23.010	5.801	1		28.812
64 Gripa (influenca) (J10-J11)	324	304			628
65 Pneumonija (J12-J18)	325	84			409
66 Akutni bronhitis i akutni bronhiolitis (J20-J21)	3.094	581			3.675
67 Bronhitis, emfizem, astma i druge kronične opstruktivne bolesti pluća (J40-J44, J47)	1.173	195			1.368
68 Plućne bolesti uzrokovane vanjskim agensima, pneumokonioze (J60-J70)					-
69 Ostale bolesti dišnog sustava	687	436			1.123
X. Bolesti dišnog sustava	28.613	7.401	1		36.015

PRIMARNA ZDRAVSTVENA ZAŠTITA

Tablica 6. - nastavak 2.

UTVRĐENE BOLESTI I STANJA (MORBIDITET) U DJELATNOSTI ZDRAVSTVENE ZAŠTITE DOJENČADI I MALE DJECE U OSJEČKO-BARANJSKOJ ŽUPANIJU U 2005. GODINI – PO DOBNIM SKUPINAMA

BOLEST ILI STANJE	Dob				UKUPNO
	0-6 g.	7-19 g.	20-64 g.	65 g. i više	
70 Bolesti usne šupljine, žlijezda slinovnica i čeljusti (K00-K14)	291	23			314
71 Ulkus želuca i duodenuma (gastroduodenalni) (K25-K27)					-
72 Akutna upala crvuljka (apendicitis) (K35)	4	8			12
73 Preponska kila (ingvinalna hernija) (K40)	64	6	1		71
74 Ostale hernije trbušne šupljine (K41-K46)	30	1			31
75 Bolesti jetre (K70-K77)		4			4
76 Žučni kamenci i upala žučnjaka (K80-K81)					-
77 Ostale bolesti probavnog sustava	396	62			458
XI. Bolesti probavnog sustava	785	104	1		890
78 Infekcije kože i potkožnog tkiva (L00-L08)	634	161			795
79 Dermatitis, egzemi i urtikarije (L20-L30, L50)	2.487	462	1		2.950
80 Ostale bolesti kože i potkožnog tkiva	46	62			108
XII. Bolesti kože i potkožnog tkiva	3.167	685	1		3.853
81 Reumatoidni artritis i druge upalne poliartropatije (M05-M14)					-
82 Artroze (M15-M19)					-
83 Kifoza, skolioza i lordoza (M40-M41)	6	33			39
84 Spondilopatije (M45-M49)					-
85 Bolesti intervertebralnih diskova i ostale dorzopatije (M50-M54)					-
86 Osteoporoza i osteomalacija (M80-M83)					-
87 Ostale bolesti mišićno-koštanog sustava	142	82			224
XIII. Bolesti mišićno-koštanog sustava i vezivnog tkiva	148	115			263
88 Glomerulske bolesti bubrega (N00-N08)	8	4			12
89 Tubulointersticijske bolesti bubrega (N10-N16)	32	11			43
90 Bubrežna insuficijencija (N17-N19)					-
91 Urolitijaza (mokraćni kamenci) (N20-N23)	1				1
92 Upala mokraćnog mjehura (cistitis) (N30)	689	127		1	817
93 Druge bolesti urinarnog sustava (osim N30) (N25-N39)	280	33			313
94 Hiperplazija prostate (N40)					-
95 Druge bolesti muških spolnih organa (N41-N51)	255	38			293
96 Poremećaji u menopauzi (N95)					-
97 Ostale bolesti ženskih spolnih organa	91	26			117
XIV. Bolesti genitourinarnog sustava	1.356	239		1	1.596
98 Pobačaj (O00-O08)					-
99 Porodaj (O80-O84)					-
100 Ostala stanja u trudnoći, porođaju i babinjama					-
XV. Trudnoća, porođaj i babinje					-
101 Određena stanja nastala u perinatalnom razdoblju (P00-P96)	141				141
XVI. Određena stanja nastala u perinatalnom razdoblju	141				141

PRIMARNA ZDRAVSTVENA ZAŠTITA

Tablica 6. - nastavak 3.

UTVRĐENE BOLESTI I STANJA (MORBIDITET) U DJELATNOSTI ZDRAVSTVENE ZAŠTITE DOJENČADI I MALE DJECE U OSJEČKO-BARANJSKOJ ŽUPANIJU U 2005. GODINI – PO DOBNIM SKUPINAMA

BOLEST ILI STANJE	Dob				UKUPNO
	0-6 g.	7-19 g.	20-64 g.	65 g. i više	
102 Prirodene malformacije cirkulacijskog sustava (Q00-Q28)	26	12			38
103 Nespušteni testis (Q53)	20	2			22
104 Ostale prirodene malformacije	293	54			347
XVII. Prirodene malformacije, deformiteti i kromosomske anomalije	339	68			407
105 Senilnost (R54)					-
106 Ostali simptomi, znakovi, klinički i lab. nalazi nesvrstani drugamo	2.096	524			2.620
XVIII. Simptomi, znakovi i abnormalni klinički i laboratorijski nalazi nesvrstani drugamo	2.096	524			2.620
107 Prijelomi (S x 2)	173	111			284
108 Dislokacije, uganuća i nategnuća (S x 3)	182	110			292
109 Opekline i korozije (T20-T32)	101	11			112
110 Otrovanja lijekovima i biološkim tvarima (T36-T50)	3				3
111 Ostale ozljede, trovanja i djelovanja vanjskih uzroka	613	231			844
XIX. Ozljede, trovanja i ostale posljedice vanjskih uzroka	1.072	463			1.535
112 Osobe koje se koriste zdravstvenom službom zbog pregleda i istraživanja (Z00-Z13)	1.036	16			1.052
113 Infekcija HIV-om bez simptoma (Z21)					-
114 Druge osobe s opasnošću po zdravlje zbog zaraznih bolesti (Z20, Z22-Z29)	1.505	21			1.526
115 Postupci u vezi sa sprečavanjem neželjene trudnoće (Z30)					-
Osobe koje se koriste zdravstvenom službom zbog:					-
116 -specifičnih postupaka i njege (Z40-Z54)	5	2			7
117 -psihosocijalnih i socioekonomskih razloga (Z55-Z65)					-
118 -obiteljskih razloga (Z70-Z99)	97	27			124
119 Ostali čimbenici koji utječu na stanje zdravlja i kontakt sa zdravstvenom službom					-
XXI. Čimbenici koji utječu na stanje zdravlja i kontakt sa zdravstvenom službom	2.643	66			2.709
UKUPNO BOLESTI I STANJA (A00-Z99)	54.734	12.332	3	2	67.071

VANJSKI UZROCI OZLJEDA I TROVANJA

120 Nesreće pri prijevozu (V01-V99)	4				4
121 Ostali vanjski uzroci slučajnih ozljeda (W00-X59)	543	229			772
122 Namjerno nanese ozljede (X85-Y09)		1			1
123 Ratne ozljede (Y36)					-
124 Ostali vanjski uzroci ozljeda i trovanja	525	233			758
XX. Ukupno (V01-Y98)	1.072	463			1.535

Izvor podataka: Izvješće primarne zdravstvene zaštite (obr. N-01-01; N-01-04)

ZDRAVSTVENA ZAŠTITA ŠKOLSKE DJECE, MLADEŽI I STUDENATA

Tablica 1.
SISTEMATSKI I KONTROLNI PREGLEDI I SKRININZI

Ukupan broj djece											
Osnovna škola								Srednja škola - razredi			
1. r.	2. r.	3. r.	4. r.	5. r.	6. r.	7. r.	8. r.	1. r.	2. r.	3. r.	4. r.
3.413	3.806	3.855	3.876	3.774	3.660	3.668	3.767	4.266	3.935	3.976	2.586
Sistematski i kontrolni pregledi											
	Osnovna škola							Srednja škola	Fakulteti		
	Upis u 1. r.	5. razred		8. razred		Ukupno					
Sistematski	3.530	3.051		2.792		14.171		3.057	1.741		
Kontrolni	577	311		241		1.448		239	80		
Skrininzi											
	Osnovna škola - razredi							Ukupno			
	1.	3.	6.	7.							
Broj djece	3.236	3.507	3.953	3.205							
Vid	3.236	3.507					6.743				
Vid na boje		3.507					3.507				
Sluh				3.205			3.205				
Kralježnica			3.953				3.953				
Ostalo		3.507	3.953				7.460				
Ukupno	3.236	10.521	7.906	3.205			24.868				

Tablica 2.
CIJEPLJENJE, NAMJENSKI PREGLEDI, OBILASCI I POSJETI ŠKOLAMA

	OSNOVNE ŠKOLE	SREDNJE ŠKOLE	FAKULTETI	UKUPNO
Cijepljenje	46.324	3.568	2	49.894
Namjenski pregledi				
Prilagođeni program tjelesne kulture	205	606	23	834
Športske aktivnosti	809	234	2	1.045
Smještaj u dom	1	18	3	22
Prelazak u druge škole	32	0	0	32
Na zahtjev druge ustanove	10	2	2	14
Profesionalna orijentacija	2.903	184	3	3.090
Namjenski pregledi prije cijepljenja	28.704	3.550	0	32.254
Ostalo	524	43	6	573
Ukupno	33.188	4.637	39	37.864
Obilasci i posjeti školama				
Obilasci školske kuhinje	30	0	0	30
Higijensko-epidemiološki obilasci	49	16	0	65
Broj posjeta školi	1.462	36	1	1.499
Ukupno	1.541	52	1	1.594

PRIMARNA ZDRAVSTVENA ZAŠTITA

Tablica 3.
RAD U SAVJETOVALIŠTU

	Učenici			Roditelji			Obitelj		Profesori		Ostalo			Ukupno		
	OŠ	SŠ	FAK	OŠ	SŠ	FAK	OŠ	SŠ	OŠ	SŠ	OŠ	SŠ	FAK	OŠ	SŠ	FAK
Problemi učenja	211	29	2	96	3	0	7	3	266	3	96	13	1	676	51	3
Rizična ponašanja	334	142	173	111	19	0	5	2	201	11	70	10	7	721	184	180
Mentalno zdravlje	586	71	18	183	21	2	13	2	202	3	135	6	0	1.119	103	20
Reproduktivno zdravlje	23	299	415	9	1	0	0	0	1	0	0	1	0	33	301	415
Kroničari	483	294	56	311	41	0	22	3	76	7	64	5	0	956	350	56
Ukupno	1.637	835	664	710	85	2	47	10	746	24	365	35	8	3.505	989	674

Tablica 4.
ZDRAVSTVENI ODGOJ

Broj obuhvaćenih osoba	Metoda											Ukupno		
	Predavanje			Grupni rad			Tribina		Ostalo			OŠ	SŠ	FAK
	OŠ	SŠ	FAK	OŠ	SŠ	FAK	OŠ	SŠ	OŠ	SŠ	FAK			
Učenici	2.503	1.603	70	6.536	3.183	855	56	480	6.316	470	916	15.411	5.736	1.841
Roditelji	595	0	0	3	3	0	0	10	75	3	0	673	16	0
Profesori	6	17	0	0	0	0	27	20	26	0	0	59	37	0
Ukupno	3.104	1.620	70	6.539	3.186	855	83	510	6.417	473	916	16.143	5.789	1.841

Tablica 5.
RAD U KOMISIJAMA

<i>Komisija za upis u 1. razred</i>					
	Ukupno pregledano djece	Upisano	Odgođeno	Upisano pod određenim uvjetima	
M	1.770	1.688	82	37	
Ž	1.740	1.700	40	17	
Ukupno	3.510	3.388	122	54	
<i>Komisija za primjereni oblik školovanja</i>					
	Ukupno pregledano djece	Kategorizacija	Individualni rad		Posebni program
			Uz redovni program	Uz prilagođeni program	
M	155	27	32	90	20
Ž	94	12	21	54	22
Ukupno	249	39	53	144	42

PRIMARNA ZDRAVSTVENA ZAŠTITA

Tablica 6.
OBAVLJENO CIJEPLJENJE ŠKOLSKE DJECE U OSJEČKO-BARANJSKOJ ŽUPANIJI U 2005. GODINI

Cijepljeno protiv:	dob	Predviđeno	Cijepljeno	%
Difterije / tetanusa				
docjepljivanje	1. r. o.š.	3.375	3.333	98,8
	8. r. o.š.	3.740	3.709	99,2
	4. r. s.š.	3.726	3.641	97,7
Poliomijelitisa				
docjepljivanje	1. r. o.š.	3.375	3.333	98,8
	8. r. o.š.	3.740	3.709	99,2
Ospica, rubeole i parotitisa				
docjepljivanje	1. r. o.š.	2.849	2.673	93,8
	4. r. o.š.	3.375	3.335	98,8
Tuberkuloze				
tuberkulin negativnih osoba	7. r. o.š.	870	865	99,4
Hepatitis B				
potpuno (3 doze)	6. r. o.š.	3.613	3.596	99,5

Tablica 7.
OBVEZNO TESTIRANJE I CIJEPLJENJE ŠKOLSKE DJECE PROTIV TUBERKULOZE U 2005. GODINI

	UKUPNO	HE ispostava					
		Osijek	Beli Manastir	Donji Miholjac	Đakovo	Našice	Valpovo
Broj školske djece koja podliježu obveznom testiranju							
UKUPNO 2. razred o.š. i 7.razred o.š.							
podliježe obveznom cijepljenju	7.336	3.015	821	473	1.365	853	809
testirano	7.267	2.997	800	467	1.356	844	803
nereaktori	1.485	1.421	1	1	34	27	1
cijepljeno nereaktora	2.248	301	474	220	550	280	423
nije cijepljeno	ukupno	564	160	60	132	74	138
	zbog bolesti	4	2	1			1
	zbog drugih opravdanih razloga	1		1			
	neopravdano	0					
2. razred o.š.							
podliježe obveznom cijepljenju	3.751	1.534	457	252	683	430	395
testirano	3.710	1.527	441	250	677	424	391
nereaktori	1.143	1.118			12	12	1
cijepljeno nereaktora	1.380		313	159	418	206	284
nije cijepljeno	ukupno						
	zbog bolesti						
	zbog drugih opravdanih razloga						
	neopravdano						
7. razred o.š.							
podliježe obveznom cijepljenju	3.585	1.481	364	221	682	423	414
testirano	3.557	1.470	359	217	679	420	412
nereaktori	342	303	1	1	22	15	
cijepljeno nereaktora	868	301	161	61	132	74	139
nije cijepljeno	ukupno	564	160	60	132	74	138
	zbog bolesti	4	2	1			1
	zbog drugih opravdanih razloga	1		1			
	neopravdano						

PRIMARNA ZDRAVSTVENA ZAŠTITA

DJELATNOST ZDRAVSTVENE ZAŠTITE ŽENA

Tablica 1

BROJ TIMOVA, BROJ ZDRAVSTVENIH DJELATNIKA I BROJ OSOBA U SKRBI U DJELATNOSTI ZDRAVSTVENE ZAŠTITE ŽENA U OSJEČKO-BARANJSKOJ ŽUPANIJI U 2005. GODINI

	UKUPNO	Gradovi	Beli Manastir	Donji Miholjac	Đakovo	Našice	Osijek	Valpovo	Općine	Darda
Broj timova										
ukupno	21	20	1	2	3	2	10	2	1	1
s punim rad. vremenom	21	20	1	2	3	2	10	2	1	1
s djelom. rad. vremenom	-	-							-	
Broj liječnika										
ukupno	21	20	1	2	3	2	10	2	1	1
liječnik opće medicine	-	-							-	
specijalisti ginekolozi	21	20	1	2	3	2	10	2	1	1
specijalisti ostali	-	-							-	
Medicinske sestre tehničari										
ukupno	21	20	1	2	3	2	9	3	1	1
VŠS	1	1			1					
SSS	19	18	1	2	2	2	9	2	1	1
NSS	1	1						1		
Broj žena u skrbi - po dobi										
ukupno	111.868	105.918	5.457	11.626	15.504	12.386	49.201	11.744	5.950	5.950
manje od 16 g.	241	225	43		24	8	69	81	16	16
16-19 g.	3.822	3.128	702	262	381	162	1.241	380	694	694
20-29 g.	25.120	23.799	1.130	2.244	5.158	1.366	11.152	2.749	1.321	1.321
30-39 g.	27.294	25.680	1.308	2.790	5.495	2.957	10.896	2.234	1.614	1.614
40-49 g.	26.633	25.335	1.524	3.748	2.195	3.605	12.233	2.030	1.298	1.298
više od 50 g.	28.758	27.751	750	2.582	2.251	4.288	13.610	4.270	1.007	1.007
Od toga koristilo zdravstvenu zaštitu - po dobi										
ukupno	68.335	63.755	4.041	5.614	14.609	6.754	28.414	4.323	4.580	4.580
manje od 16 g.	163	147	21		18	4	46	58	16	16
16-19 g.	2.387	2.075	480	164	312	73	921	125	312	312
20-29 g.	17.016	15.804	804	1.542	4.476	824	7.040	1.118	1.212	1.212
30-39 g.	18.264	16.928	795	1.378	4.920	1.966	6.684	1.185	1.336	1.336
40-49 g.	16.930	15.891	1.261	1.178	3.344	2.146	6.947	1.015	1.039	1.039
više od 50 g.	13.575	12.910	680	1.352	1.539	1.741	6.776	822	665	665
Broj posjeta - po dobi										
ukupno	143.779	134.725	9.788	10.028	24.745	11.280	63.113	15.771	9.054	9.054
manje od 16 g.	506	490	65		22	15	70	318	16	16
16-19 g.	5.832	5.250	1.085	228	846	214	2.002	875	582	582
20-29 g.	41.879	39.626	1.382	2.478	8.830	2.409	19.215	5.312	2.253	2.253
30-39 g.	36.813	33.917	2.858	2.218	7.180	2.815	15.229	3.617	2.896	2.896
40-49 g.	30.155	28.369	2.763	2.268	4.954	2.835	12.541	3.008	1.786	1.786
više od 50 g.	28.594	27.073	1.635	2.836	2.913	2.992	14.056	2.641	1.521	1.521
Broj pregleda - po dobi										
ukupno	93.851	88.951	5.064	6.252	17.374	9.285	44.833	6.143	4.900	4.900
manje od 16 g.	257	252	25		19	13	65	130	5	5
16-19 g.	3.759	3.565	530	148	655	181	1.529	522	194	194
20-29 g.	25.749	24.471	1.032	1.624	6.679	2.081	11.603	1.452	1.278	1.278
30-39 g.	22.626	20.933	1.162	1.542	4.636	2.214	9.919	1.460	1.693	1.693
40-49 g.	21.353	20.514	1.580	1.286	3.526	2.259	10.468	1.395	839	839
više od 50 g.	20.107	19.216	735	1.652	1.859	2.537	11.249	1.184	891	891

Izvor podataka: Izvješće za djelatnost zdravstvene zaštite žena (obr. N-01-11; N-01-17)

PRIMARNA ZDRAVSTVENA ZAŠTITA

Tablica 2.
BROJ POSJETA TRUDNICA PREMA VISINI TRUDNOĆE U DJELATNOSTI ZDRAVSTVENE ZAŠTITE ŽENA
U OSJEČKO-BARANJSKOJ ŽUPANIJU U 2005. GODINI

	UKUPNO	Gradovi	Beli Manastir	Donji Miholjac	Đakovo	Našice	Osijek	Valpovo	Općine	Darda
Prvi posjeti prema dobi trudnice - ukupno										
ukupno	4.994	4.857	140	262	590	375	3.224	266	137	137
manje od 16 g.	7	5	1		1			3	2	2
16-19 g.	385	371	27	26	40	24	195	59	14	14
20-29 g.	2.819	2.752	51	172	383	255	1.755	136	67	67
30-39 g.	1.696	1.645	55	64	160	91	1.211	64	51	51
40-49 g.	87	84	6		6	5	63	4	3	3
<=50 g	-	-							-	
Prvi posjeti prema dobi trudnice i visini trudnoće										
do 3 mjes. trud.	2.558	2.439	102	220	521	168	1.248	180	119	119
manje od 16 g.	5	4	1		1			2	1	1
16-19 g.	196	185	15	18	27	17	70	38	11	11
20-29 g.	1.496	1.439	40	142	346	103	719	89	57	57
30-39 g.	826	778	43	60	142	45	439	49	48	48
40-49 g.	35	33	3		5	3	20	2	2	2
<=50 g	-	-							-	
4 - 6 mjes. trud.	1.074	1.060	24	40	58	117	756	65	14	14
manje od 16 g.	2	1						1	1	1
16-19 g.	106	103	7	8	11	5	55	17	3	3
20-29 g.	647	640	8	28	29	85	455	35	7	7
30-39 g.	296	294	7	4	17	25	230	11	2	2
40-49 g.	23	22	2		1	2	16	1	1	1
<=50 g	-	-							-	
7 i više mjes. trud.	1.362	1.358	14	2	11	90	1.220	21	4	4
manje od 16 g.	-	-							-	
16-19 g.	83	83	5		2	2	70	4	-	
20-29 g.	676	673	3	2	8	67	581	12	3	3
30-39 g.	574	573	5		1	21	542	4	1	1
40-49 g.	29	29	1				27	1	-	
<=50 g	-	-							-	
Ponovni posjeti prema dobi trudnice										
ukupno	24.088	23.447	1.200	1.700	6.711	612	11.346	1.878	641	641
manje od 16 g.	29	20	9		2		1	8	9	9
16-19 g.	1.457	1.401	216	72	340	89	490	194	56	56
20-29 g.	13.379	13.018	410	1.170	3.079	276	6.832	1.251	361	361
30-39 g.	8.833	8.633	515	448	3.217	226	3.826	401	200	200
40-49 g.	389	374	50	10	73	21	196	24	15	15
<=50 g	1	1					1		-	
Ukupno prvi i ponovni posjeti prema dobi trudnice										
ukupno	29.082	28.304	1.340	1.962	7.301	987	14.570	2.144	778	778
manje od 16 g.	36	25	10		3		1	11	11	11
16-19 g.	1.842	1.772	243	98	380	113	685	253	70	70
20-29 g.	16.198	15.770	461	1.342	3.462	531	8.587	1.387	428	428
30-39 g.	10.529	10.278	570	512	3.377	317	5.037	465	251	251
40-49 g.	476	458	56	10	79	26	259	28	18	18
<=50 g	1	1					1		-	

Izvor podataka: Izvješće za djelatnost zdravstvene zaštite žena (obr. N-01-11; N-01-17)

PRIMARNA ZDRAVSTVENA ZAŠTITA

Tablica 3.
PATOLOŠKA STANJA UTVRĐENA U TRUDNOĆI - PREMA VISINI TRUDNOĆE U OSJEČKO-BARANJSKOJ ŽUPANIJI
U 2005. GODINI

	UKUPNO	Gradovi	Beli Manastir	Donji Miholjac	Đakovo	Našice	Osijek	Valpovo	Općine	Darda
Patološka stanja ukupno										
Ukupno	1.983	1.922	65	346	368	247	591	305	61	61
manje od 16 g.	-	-							-	
16-19 g.	93	89	9	8	8	17	27	20	4	4
20-29 g.	1.211	1.185	20	248	225	170	321	201	26	26
30-39 g.	613	584	30	90	128	55	209	72	29	29
40-49 g.	66	64	6		7	5	34	12	2	2
<=50 g.	-	-							-	
Prema visini trudnoće										
do 3 mjes. trud.	705	681	16	86	110	116	323	30	24	24
manje od 16 g.	-	-							-	
16-19 g.	36	34	2	2	2	12	15	1	2	2
20-29 g.	387	378	5	54	57	71	175	16	9	9
30-39 g.	253	240	7	30	50	29	113	11	13	13
40-49 g.	29	29	2		1	4	20	2	-	
<=50 g.	-	-							-	
4 - 6 mjes. trud.	848	839	22	132	182	66	162	275	9	9
manje od 16 g.	-	-							-	
16-19 g.	42	41	4	4	4	3	7	19	1	1
20-29 g.	548	545	7	92	122	49	90	185	3	3
30-39 g.	233	229	10	36	53	13	56	61	4	4
40-49 g.	25	24	1		3	1	9	10	1	1
<=50 g.	-	-							-	
7 i više mjes. trud.	430	402	27	128	76	65	106		28	28
manje od 16 g.	-	-							-	
16-19 g.	15	14	3	2	2	2	5		1	1
20-29 g.	276	262	8	102	46	50	56		14	14
30-39 g.	127	115	13	24	25	13	40		12	12
40-49 g.	12	11	3		3		5		1	1
<=50 g.	-	-							-	

PRIMARNA ZDRAVSTVENA ZAŠTITA

Tablica 4.
POSJETI RADI PLANIRANJA OBITELJI U DJELATNOSTI ZDRAVSTVENE ZAŠTITE ŽENA U OSJEČKO-BARANJSKOJ ŽUPANIJI U 2005. GODINI

	UKUPNO	Gradovi	Beli Manastir	Donji Miholjac	Đakovo	Nasice	Osijek	Valpovo	Općine	Darda
Posjeti savjetovalištu za planiranje obitelji										
Ukupno posjeta	6.962	6.612	-	1.266	1.148	371	3.827	-	350	350
manje od 16 g.	6	6			2		4		-	
16-19 g.	565	565		102	59	30	374		-	
20-29 g.	2.495	2.271		456	399	128	1.288		224	224
30-39 g.	2.767	2.650		398	521	205	1.526		117	117
40-49 g.	1.119	1.110		300	167	8	635		9	9
više od 50 g.	10	10		10					-	
Žene prvi put u savjetovalištu	1.995	1.917	-	98	532	67	1.220	-	78	78
manje od 16 g.	5	5			2		3		-	
16-19 g.	266	266		22	55	7	182		-	
20-29 g.	923	882		62	291	29	500		41	41
30-39 g.	683	648		14	148	30	456		35	35
40-49 g.	118	116			36	1	79		2	2
više od 50 g.	-	-							-	
Prepisana kontracepcijska sredstva - po dobi										
Oralna ukupno	6.128	5.533	426	186	782	1.160	2.906	73	595	595
manje od 16 g.	19	19	13			2	4		-	
16-19 g.	1.008	763	120	10	80	121	416	16	245	245
20-29 g.	2.920	2.689	200	56	463	435	1.506	29	231	231
30-39 g.	1.978	1.865	93	62	230	548	918	14	113	113
40-49 g.	202	196		58	9	54	61	14	6	6
više od 50 g.	1	1					1		-	
Intrauterina	1.646	1.605	92	88	452	123	816	34	41	41
manje od 16 g.	-	-							-	
16-19 g.	5	5				2	1	2	-	
20-29 g.	366	365	38	16	133	34	134	10	1	1
30-39 g.	746	731	29	38	237	63	348	16	15	15
40-49 g.	511	486	25	34	82	24	315	6	25	25
više od 50 g.	18	18					18		-	
Dijafragma	2	2	-	-	-	-	2	-	-	-
manje od 16 g.	-	-							-	
16-19 g.	-	-							-	
20-29 g.	-	-							-	
30-39 g.	1	1					1		-	
40-49 g.	-	-							-	
više od 50 g.	1	1					1		-	
Druga lokalna	102	102	-	-	2	4	96	-	-	-
manje od 16 g.	-	-							-	
16-19 g.	15	15					15		-	
20-29 g.	45	45					45		-	
30-39 g.	31	31				3	28		-	
40-49 g.	11	11			2	1	8		-	
više od 50 g.	-	-							-	
Drugi oblici kontracepcije	251	188	-	-	-	37	151	-	63	63
manje od 16 g.	-	-							-	
16-19 g.	45	22				3	19		23	23
20-29 g.	74	60					13	47	14	14
30-39 g.	87	65					11	54	22	22
40-49 g.	45	41					10	31	4	4
više od 50 g.	-	-							-	

PRIMARNA ZDRAVSTVENA ZAŠTITA

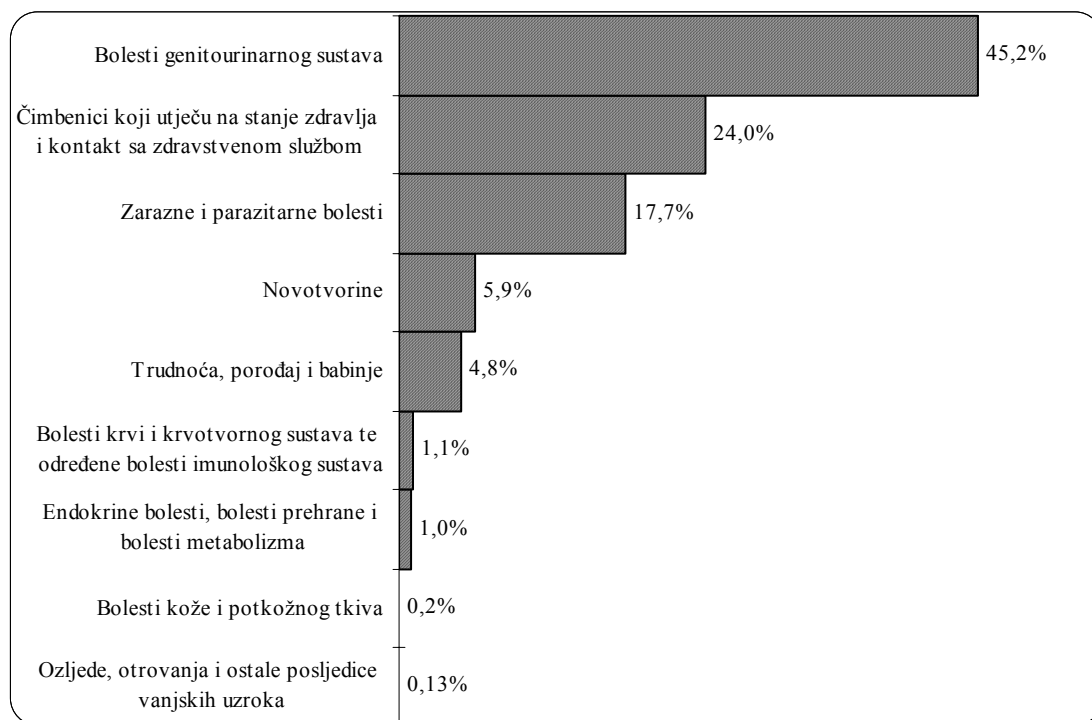
Tablica 5.
PREVENTIVNI PREGLEDI U DJELATNOSTI ZDRAVSTVENE ZAŠTITE ŽENA U OSJEČKO-BARANJSKOJ ŽUPANIJI U 2005. GODINI

	UKUPNO	Gradovi	Beli Manastir	Donji Miholjac	Đakovo	Našice	Osijek	Valpovo	Općine	Darda
UKUPNO	74.218	71.856	2.134	9.960	10.789	5.118	34.827	9.028	2.362	2.362
manje od 16 g.	111	111	2			3	6	100	-	
16-19 g.	2.807	2.663	200	220	485	93	920	745	144	144
20-29 g.	20.208	19.649	348	2.480	2.686	1.256	10.015	2.864	559	559
30-39 g.	18.239	17.403	544	2.360	2.792	1.187	8.267	2.253	836	836
40-49 g.	16.165	15.687	620	2.198	2.581	1.346	7.172	1.770	478	478
više od 50 g.	16.688	16.343	420	2.702	2.245	1.233	8.447	1.296	345	345
Sistematski	19.141	19.141	-	5.352	2.893	576	7.250	3.070	-	-
manje od 16 g.	23	23				1	1	21	-	
16-19 g.	948	948		138	122	18	302	368	-	
20-29 g.	7.268	7.268		1.370	581	365	4.045	907	-	
30-39 g.	5.334	5.334		1.314	758	170	2.335	757	-	
40-49 g.	2.792	2.792		1.178	762	14	217	621	-	
više od 50 g.	2.776	2.776		1.352	670	8	350	396	-	
Kontrolni	7.095	7.095	-	900	1.709	173	2.292	2.021	-	-
manje od 16 g.	13	13						13	-	
16-19 g.	418	418		10	67	6	72	263	-	
20-29 g.	2.539	2.539		254	386	110	1.150	639	-	
30-39 g.	2.017	2.017		228	437	46	874	432	-	
40-49 g.	1.008	1.008		108	434	5	69	392	-	
više od 50 g.	1.100	1.100		300	385	6	127	282	-	
Ciljani	1.595	1.162	-	-	1.127	-	35	-	433	433
manje od 16 g.	-	-							-	
16-19 g.	66	50			50				16	16
20-29 g.	330	226			218		8		104	104
30-39 g.	449	310			301		9		139	139
40-49 g.	401	309			299		10		92	92
više od 50 g.	349	267			259		8		82	82
Pregled dojki	6.830	6.748	30	-	179	951	5.588	-	82	82
manje od 16 g.	-	-							-	
16-19 g.	24	21	2			5	14		3	3
20-29 g.	392	377	5		3	21	348		15	15
30-39 g.	1.063	1.044	6		33	66	939		19	19
40-49 g.	2.646	2.625	14		48	437	2.126		21	21
više od 50 g.	2.705	2.681	3		95	422	2.161		24	24
od toga patoloških stanja	144	110	10	-	-	82	18	-	34	34
manje od 16 g.	-	-							-	
16-19 g.	-	-							-	
20-29 g.	4	2	1				1		2	2
30-39 g.	19	14	4			7	3		5	5
40-49 g.	63	52	3			43	6		11	11
više od 50 g.	58	42	2			32	8		16	16
Papa-test	37.802	36.086	2.019	3.628	4.317	3.060	19.300	3.762	1.716	1.716
manje od 16 g.	75	75	2			2	5	66	-	
16-19 g.	1.277	1.156	195	66	210	55	529	101	121	121
20-29 g.	9.270	8.858	321	840	1.346	695	4.381	1.275	412	412
30-39 g.	8.838	8.199	511	800	1.106	814	3.963	1.005	639	639
40-49 g.	8.857	8.524	582	892	916	762	4.665	707	333	333
više od 50 g.	9.485	9.274	408	1.030	739	732	5.757	608	211	211
od toga patoloških stanja	1.611	1.514	75	80	564	276	344	175	97	97
manje od 16 g.	-	-							-	
16-19 g.	74	70	3	6	36	9	3	13	4	4
20-29 g.	405	379	21	16	152	65	82	43	26	26
30-39 g.	519	485	23	18	157	84	144	59	34	34
40-49 g.	398	377	21	20	122	85	79	50	21	21
više od 50 g.	215	203	7	20	97	33	36	10	12	12

PRIMARNA ZDRAVSTVENA ZAŠTITA

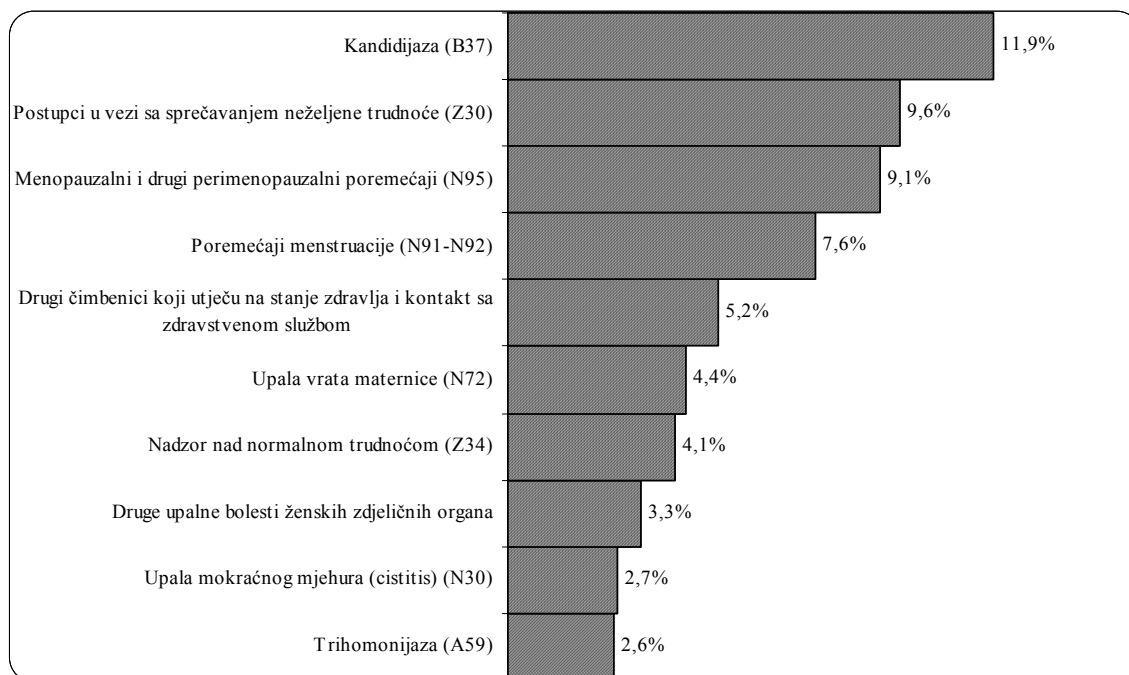
Slika 1.

DESET NAJČEŠĆIH GRUPA BOLESTI U ZDRAVSTVENOJ ZAŠTITI ŽENA U OSJEČKO-BARANJSKOJ ŽUPANIJU U 2005. GODINI



Slika 2.

DESET NAJČEŠĆE DIJAGNOSTICIRANIH BOLESTI I STANJA U ZDRAVSTVENOJ ZAŠTITI ŽENA U OSJEČKO-BARANJSKOJ ŽUPANIJU U 2005. GODINI



PRIMARNA ZDRAVSTVENA ZAŠTITA

Tablica 6.

**UTVRĐENE BOLESTI I STANJA (MORBIDITET) U DJELATNOSTI ZDRAVSTVENE ZAŠTITE ŽENA
U OSJEČKO-BARANJSKOJ ŽUPANIJI U 2005. GODINI - PO GRADOVIMA I OPĆINAMA**

BOLEST ILI STANJE	UKUPNO	Gradovi	Beli Manastir	Donji Miholjac	Đakovo	Nišice	Osijek	Valpovo	Općine	Darda
I. Zarazne i parazitarne bolesti	12.714	12.384	34	612	815	785	8.342	1.796	330	330
II. Novotvorine	4.272	4.207	150	82	215	493	2.932	335	65	65
III. Bolesti krvi i krvotvornog sustava te određene bolesti imunološkog sustava	812	793	59	2	28	44	654	6	19	19
IV. Endokrine bolesti, bolesti prehrane i bolesti metabolizma	716	694	12	80	100	95	406	1	22	22
XII. Bolesti kože i potkožnog tkiva	157	143		18		7	56	62	14	14
XIV. Bolesti genitourinarnog sustava	32.682	31.809	2.839	1.618	4.726	2.866	16.582	3.178	873	873
XV. Trudnoća, porođaj i babinje	3.698	3.554	150	454	539	749	1.171	491	144	144
XIX. Ozljede, otrovanja i ostale posljedice vanjskih uzroka	92	91					2	89	1	1
XX. Vanjski uzroci ozljeda i trovanja	-	-							-	
XXI. Čimbenici koji utječu na stanje zdravlja i kontakt sa zdravstvenom službom	17.822	16.145	1.067	604	2.101	1.356	10.639	378	1.677	1.677
UKUPNO BOLESTI I STANJA	72.965	69.820	4.311	3.470	8.524	6.395	40.784	6.336	3.145	3.145

PRIMARNA ZDRAVSTVENA ZAŠTITA

Tablica 7.
UTVRĐENE BOLESTI I STANJA (MORBIDITET) U DJELATNOSTI ZDRAVSTVENE ZAŠTITE ŽENA
U OSJEČKO-BARANJSKOJ ŽUPANIJU U 2005. GODINI

BOLEST ILI STANJE	UKUPNO
1. Tuberkuloza genitourinarnog sustava (A18.1+)	0
2. Sifilis (A50-A53)	0
3. Gonokokna infekcija (A54)	1
4. Trihomonijaza (A59)	1.889
5. Anogenitalni herpes (herpes simpleks) (A60)	124
6. Spolno prenosive klamidijske bolesti (A55-A56)	808
7. Ostale bolesti koje se prenose spolnim putem (A57-A58 A63-A64)	971
8. Bolest uzrokovana humanim imunodeficijencijskim virusom (HIV) (B20-B24)	1
9. Kandidijaza (B37)	8.689
10. Ostale mikoze (B48-B49)	229
11. Ušljivost (pedikuloza) (B85)	2
I. Zarazne i parazitarne bolesti	12.714
12. Zloćudna novotvorina dojke (C50)	31
13. Zloćudna novotvorina stidnice i rodnice (C51-C52)	9
14. Zloćudna novotvorina vrata maternice (cerviksa) (C53)	41
15. Zloćudna novotvorina tijela maternice (C54)	40
16. Zloćudna novotvorina maternice, nespecificirani dio (C55)	0
17. Zloćudna novotvorina jajnika (ovarija) (C56)	16
18. Zloćudne novotvorine ostalih i nespecificiranih ženskih spolnih organa (C57)	1
19. Zloćudna novotvorina posteljice (C58)	0
20. Karcinom in situ dojke (D05)	10
21. Karcinom in situ vrata maternice (cerviksa uterusa) (D09)	58
22. Karcinom in situ ostalih i nespecificiranih spolnih organa (D07)	3
23. Dobroćudna novotvorina dojke (D24)	1.116
24. Leiomiom maternice (D25)	1.847
25. Ostale dobroćudne novotvorine maternice (D26)	101
26. Dobroćudna novotvorina jajnika (ovarija) (D27)	897
27. Dobroćudna novotvorina ostalih i nespecificiranih ženskih spolnih organa (D28)	96
28. Dobroćudna novotvorina mokraćnih organa (D30)	5
29. Novotvorina ženskih spolnih organa nesigurne ili nepoznate prirode (D39)	1
30. Novotvorina mokraćnih organa nesigurne i nepoznate prirode (D41)	0
II. Novotvorine	4.272
31. Anemije zbog manjka željeza (D50)	802
32. Druge bolesti krvi i krvotvornog sustava te određene bolesti imunološkog sustava	10
III. Bolesti krvi i krvotvornog sustava te određene bolesti imunološkog sustava	812
33. Poremećaj funkcije jajnika (E28)	691
34. Poremećaji puberteta, nesvrstani drugamo (E30)	21
35. Druge endokrine bolesti, bolesti pankreasa i bolesti metabolizma	4
IV. Endokrine bolesti, bolesti prehrane i bolesti metabolizma	716
36. Bolesti kože i potkožnog tkiva (L00-L99)	157
XII. Bolesti kože i potkožnog tkiva	157

PRIMARNA ZDRAVSTVENA ZAŠTITA

Tablica 7. - nastavak 1.

UTVRĐENE BOLESTI I STANJA (MORBIDITET) U DJELATNOSTI ZDRAVSTVENE ZAŠTITE ŽENA U OSJEČKO-BARANJSKOJ ŽUPANIJI U 2005. GODINI

BOLEST ILI STANJE	UKUPNO
37. Upala mokraćnog mjehura (cistitis) (N30)	2.002
38. Neuromuskularna disfunkcija mokraćnog mjehura, nesvrstana drugamo (N31)	160
39. Drugi poremećaji mokraćnoga mjehura (N32)	12
40. Urethritis i uretralni sindrom (N34)	17
41. Striktura (suženje) uretre (N35)	3
42. Drugi poremećaji uretre (N36)	1
43. Drugi poremećaji urinarnog sustava (N39)	15
44. Benigna (dobročudna) displazija dojki (N60)	469
45. Upalni poremećaji dojki (N61)	90
46. Hipertrofija dojki (N62)	4
47. Nespecificirana kvrga u dojkama (N63)	77
48. Drugi poremećaji dojki (N64)	100
49. Salpingitis i ooforitis (N70)	1.704
50. Upala maternice, osim vrata (cerviksa) (N71)	156
51. Upala vrata maternice (N72)	3.349
52. Druge zdjelične upale u žena (N73)	1.531
53. Bolesti Bartholinove žlijezde (N75)	295
54. Druge upalne bolesti ženskih zdjeličnih organa	2.387
55. Endometrijoza (N80)	426
56. Prolaps ženskih genitala (N81)	1.170
57. Fistule koje zahvaćaju ženski spolni sustav (N82)	15
58. Neupalni poremećaj ovarija, jajovoda i širokog ligamenta (N83)	42
59. Polip ženskog spolnog sustava (N84)	498
60. Drugi neupalni poremećaji maternice, izuzevši vrat (N85)	49
61. Erozijska i ektopijska vrata maternice (N86)	1.546
62. Displazija vrata maternice (N87)	1.211
63. Drugi neupalni poremećaji vrata maternice (N88)	76
64. Drugi neupalni poremećaji rodnice, stidnice i medice (N89-N90)	253
65. Poremećaji menstruacije (N91-N92)	5.634
66. Drugo nenormalno materično i vaginalno krvarenje (N93)	1.170
67. Bol i druga stanja povezana sa ženskim spolnim organima i menstrualnim ciklusom (N94)	542
68. Menopauzalni i drugi perimenopauzalni poremećaji (N95)	6.734
69. Žena s habitualnim pobačajima (N96)	18
70. Ženska neplodnost (N97)	688
71. Komplikacije povezane s umjetnom oplodnjom (N98)	146
72. Poremećaji genitourinarnog sustava nakon postupaka (operacija) nesvrstani drugamo (N99)	92
XIV. Bolesti genitourinarnog sustava	32.682

PRIMARNA ZDRAVSTVENA ZAŠTITA

Tablica 7. - nastavak 2.

UTVRĐENE BOLESTI I STANJA (MORBIDITET) U DJELATNOSTI ZDRAVSTVENE ZAŠTITE ŽENA U OSJEČKO-BARANJSKOJ ŽUPANIJU U 2005. GODINI

BOLEST ILI STANJE	UKUPNO
73. Izvanmaterična trudnoća (O00)	34
74. Mola hydatidosa i ostali abnormalni produkti začeca (O01-O02)	153
75. Spontani pobačaj (O03)	195
76. Legalno induciran (medicinski) pobačaj (O04)	161
77. Ostali i nespecificirani pobačaj (O05-O06)	22
78. Neuspjao pokušaj pobačaja (O07)	2
79. Komplikacije nakon pobačaja i izvanmaterične i molarne trudnoće (O08)	12
80. Hipertenzija koja je i prije postojala, kao komplikacija trudnoće, porođaja i babinja (O10-O11)	19
81. Edemi u trudnoći (uzrokovani trudnoćom) i proteinurija bez hipertenzije (O12)	135
82. Hipertenzija u trudnoći (uzrokovana trudnoćom) (O13-O14)	127
83. Eklampsija (O15)	5
84. Hipertenzija u majke, nespecificirana (O16)	30
85. Krvarenje u ranoj trudnoći (O20)	695
86. Prekomjerno povraćanje u trudnoći (hyperemesis gravidarum) (O21)	217
87. Bolesti vena kao komplikacija trudnoće (O22)	58
88. Infekcije mokraćnog spolnog sustava u trudnoći (O23)	588
89. Dijabetes melitus (šećerna bolest) u trudnoći (O24)	33
90. Ostale bolesti i komplikacije u trudnoći (O25-O29)	74
91. Višeplodna trudnoća (O30)	31
92. Komplikacije specifične za višeploidnu trudnoću (O31)	7
93. Zbrinjavanje majke zbog utvrđenog ili suspektnog nepravilnog stava fetusa (O32)	15
94. Zbrinjavanje majke zbog poznate ili suspektne disproporcije (O33)	14
95. Zbrinjavanje majke zbog poznate ili suspektne abnormalnosti zdjeličnih organa (O34)	40
96. Zbrinjavanje majke zbog poznate ili suspektne abnormalnosti i oštećenja fetusa (O35)	5
97. Zbrinjavanje majke zbog drugih poznatih ili suspektnih problema fetusa (O36)	64
98. Poremećaji amnijske tekućine, ovojnice i posteljice (O40-O43)	19
99. Placenta praevia (O44)	11
100. Prijevremeno odljuštenje posteljice (abruptio placentae) (O45)	0
101. Krvarenje prije porođaja nesvrstano drugamo (O46)	1
102. Lažni trudovi (O47)	60
103. Produžena trudnoća (O48)	121
104. Komplikacije porođaja i rađanja (O60-O75)	228
105. Jednoplodni spontani porođaj (O80)	334
106. Višeplodni porođaj (O84)	9
107. Sepsa u babinjama (puerperalna sepsa) (O85)	0
108. Druge infekcije u babinjama (O86)	13
109. Bolesti vena kao komplikacije babinja (O87)	3
110. Porodnička embolija (O88)	0
111. Komplikacije zbog anestezije u babinjama (O89)	0
112. Komplikacije u babinjama nesvrstane drugamo (O90)	30
113. Infekcije dojke i drugi poremećaji dojke i laktacije povezani s trudnoćom i porođajem (O91-O92)	64
114. Porodnička smrt nespecificirana uzroka (O95)	0
115. Smrt zbog bilo kojeg porodničkog uzroka koja je nastupila više od 42 dana, ali manje od jedne godine nakon porođaja (O96)	0
116. Smrt zbog posljedica izravna porodničkog uzroka (O97)	0
117. Infektivne i parazitarne bolesti majke koje su svrstane drugamo, kada kompliciraju trudnoću, porođaj i babinje (O98)	0
118. Druge bolesti majke svrstane drugamo, kada kompliciraju trudnoću, porođaj i babinje (O99)	69
XV. Trudnoća, porođaj i babinje	3.698

PRIMARNA ZDRAVSTVENA ZAŠTITA

Tablica 7. - nastavak 3.

UTVRĐENE BOLESTI I STANJA (MORBIDITET) U DJELATNOSTI ZDRAVSTVENE ZAŠTITE ŽENA U OSJEČKO-BARANJSKOJ ŽUPANIJI U 2005. GODINI

BOLEST ILI STANJE	UKUPNO
119. Strano tijelo u genitourinarnom sustavu (T19)	92
120. Komplikacije genitourinarnih protetskih naprava, implantata i transplantata (T83)	0
121. Druge ozljede, otrovanja i ostale posljedice vanjskih uzroka	0
XIX. Ozljede, otrovanja i ostale posljedice vanjskih uzroka	92
122. Porodnička i ginekološka sredstva povezana s nepovoljnim događajem (Y76)	0
XX. Vanjski uzroci ozljeda i trovanja	0
123. Postupci u vezi sa sprečavanjem neželjene trudnoće (Z30)	7.031
124. Postupci u vezi s oplodnjom (Z31)	179
125. Pregledi i testovi na trudnoću (Z32)	893
126. Trudnoća, slučajna (neplanirana) (Z33)	173
127. Nadzor nad normalnom trudnoćom (Z34)	2.990
128. Nadzor nad visokorizičnom trudnoćom (Z35)	1.039
129. Antenatalni skrining (depistaža) (Z36)	619
130. Ishod porođaja (Z37)	4
131. Skrb i pretrage nakon porođaja (Z39)	1.136
132. Drugi čimbenici koji utječu na stanje zdravlja i kontakt sa zdravstvenom službom	3.758
XXI. Čimbenici koji utječu na stanje zdravlja i kontakt sa zdravstvenom službom	17.822
UKUPNO BOLESTI I STANJA	72.965

Izvor podataka: Izvješće za djelatnost zdravstvene zaštite žena (obr. N-01-11; N-01-17)

PRIMARNA ZDRAVSTVENA ZAŠTITA

MEDICINA RADA

Tablica 1.
BROJ TIMOVA, BROJ ZDRAVSTVENIH DJELATNIKA I BROJ DJELATNIKA U SKRBI U DJELATNOSTI MEDICINE RADA U OSJEČKO-BARANJSKOJ ŽUPANIJI U 2005. GODINI

	UKUPNO	Belišće	Đakovo	Našice	Osijek
Broj timova	9	1	1	1	6
s punim radnim vremenom	9	1	1	1	6
s djelomičnim radnim vremenom	-				
Broj djelatnika	25	2	2	2	19
Liječnici	9	1	1	1	6
specijalisti medicine rada	8	1	1	1	5
ostali specijalisti	-				
ostali liječnici	1				1
Ostali djelatnici	16	1	1	1	13
VŠS med. s. - tehničari	1				1
SSS med. s. - tehničari	12	1	1	1	9
NSS	-				
psiholog	1				1
socijalni radnik	-				
ostali	2				2
Broj djelatnika u skrbi	28.840	3.340	6.000	5.000	14.500
na mjestima s posebnim uvjetima rada	13.364	3.120	2.000	2.500	5.744
u preventivi	16.840	3.340	6.000	5.000	9.500
u kurativi	-				

Izvor podataka: Izvješće za djelatnost medicine rada (obr. N-01-18; N-01-24)

Tablica 2.
PREVENTIVNI I POSEBNI PREGLEDI U DJELATNOSTI MEDICINE RADA U OSJEČKO-BARANJSKOJ ŽUPANIJI U 2005. GODINI

PREVENTIVNI I POSEBNI PREGLEDI	UKUPNO	Sposobni	od toga uz ograničenje	Nesposobni	od toga trajno	S utvrđenim patološkim stanjem	Predloženo za promjenu radnog mjesta
Preventivni pregledi	18.636	14.665	1.983	317	109	1.811	15
Prethodni	4.421	4.360	1.508	61	12	431	4
Periodični	7.429	7.208	151	221	75	1.317	9
Sistematski	1.130	724	272	10	8		2
Ciljani	4	4					
Kontrolni	282	63	17			63	
MPOA	-						
Zaposlene mladeži do 21 g.	67						
Za profesionalnu orijentaciju	156						
Kod psihologa	5.147	2.306	35	25	14		
Posebni pregledi	13.488	13.304	4.577	170	93	4.110	-
Vozači							
-profesionalci	1.163	1.070	308	93	65	340	
-amateri	10.364	10.324	4.250	40	17	3.688	
Pomorci	109	98					
Zrakoplovci	30	30					
Učenici za upis u škole za obrtnička zanimanja	985	949	19	33	11	77	
Ostali	837	833		4		5	

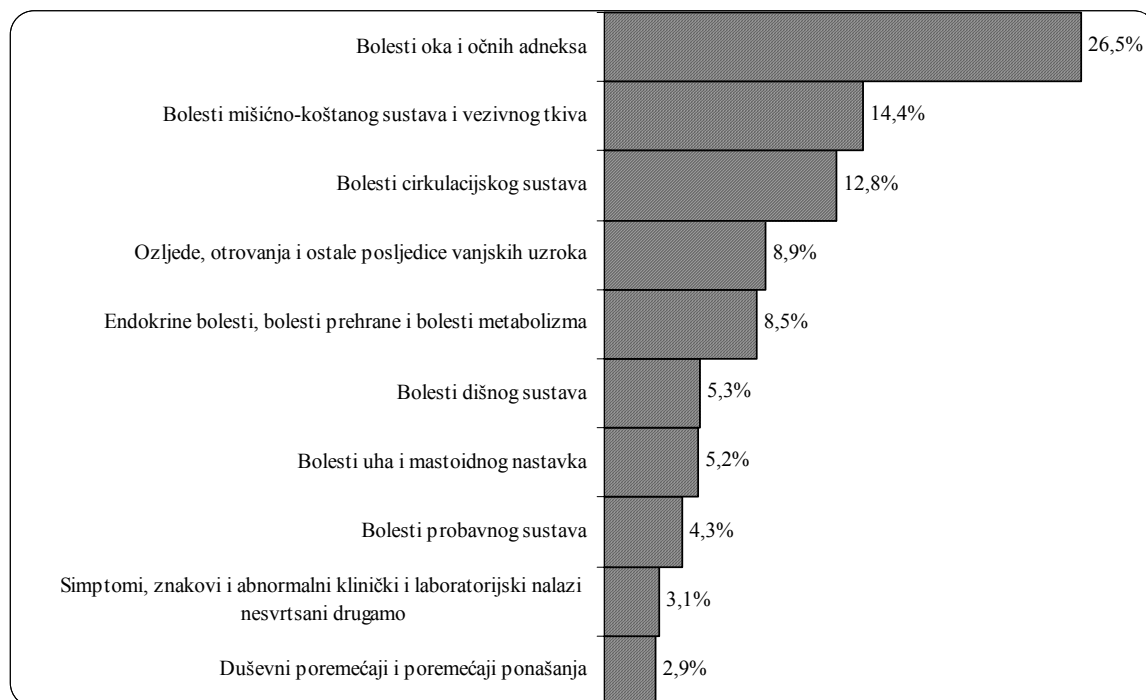
PRIMARNA ZDRAVSTVENA ZAŠTITA

Tablica 3.
KONZILIJARNI PREGLEDI I FUNKCIONALNA DIJAGNOSTIKA U MEDICINI RADA U OSJEČKO-BARANJSKOJ ŽUPANIJI
U 2005. GODINI

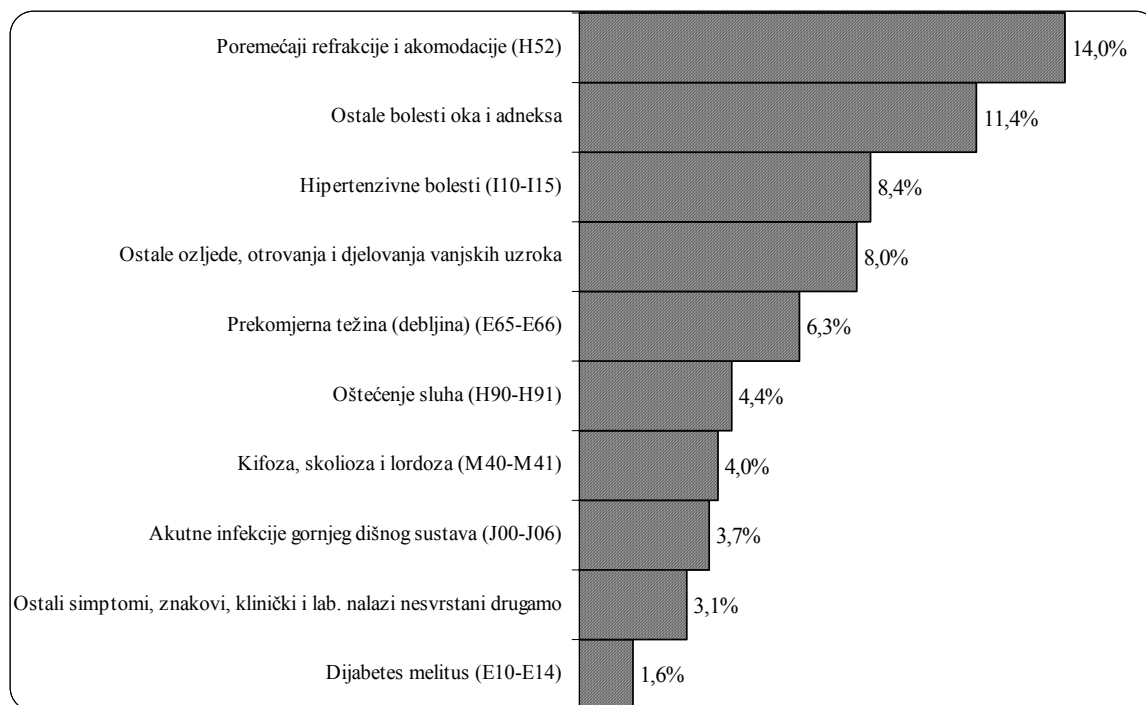
KONZILIJARNI PREGLEDI I OSTALO	UKUPNO	S utvrđenim patološkim stanjem
Konzilijarni pregledi	64	38
Ocjena za IK-u	17	17
Ocjena radne i zdravstvene sposobnosti na zahtjev	17	17
Pregled radi utvrđivanja profesionalne bolesti	4	4
Pregledi drugih specijalista	26	
Funkcionalna dijagnostika	53.743	2.779
EKG	14.329	312
Audiometrija	8.036	509
Ortoleter	15.389	1.775
Spirometrija	11.647	124
Ergometrija	312	
Coldtest	101	44
Dinamometrija	3.422	1
Ostalo	507	14
Kurativni posjeti kod liječnika i drugih zdravstvenih djelatnika	-	-
Broj posjeta kod liječnika		
Broj posjeta kod ostalih zdravstvenih djelatnika		
Ostalo	505	-
Medicinska analiza radnog mjesta	32	
Obilazak radnog mjesta	57	
Zdravstveni odgoj	43	
Drugo	373	

Izvor podataka: Izvješće za djelatnost medicine rada (obr. N-01-18; N-01-24)

Slika 1.
DESET NAJČEŠĆIH GRUPA BOLESTI U DJELATNOSTI MEDICINE RADA U OSJEČKO-BARANJSKOJ ŽUPANIJI U 2005. GODINI



Slika 2.
DESET NAJČEŠĆE DIJAGNOSTICIRANIH BOLESTI I STANJA U DJELATNOSTI MEDICINE RADA U OSJEČKO-BARANJSKOJ ŽUPANIJI U 2005. GODINI



PRIMARNA ZDRAVSTVENA ZAŠTITA

Tablica 4.
UTVRĐENE BOLESTI I STANJA (MORBIDITET) U DJELATNOSTI MEDICINE RADA PO GRUPAMA BOLESTI
U OSJEČKO-BARANJSKOJ ŽUPANIJU U 2005. GODINI - PO GRADOVIMA

NAZIV BOLESTI ILI STANJA	UKUPNO	Belišće	Đakovo	Nasice	Ostijek
I. Zarazne i parazitarne bolesti	22		3	3	16
II. Novotvorine	27	3	6	2	16
III. Bolesti krvi i krvotvornog sustava te određene bolesti imunološkog sustava	86		37	4	45
IV. Endokrine bolesti, bolesti prehrane i bolesti metabolizma	1.327	28	503	131	665
V. Duševni poremećaji i poremećaji ponašanja	451	7	89	56	299
VI. Bolesti živčanog sustava	128	3	47	11	67
VII. Bolesti oka i očnih adneksa	4.151	89	1.914	360	1.788
VIII. Bolesti uha i mastoidnog nastavka	812	14	310	104	384
IX. Bolesti cirkulacijskog sustava	2.012	96	770	224	922
X. Bolesti dišnog sustava	835	3	741	17	74
XI. Bolesti probavnog sustava	679	7	594	20	58
XII. Bolesti kože i potkožnog tkiva	328	3	236	28	61
XIII. Bolesti mišićno-koštanog sustava i vezivnog tkiva	2.254	34	1.600	89	531
XIV. Bolesti genitourinarnog sustava	232	7	189	7	29
XV. Trudnoća, porođaj i babinje	12		12		
XVII. Prirodne malformacije, deformiteti i kromosomske anomalije	433		410	6	17
XVIII. Simptomi, znakovi i abnormalni klinički i laboratorijski nalazi nesvrstani drugamo	483	2		25	456
XIX. Ozljeđe, otrovanja i ostale posljedice vanjskih uzroka	1.400	7	1.377	4	12
XXI. Čimbenici koji utječu na stanje zdravlja i kontakt sa zdravstvenom službom	-				
UKUPNO BOLESTI I STANJA (A00-Z99)	15.672	303	8.838	1.091	5.440

VANJSKI UZROCI OZLJEDA I TROVANJA

140 Prometne nezgode	-				
141 Izloženost buci	663		663		
142 Izloženost vibracijama	268		268		
143 Izloženost ionizirajućem zračenju	4			4	
144 Izloženost neionizirajućem zračenju	156		156		
145 izloženost drugim čimbenicima okoliša	290		290		
146 Namjerno nanasene ozljeđe	-				
147 Ratne ozljeđe	-				
148 Ostali vanjski uzroci ozljeđa i otrovanja	13				13
XX. UKUPNO (V01-Y98)	1.394	-	1.377	4	13

Izvor podataka: Izvješće za djelatnost medicine rada (obr. N-01-18; N-01-24)

PRIMARNA ZDRAVSTVENA ZAŠTITA

Tablica 5.
UTVRĐENE BOLESTI I STANJA (MORBIDITET) U DJELATNOSTI MEDICINE RADA U OSJEČKO-BARANJSKOJ ŽUPANIJI
U 2005. GODINI

NAZIV BOLESTI ILI STANJA	Dob			UKUPNO
	do 21 g.	22-45 g.	46 g. i više	
1. Zarazne bolesti probavnog sustava (A00-A09)			2	2
2. Tuberkuloza dišnih putova (A15-A16)		2	2	4
3. Tuberkuloza drugih organa i milijarna TBC (A17-A19)				-
4. Druge bakterijske bolesti (A20-A49)				-
5. Sifilis (A50-A53)				-
6. Gonokokna infekcija (A53)				-
7. Bolest uzrokovana HIV-om (B20-B24)				-
8. Kandidijaza (B37)				-
9. Helmintijaze (B65-B83)				-
10. Ostale zarazne i parazitarne bolesti	1	7	8	16
I. Zarazne i parazitarne bolesti	1	9	12	22
11. Zloćudna novotvorina želuca (C16)		1		1
12. Zloćudna novotvorina kolona i rektuma (C18-C20)			4	4
13. Zloćudna novotvorina traheje, bronha i pluća (C33-C34)			1	1
14. Zloćudni melanom kože (C43)		1		1
15. Zloćudna novotvorina dojke (C50)			2	2
16. Zloćudna novotvorina vrata maternice (C53)				-
17. Zloćudne novotvorine limfnoga, hematopoetičnoga i srodnoga tkiva (C81-C96)		1	2	3
18. Ostale zloćudne novotvorine		1	3	4
19. Novotvorine in situ, dobroćudne i novotvorine nesigurne i nepoznate prirode (D00-D48)		5	6	11
II. Novotvorine	-	9	18	27
20. Anemije zbog nedostatka željeza (D50)	17	20	25	62
21. Druge bolesti krvi i krvotvornih organa (D51-D77*)	1	13	10	24
22. Neki poremećaji imunološkog sustava (D80-D89)				-
III. Bolesti krvi i krvotvornog sustava te određene bolesti imunološkog sustava	18	33	35	86
23. Poremećaji štitnjače (E00-E07)	1	12	6	19
24. Dijabetes melitus (E10-E14)	3	45	196	244
25. Prekomjerna težina (debljina) (E65-E66)	36	484	473	993
26. Ostale endokrine bolesti, bolesti prehrane i bolesti metabolizma		34	37	71
IV. Endokrine bolesti, bolesti prehrane i bolesti metabolizma	40	575	712	1.327
27. Demencija (F00-F03)			3	3
28. Duševni poremećaji i poremećaji ponašanja uzrokovani uzimanjem alkohola (F10)	11	77	85	173
29. Duševni poremećaji i poremećaji ponašanja uzrokovani uzimanjem droga i drugih psihoaktivnih tvari (F11-F19)		5		5
30. Shizofrenija, shizotipni i sumanutni poremećaji (F20-F29)		7	2	9
31. Neuroze i afektivni poremećaji povezani sa stresom i somatiformni poremećaji (F40-F48)	21	84	113	218
32. Metalna retardacija (F70-F79)	11	10	5	26
33. Ostali duševni poremećaji i poremećaji ponašanja	3	8	6	17
V. Duševni poremećaji i poremećaji ponašanja	46	191	214	451
34. Ekstrapiramidalni poremećaji i poremećaji kretanja (G20-G26)			3	3
35. Epilepsija (G40-G41)	2	9	7	18
36. Migrena i ostali sindromi glavobolje (G43-G44)		21	20	41
37. Cerebralna paraliza i ostali paralitični sindromi (G80-G83)		4	2	6
38. Ostale bolesti živčanog sustava		11	49	60
VI. Bolesti živčanog sustava	2	45	81	128

PRIMARNA ZDRAVSTVENA ZAŠTITA

Tablica 5. - nastavak 1.

UTVRĐENE BOLESTI I STANJA (MORBIDITET) U DJELATNOSTI MEDICINE RADA U OSJEČKO-BARANJSKOJ ŽUPANIJI U 2005. GODINI

NAZIV BOLESTI ILI STANJA	Dob			UKUPNO
	do 21 š.	22-45 š.	46 š. i više	
39 Konjunktivitis (H10)	9	8	17	34
40 Katarakta i druge bolesti leće (H25-H28)	2	12	72	86
41 Glaukom (H40-H42)		1	9	10
42 Strabizam (H49-H50)	18	20	5	43
43 Poremećaji refrakcije i akomodacije (H52)	268	803	1.119	2.190
44 Ostale bolesti oka i adneksa	190	687	911	1.788
VII. Bolesti oka i očnih adneksa	487	1.531	2.133	4.151
45 Upala srednjeg uha i druge bolesti srednjeg uha i mastoida (H65-H75)		21	45	66
46 Oštećenje sluha (H90-H91)	34	216	438	688
47 Ostale bolesti uha i mastoidnog nastavka	10	26	22	58
VIII. Bolesti uha i mastoidnog nastavka	44	263	505	812
48 Kronične reumatske srčane bolesti (I05-I09)	3	16	45	64
49 Hipertenzivne bolesti (I10-I15)	2	386	926	1.314
50 Akutni infarkt miokarda (I21-I23)		1	6	7
51 Druge ishemične bolesti srca (I20, I24-I25)		42	117	159
52 Druge srčane bolesti (I26-I52*)	14	36	87	137
53 Cerebrovaskularni inzult (I60-I64)			11	11
54 Druge cerebrovaskularne bolesti (I65-I68)			1	1
55 Posljedice cerebrovaskularne bolesti (I69)		1	9	10
56 Ateroskleroza (I70)			16	16
57 Embolija i tromboza vena (I80-I87)		54	160	214
58 Ostale bolesti cirkulacijskog sustava	7	25	47	79
IX. Bolesti cirkulacijskog sustava	26	561	1.425	2.012
59 Akutne infekcije gornjeg dišnog sustava (J00-J06)	17	241	329	587
60 Pneumonija (J12-J18)		1		1
61 Akutni bronhitis i akutni bronhiolitis (J20-J21)	1	4	4	9
62 Bronhitis, emfizem i druge kronične opstruktivne bolesti pluća (J40-J44, J47)	2	70	107	179
63 Astma (J45-J46)	2	14	30	46
64 Azbestoza (J61)				-
65 Silikoza (J62)				-
66 Ostale pneumokonioze (J60, J63-J65)				-
67 Bolesti uzrokovane organskim prašinama (J66-J67)			1	1
68 Ostala stanja nastala kao posljedice udisanja kemikalija, plinova i para i drugih vanjskih tvari (J68-J70)				-
69 Ostale bolesti dišnog sustava		6	6	12
X. Bolesti dišnog sustava	22	336	477	835
70. Bolesti usne šupljine, žlijezda slinovnica i čeljusti (K00-K14)	31	55	60	146
71. Vrijed želuca i dvanaesnika (K25-K27)	1	47	79	127
72. Ingvinalna hernija (K40)	3	16	34	53
73 Ostale hernije trbušne šupljine (K41-K46)		5	18	23
74 Ciroza jetre (K74)		8	14	22
75 Žučni kamenci i upala žučnjaka (K80-K81)		73	81	154
76 Ostale bolesti probavnog sustava	13	62	79	154
XI. Bolesti probavnog sustava	48	266	365	679

PRIMARNA ZDRAVSTVENA ZAŠTITA

Tablica 5. - nastavak 2.

UTVRĐENE BOLESTI I STANJA (MORBIDITET) U DJELATNOSTI MEDICINE RADA U OSJEČKO-BARANJSKOJ ŽUPANIJI U 2005. GODINI

NAZIV BOLESTI ILI STANJA	Dob			UKUPNO
	do 21 g.	22-45 g.	46 g. i više	
77 Infekcije kože i potkožnog tkiva (L00-L08)		12	15	27
78 Alergijski kontaktni dermatitis (L23)	32	62	42	136
79 Iritantni kontaktni dermatitis (L24)	2	19	27	48
80 Drugi dermatitis i egzem (L20-L21, L25-L30)	6	15	15	36
81 Urtikarija (L50)	2	2		4
82 Poremećaji kože i potložnih tkiva u vezi sa zračenjem (L55-L59)				-
83 Ostale bolesti kože i potkožnog tkiva	5	39	33	77
XII. Bolesti kože i potkožnog tkiva	47	149	132	328
84 Reumatoidni artritis i druge upalne poliartropatije (M05-M14)		23	60	83
85 Artroze (M15-M19)		278	434	712
86 Bolesti sistemnoga vezivnoga tkiva (M30-M36)		4	13	17
87 Kifoza, skolioza i lordoza (M40-M41)	87	197	340	624
88 Ankilozantni spondilitis i druge spondilopatije (M45-M49)		2	3	5
89 Bolesti intervertebralnih diskova (M50-M51)	2	99	137	238
90 Bolesti mekih tkiva (M60-M79)	1	93	146	240
91 Osteoporoza i osteomalacija (M80-M85)		1	4	5
92 Ostale bolesti mišićno-koštanog sustava	1	101	228	330
XIII. Bolesti mišićno-koštanog sustava i vezivnog tkiva	91	798	1.365	2.254
93 Glomerulske bolesti bubrega (N00-N08)		12	29	41
94 Tubulointersticijske bolesti bubrega (N10-N16)		30	34	64
95 Bubrežna insuficijencija (N17-N19)			6	6
96 Urolitijaza (N20-N23)		27	38	65
97 Upala mokraćnog mjehura (cistitis) (N30)			8	8
98 Druge bolesti urinarnog sustava (N25-N29, N31-N39)		1		1
99 Bolesti muških spolnih organa (N40-N51)		4	20	24
100 Bolesti ženskih spolnih organa (N60-N98)		4	19	23
XIV. Bolesti genitourinarnog sustava	-	78	154	232
101 Pobačaj (O00-O08)				-
102 Porodaj (O80-O84)				-
103 Ostala stanja u trudnoći, porođaju i babinjama	5	7		12
XV. Trudnoća, porođaj i babinje	5	7		12
104 Prirodene malformacije srca i krvožilnog sustava (Q20-Q28)		4		4
105 Prirodene malformacije i deformacije mišićno-koštanog sustava (Q65-Q79)	45	72	79	196
106 Ostale prirodene malformacije	76	92	65	233
XVII. Prirodene malformacije, deformiteti i kromosomske anomalije	121	168	144	433
107 Ostali simptomi, znakovi, klinički i lab. nalazi nesvrstani drugamo		190	293	483
XVIII. Simptomi, znakovi i abnormalni klinički i laboratorijski nalazi nesvrstani drugamo		190	293	483

PRIMARNA ZDRAVSTVENA ZAŠTITA

Tablica 5. - nastavak 3.

UTVRĐENE BOLESTI I STANJA (MORBIDITET) U DJELATNOSTI MEDICINE RADA U OSJEČKO-BARANJSKOJ ŽUPANIJI U 2005. GODINI

NAZIV BOLESTI ILI STANJA	Dob			UKUPNO
	do 21 g.	22-45 g.	46 g. i više	
108 Prijelomi (S(.))2			1	1
109 Dislokacije, uganuća i nategnuća (S(.))3	13	11	18	42
110 Intrakranijalna ozljeda (S06)				-
111 Opekline i korozije (T20-T32)			2	2
112 Otrovanja lijekovima i biološkim tvarima (T36-T50)				-
113 Toksičan učinak alkohola (T51)		42	39	81
114 Toksičan učinak organskih otapala (T52)				-
115 Toksičan učinak halogenih derivata alifatskih i aromatskih ugljikovodika (T53)				-
116 Toksičan učinak korozivnih tvari (T54)				-
117 Toksičan učinak sapuna i deterdenta (T55)				-
118 Toksičan učinak kovina (T56)				-
119 Toksičan učinak drugih anorganskih tvari (T57)				-
120 Toksičan učinak ugljičnog monoksida (T58)				-
121 Toksičan učinak ostalih plinova, dimova i para (T59)				-
122 Toksičan učinak pesticida (T60)		2	1	3
123 Toksičan učinak ostalih tvari (T61-T65)				-
124 Nespecifični učinci zračenja (T66)				-
125 Učinci topline i svjetla (T67)				-
126 Učinci niske temperature (T68-T69)		2		2
127 Učinci tlaka zraka i tlaka vode (T70)				-
128 Učinci drugih vanjskih uzroka (T71-T78)				-
129 Posljedice ozljeda, otrovanja i drugih djelovanja vanjskih uzroka (T90-T98)		8	10	18
130 Ostale ozljede, otrovanja i djelovanja vanjskih uzroka	267	442	542	1.251
XIX. Ozljede, otrovanja i ostale posljedice vanjskih uzroka (S00-T98)	280	507	613	1.400
131 Osobe koje se koriste zdravstvenom službom zbog pregleda i istraživanja (Z00-Z13)				-
132 Infekcija HIV-om bez simptoma (Z21)				-
133 Druge osobe s opasnošću po zdravlje zbog zaraznih bolesti (Z20, Z22-Z29)				-
134 Osobe koje se koriste zdravstvenom službom radi specifičnih postupaka i njege (Z40-Z54)				-
135 Problemi vezani uz zaposlenost i nezaposlenost (Z56)				-
136 Izloženost rizičnim čimbenicima na radnome mjestu (Z57)				-
137 Problemi uzrokovani fizikalnim čimbenicima okoliša (Z58)				-
138 Osobe koje se koriste zdravstvenom službom radi drugih razloga (Z55, Z70-Z76)				-
139 Ostali čimbenici koji utječu na stanje zdravlja i kontakt sa zdravstvenom službom				-
XXI. Čimbenici koji utječu na stanje zdravlja i kontakt sa zdravstvenom službom	-	-	-	-
UKUPNO BOLESTI I STANJA (A00-Z99)	1.278	5.716	8.678	15.672

VANJSKI UZROCI OZLJEDA I TROVANJA

140 Prometne nezgode (V01-V99)				-
141 Izloženost buci (W42)	168	237	258	663
142 Izloženost vibracijama (W43)	38	97	133	268
143 Izloženost ionizirajućem zračenju (W88)			4	4
144 Izloženost neionizirajućem zračenju (W89-W90)		69	87	156
145 Izloženost drugim čimbenicima okoliša (W91-W99)	74	96	120	290
146 Namjerno nanese ozljede (X85-Y09)				-
147 Ratne ozljede (Y36)				-
148 Ostali vanjski uzroci ozljeda i trovanja		6	7	13
XX. Vanjski uzroci ozljeda i trovanja (V01-Y98)	280	505	609	1.394

Izvor podataka: Izvješće za djelatnost medicine rada (obr. N-01-18; N-01-24)

PRIMARNA ZDRAVSTVENA ZAŠTITA

STOMATOLOŠKA ZDRAVSTVENA ZAŠTITA

Tablica 1.

BROJ TIMOVA I BROJ ZDRAVSTVENIH DJELATNIKA U STOMATOLOŠKOJ ZDRAVSTVENOJ ZAŠTITI U OSJEČKO-BARANJSKOJ ŽUPANIJI U 2005. GODINI

	Broj timova			Broj zdravstvenih djelatnika											
	ukupno	s punim rad. vrem.	s djelom. rad. vrem.	zubni terapeuti					zubni tehničari			zubni asistenti			
				ukupno	stomatolozi	spec. dječje i prev. stom.	ostali specijalisti	zubari	ukupno	VŠS	SSS	ukupno	VŠS	SSS	NSS
UKUPNO	125	125	-	125	105	4	13	3	18	-	18	112	1	110	1
GRADOVI	100	100	-	100	82	3	12	3	14	-	14	88	1	87	-
Beli Manastir	3	3		3	2		1					3		3	
Belišće	3	3		3	2			1				3		3	
Donji Miholjac	7	7		7	5		1	1	1		1	5		5	
Đakovo	13	13		13	10	1	1	1	3		3	10		10	
Našice	9	9		9	8		1		1		1	8		8	
Osijek	58	58		58	49	2	7		9		9	53	1	52	
Valpovo	7	7		7	6		1					6		6	
OPĆINE	25	25	-	25	23	1	1	-	4	-	4	24	-	23	1
Bilje	1	1		1	1							1			1
Bizovac	1	1		1	1				1		1	1		1	
Čeminac	1	1		1	1							1		1	
Čepin	4	4		4	4				1		1	3		3	
Darda	2	2		2	1	1						2		2	
Draž	1	1		1			1					1		1	
Đurđenovac	2	2		2	2				2		2	2		2	
Erđut	2	2		2	2							2		2	
Ernestinovo	1	1		1	1							1		1	
Feričanci	1	1		1	1							1		1	
Kneževi Vinogradi	1	1		1	1							1		1	
Magadenovac	1	1		1	1							1		1	
Moslavina Podravska	1	1		1	1							1		1	
Petrijevci	1	1		1	1							1		1	
Podgorač	1	1		1	1							1		1	
Popovac	1	1		1	1							1		1	
Semeljci	1	1		1	1							1		1	
Strizivojna	1	1		1	1							1		1	
Vuka	1	1		1	1							1		1	

PRIMARNA ZDRAVSTVENA ZAŠTITA

Tablica 2.

BRJ OSOBA U SKRBI I KORISNIKA STOMATOLOŠKE ZDRAVSTVENE ZAŠTITE U 2005. GODINI U OSJEČKO-BARANJSKOJ ŽUPANJI U 2005. GODINI

	Broj osoba u skrbi					Od toga koristilo zdr. zaštitu				
	ukupno	0-6 g.	7-19 g.	20-64 g.	65 g. i više	ukupno	0-6 g.	7-19 g.	20-64 g.	65 g. i više
UKUPNO	295.778	11.722	59.488	174.795	49.773	123.004	4.452	33.837	70.196	14.519
GRADOVI	226.968	5.388	46.648	137.692	37.240	91.177	2.939	25.913	51.923	10.402
Beli Manastir	8.558	406	2.126	4.805	1.221	4.928	191	1.432	2.679	626
Belišće	7.551	141	1.206	5.157	1.047	2.849	93	636	1.779	341
Donji Miholjac	16.690	451	2.416	11.106	2.717	8.250	212	1.364	5.833	841
Đakovo	40.914	611	12.557	21.832	5.914	19.197	300	8.336	8.404	2.157
Našice	18.586	368	3.063	12.528	2.627	8.397	270	1.715	5.605	807
Osijek	119.153	2.856	20.093	74.082	22.122	39.475	1.599	8.527	24.174	5.175
Valpovo	15.516	555	5.187	8.182	1.592	8.081	274	3.903	3.449	455
OPĆINE	68.810	6.334	12.840	37.103	12.533	31.827	1.513	7.924	18.273	4.117
Bilje	3.301	58	750	1.901	592	2.987	43	732	1.740	472
Bizovac	3.492	4	460	2.353	675	1.150	2	166	823	159
Čeminac	2.161	51	323	1.433	354	1.192	29	171	941	51
Čepin	11.470	162	2.084	7.435	1.789	3.412	53	1.000	2.113	246
Darda	9.472	4.500	1.541	2.478	953	4.024	389	1.295	1.847	493
Draž	2.620	220	465	1.105	830	1.000	100	370	320	210
Đurđenovac	5.494	85	1.128	3.367	914	3.350	61	618	2.320	351
Erdut	7.107	104	1.344	4.082	1.577	1.657	55	469	901	232
Ernestinovo	2.495	135	371	1.279	710	795	46	171	441	137
Feričanci	2.180	61	337	1.415	367	975	44	259	606	66
Kneževi Vinogradi	3.192	44	618	1.894	636	2.500	20	470	1.600	410
Magadenovac	2.194	154	322	1.152	566	1.410	131	250	906	123
Moslavina Podravska	1.168	86	243	645	194	890	30	210	600	50
Petrijevci	1.985	137	295	1.158	395	694	75	175	350	94
Podgorač	2.786	42	514	1.578	652	992	27	257	584	124
Popovac	2.775	280	640	1.175	680	2.382	270	520	950	642
Semeljci	1.687	91	542	854	200	992	57	336	492	107
Strizivojna	1.054	63	368	525	98	671	42	254	327	48
Vuka	2.177	57	495	1.274	351	754	39	201	412	102

PRIMARNA ZDRAVSTVENA ZAŠTITA

Tablica 3.
BROJ POSJETA I PREGLEDA U STOMATOLOŠKOJ ZDRAVSTVENOJ ZAŠTITI U OSJEČKO-BARANJSKOJ ŽUPANIJI
U 2005. GODINI

	Broj posjeta					Broj sist. pregleda				
	ukupno	0-6 g.	7-19 g.	20-64 g.	65 g. i više	ukupno	0-6 g.	7-19 g.	20-64 g.	65 g. i više
UKUPNO	323.612	10.764	91.291	189.173	32.384	28.938	1.523	8.978	16.616	1.821
GRADOVI	255.224	8.520	74.648	147.459	24.597	21.568	1.143	6.698	12.581	1.146
Beli Manastir	9.316	431	2.928	4.658	1.299	77	38	39		
Belišće	7.514	224	1.934	4.745	611	996	35	228	682	51
Donji Miholjac	16.695	360	3.583	11.087	1.665	4.138	32	859	3.193	54
Đakovo	35.843	1.208	14.372	17.524	2.739	1.133	24	438	616	55
Našice	27.123	1.135	7.684	16.351	1.953	1.786	126	788	778	94
Osijek	138.779	4.461	36.917	82.393	15.008	10.975	742	3.436	6.099	698
Valpovo	19.954	701	7.230	10.701	1.322	2.463	146	910	1.213	194
OPĆINE	68.388	2.244	16.643	41.714	7.787	7.370	380	2.280	4.035	675
Bilje	3.871	43	840	2.314	674	21	21			
Bizovac	2.299	3	259	1.714	323	1.964	3	233	1.458	270
Čeminac	1.684	41	231	1.341	71	-				
Čepin	10.218	97	3.193	6.321	607	5	1	4		
Darda	8.966	433	1.876	5.460	1.197	48		48		
Draž	2.150	212	520	698	720	45		45		
Đurđenovac	4.971	87	1.350	3.101	433	-				
Erđut	5.883	133	1.400	3.509	841	225	11	212	2	
Ernestinovo	2.409	114	485	1.459	351	-				
Feričanci	3.334	79	759	2.261	235	961	28	293	596	44
Kneževi Vinogradi	2.995	20	510	2.015	450	31		10	21	
Magadenovac	1.410	131	250	906	123	434	95	86	205	48
Moslavina Podravska	890	30	210	600	50	630	18	170	400	42
Petrijeveci	3.817	413	1.072	1.886	446	156	18	138		
Podgorač	2.664	60	660	1.685	259	557	13	150	323	71
Popovac	1.969	36	340	1.420	173	91	68	23		
Semeljci	3.487	112	977	2.011	387	2.180	99	851	1.030	200
Strizivojna	2.637	125	1.047	1.312	153	22	5	17		
Vuka	2.734	75	664	1.701	294	-				

PRIMARNA ZDRAVSTVENA ZAŠTITA

Tablica 4.
BRJ PLOMBIRANIH I IZVAĐENIH ZUBI U STOMATOLOŠKOJ ZDRAVSTVENOJ ZAŠTITI U OSJEČKO-BARANJSKOJ ŽUPANIJI
U 2005. GODINI

	Plombirani zubi					Izvađeni zubi				
	ukupno	0-6 g.	7-19 g.	20-64 g.	65 g. i više	ukupno	0-6 g.	7-19 g.	20-64 g.	65 g. i više
UKUPNO	162.264	4.775	37.374	110.624	9.491	55.383	1.379	9.731	33.209	11.064
GRADOVI	134.738	4.137	29.886	92.896	7.819	41.992	997	7.590	25.230	8.175
Beli Manastir	1.756	119	369	1.093	175	2.738	68	321	1.256	1.093
Belišće	3.995	92	779	2.905	219	1.347	33	249	852	213
Donji Miholjac	7.896	75	1.636	5.680	505	3.630	61	529	2.505	535
Đakovo	11.652	182	3.313	7.522	635	7.118	87	1.474	4.242	1.315
Našice	13.100	203	2.523	9.854	520	3.903	175	653	2.443	632
Osijek	88.141	3.150	19.164	60.309	5.518	19.890	468	3.664	11.846	3.912
Valpovo	8.198	316	2.102	5.533	247	3.366	105	700	2.086	475
OPĆINE	27.526	638	7.488	17.728	1.672	13.391	382	2.141	7.979	2.889
Bilje	612	13	249	268	82	845	14	98	421	312
Bizovac	1.248	1	155	917	175	677	1	84	456	136
Čeminac	217	12	50	132	23	505	26	47	368	64
Čepin	5.833	49	1.612	4.020	152	1.454	8	318	896	232
Darda	1.206	81	458	566	101	1.213	128	178	696	211
Draž	393		30	203	160	625		122	316	187
Đurđenovac	1.792	1	489	1.242	60	1.171	23	172	740	236
Erdut	3.766	113	1.022	2.295	336	1.147	15	159	738	235
Ernestinovo	1.782	89	415	1.163	115	419	14	57	258	90
Feričanci	1.590	4	281	1.260	45	501	6	87	347	61
Kneževi Vinogradi	459	2	110	326	21	933	3	130	470	330
Magadenovac	546	13	63	460	10	316	7	20	202	87
Moslavina Podravska	441	3	150	270	18	195	15	20	120	40
Petrijevci	660	52	246	276	86	477	34	56	283	104
Podgorač	944	5	197	699	43	678	6	94	428	150
Popovac	265	13	95	120	37	724	46	102	380	196
Semeljci	1.989	53	596	1.282	58	631	15	187	334	95
Strizivojna	1.751	88	731	886	46	382	11	114	213	44
Vuka	2.032	46	539	1.343	104	498	10	96	313	79

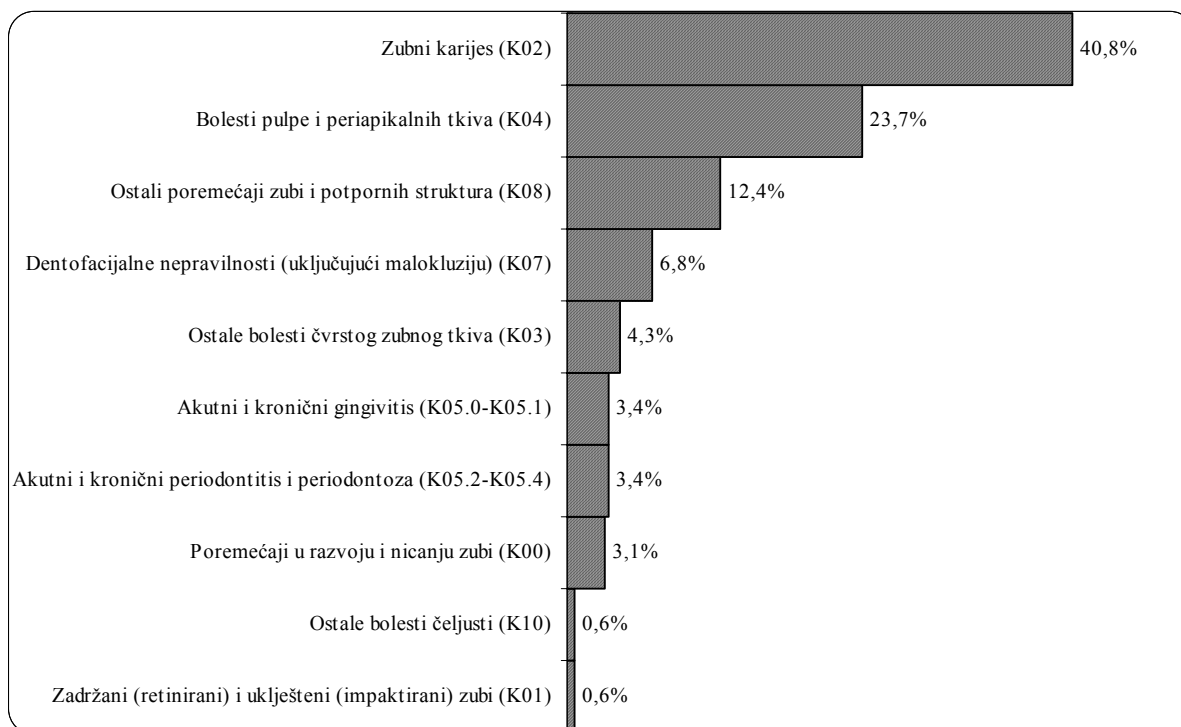
PRIMARNA ZDRAVSTVENA ZAŠTITA

Tablica 5.
BROJ PROTETSKIH RADOVA I LIJEČENJA MEKIH TKIVA USNE ŠUPLJINE U OSJEČKO-BARANJSKOJ ŽUPANIJI
U 2005. GODINI

	Protetski radovi					Liječenje mekih tkiva usne šupljine				
	ukupno	0-6 g.	7-19 g.	20-64 g.	65 g. i više	ukupno	0-6 g.	7-19 g.	20-64 g.	65 g. i više
UKUPNO	14.057	46	1.205	8.070	4.736	36.246	507	4.741	26.454	4.544
GRADOVI	11.408	46	1.172	6.326	3.864	30.647	410	3.914	22.503	3.820
Beli Manastir	259			141	118	301		19	234	48
Belišće	367		4	224	139	466	10	52	368	36
Donji Miholjac	721		17	478	226	2.551	13	334	2.031	173
Đakovo	1.966	0	26	1.213	727	4.399	35	722	3.232	410
Našice	1.195	40	364	519	272	1.668	16	99	1.251	302
Osijek	5.784	5	391	3.239	2.149	20.243	328	2.547	14.594	2.774
Valpovo	1.116	1	370	512	233	1.019	8	141	793	77
OPĆINE	2.649	0	33	1.744	872	5.599	97	827	3.951	724
Bilje	158			96	62	45		3	13	29
Bizovac	253		3	174	76	40		5	26	9
Čeminac	90			57	33	28		4	16	8
Čepin	308		2	216	90	1.089	7	112	878	92
Darda	210		5	153	52	173		30	77	66
Draž	107			46	61	243		40	160	43
Đurđenovac	284		3	197	84	104		5	76	23
Erdut	167		2	126	39	436		37	330	69
Ernestinovo	87		2	41	44	267		15	222	30
Feričanci	118		3	84	31	195	1	14	140	40
Kneževi Vinogradi	130		2	69	59	68		12	36	20
Magadenovac	57			36	21	19		2	11	6
Moslavina Podravska	30			19	11	12		1	8	3
Petrijevci	262		2	166	94	317	41	73	178	25
Podgorač	60			37	23	279	2	31	193	53
Popovac	56			31	25	153		8	102	43
Semeljci	63		4	45	14	1.236	18	212	902	104
Strizivojna	38		2	25	11	667	27	206	409	25
Vuka	171		3	126	42	228	1	17	174	36

Slika 1.

DESET NAJČEŠĆIH RAZLOGA KORIŠTENJA STOMATOLOŠKE ZAŠTITE U OSJEČKO-BARANJSKOJ ŽUPANIJI U 2005. GODINI



PRIMARNA ZDRAVSTVENA ZAŠTITA

Tablica 6.
UTVRĐENE BOLESTI I STANJA (MORBIDITET) U STOMATOLOŠKOJ ZDRAVSTVENOJ ZAŠTITI
U OSJEČKO-BARANJSKOJ ŽUPANIJU U 2005. GODINI - PO GRADOVIMA I OPĆINAMA

NAZIV BOLESTI ILI STANJA	UKUPNO	GRADOVI							
			Beli Manastir	Belišće	Donji Miholjac	Đakovo	Nasice	Osijek	Valpovo
1. Poremećaji u razvoju i nicanju zubi	7.387	6.756	35	93	143	4.569	212	1.393	311
2. Zadržani (retinirani) i uklješteni (impaktirani) zubi	1.342	1.119	50	21	22	304	34	643	45
3. Zubni karijes	98.040	79.979	1.631	2.547	7.386	11.713	7.023	43.236	6.443
4. Ostale bolesti čvrstog zubnog tkiva	10.267	8.515		270	774	974	688	5.181	628
5. Bolesti pulpe i periapikalnih tkiva	57.479	43.988	1.592	1.755	2.416	7.392	3.855	21.836	5.142
6. Akutni i kronični gingivitis	8.016	6.749	327	188	967	874	1.270	2.869	254
7. Akutni i kronični periodontitis i periodontoza	8.570	8.052	461	17	692	3.768	737	2.225	152
8. Ostale periodontalne bolesti	229	167	13	1	4	7	1	133	8
9. Ostali poremećaji gingive i bezubog alveolarnog grebena	417	233	2	1	26	21	19	122	42
10. Dentofacijalne nepravilnosti (uključujući malokluziju)	16.192	14.705	498	165	153	1.946	3.302	5.451	3.190
11. Ostali poremećaji zubi i potpornih struktura	29.913	24.569	312	1.600	1.487	2.329	1.707	14.827	2.307
12. Ciste oralnog područja koje nisu svrstane drugamo	222	183	6	1	1	6	2	167	
13. Ostale bolesti čeljusti	1.449	1.312		30	19	56	94	1.015	98
14. Bolesti žlijezda slinovnica	54	46	3		8	1	14	20	
15. Stomatitis i srodna oštećenja	1.053	658	13	22	8	3	64	472	76
16. Ostale bolesti usana i oralne sluznice	175	163	1	4	15	2	19	77	45
17. Bolesti jezika	58	49		1	2			30	16
UKUPNO BOLESTI I STANJA	240.863	197.243	4.944	6.716	14.123	33.965	19.041	99.697	18.757

PRIMARNA ZDRAVSTVENA ZAŠTITA

Tablica 6. – nastavak 1.
UTVRĐENE BOLESTI I STANJA (MORBIDITET) U STOMATOLOŠKOJ ZDRAVSTVENOJ ZAŠTITI
U OSJEČKO-BARANJSKOJ ŽUPANIJI U 2005. GODINI - PO GRADOVIMA I OPĆINAMA

NAZIV BOLESTI ILI STANJA	OPĆINE	Bilje	Bizovac	Čeminac	Čepin	Darda	Draž	Durdenovac	Erdut
1. Poremećaji u razvoju i nicanju zubi	631	34	22		227	71	30	27	6
2. Zadržani (retinirani) i uklješteni (impaktirani) zubi	223		57	18	35	8	25	3	
3. Zubni karijes	18.061	612	846	217	3.342	1.343	363	1.792	705
4. Ostale bolesti čvrstog zubnog tkiva	1.752	45	73		318	93	235	497	7
5. Bolesti pulpe i periapikalnih tkiva	13.491	831	853	544	2.311	1.682	232	1.075	1.160
6. Akutni i kronični gingivitis	1.267		17	28	170	118	108	1	74
7. Akutni i kronični periodontitis i periodontoza	518		73		10		74	7	
8. Ostale periodontalne bolesti	62						61	1	
9. Ostali poremećaji gingive i bezubog alveolarnog grebena	184				6			172	
10. Dentofacijalne nepravilnosti (uključujući malokluziju)	1.487		5	86	471	63	102	353	
11. Ostali poremećaji zubi i potpornih struktura	5.344	158	157	90	939	87	158	1.171	131
12. Ciste oralnog područja koje nisu svrstane drugamo	39		27		1				
13. Ostale bolesti čeljusti	137		3	14	8			2	1
14. Bolesti žlijezda slinovnica	8							1	
15. Stomatitis i srodna oštećenja	395				2	37	73	94	
16. Ostale bolesti usana i oralne sluznice	12				2	2		5	
17. Bolesti jezika	9					3		3	
UKUPNO BOLESTI I STANJA	43.620	1.680	2.133	997	7.842	3.507	1.461	5.204	2.084

PRIMARNA ZDRAVSTVENA ZAŠTITA

Tablica 6. – nastavak 2.

**UTVRĐENE BOLESTI I STANJA (MORBIDITET) U STOMATOLOŠKOJ ZDRAVSTVENOJ ZAŠTITI
U OSJEČKO-BARANJSKOJ ŽUPANIJI U 2005. GODINI - PO GRADOVIMA I OPĆINAMA**

NAZIV BOLESTI ILI STANJA	Ernestinovo	Feričanci	Kneževi Vinogradi	Magadenovac	Moslavina Podravska	Petrijevci	Podgorač	Popovac	Semeljci	Strizivojna	Vuka
1. Poremećaji u razvoju i nicanju zubi	9			17	18	52	25	28	5	60	
2. Zadržani (retinirani) i uklješteni (impaktirani) zubi		2		7	8		16		29	8	7
3. Zubni karijes	390	1.156	459	376	460	812	2.544	430	1.069	408	737
4. Ostale bolesti čvrstog zubnog tkiva	23	165				101	44		105	44	2
5. Bolesti pulpe i periapikalnih tkiva	307	426	933	117	86	247	832	522	1.037	12	284
6. Akutni i kronični gingivitis	2	39	68	18	20		170	165	258	7	4
7. Akutni i kronični periodontitis i periodontoza	5	114		15	18	140	10		5	38	9
8. Ostale periodontalne bolesti											
9. Ostali poremećaji gingive i bezubog alveolarnog grebena				2	2				1	1	
10. Dentofacijalne nepravilnosti (uključujući malokluziju)	31	39	15	25	32	7	83	25	92	52	6
11. Ostali poremećaji zubi i potpornih struktura	254	365				149	128		886	241	430
12. Ciste oralnog područja koje nisu svrstane drugamo				7	4						
13. Ostale bolesti čeljusti	2	24					2			59	22
14. Bolesti žlijezda slinovnica				1	2					4	
15. Stomatitis i srodna oštećenja	35	15				92				3	44
16. Ostale bolesti usana i oralne sluznice		2									1
17. Bolesti jezika		1								2	
UKUPNO BOLESTI I STANJA	1.058	2.348	1.475	585	650	1.600	3.854	1.170	3.487	939	1.546

PRIMARNA ZDRAVSTVENA ZAŠTITA

Tablica 7.

**UTVRĐENE BOLESTI I STANJA (MORBIDITET) U STOMATOLOŠKOJ ZDRAVSTVENOJ ZAŠTITI
U OSJEČKO-BARANJSKOJ ŽUPANIJI U 2005. GODINI - PO DOBI PACIJENTA**

BOLEST ILI STANJE	Dob				ukupno
	0-6 g.	7-19 g.	20-64 g.	65 g. i više	
1. Poremećaji u razvoju i nicanju zubi (K00)	422	6.207	618	140	7.387
2. Zadržani (retinirani) i uklješteni (impaktirani) zubi (K01)	14	438	849	41	1.342
3. Zubni karijes (K02)	2.864	24.869	64.128	6.179	98.040
4. Ostale bolesti čvrstog zubnog tkiva (K03)	917	2.731	5.839	780	10.267
5. Bolesti pulpe i periapikalnih tkiva (K04)	1.676	10.644	38.793	6.366	57.479
6. Akutni i kronični gingivitis (K05.0-K05.1)	76	830	5.446	1.664	8.016
7. Akutni i kronični periodontitis i periodontoza (K05.2-K05.4)	80	793	5.765	1.932	8.570
8. Ostale periodontalne bolesti (K05.5-K05.6)	0	21	184	24	229
9. Ostali poremećaji gingive i bezubog alveolarnog grebena (K06)	6	22	273	116	417
10. Dentofacijalne nepravilnosti (uključujući malokluziju) (K07)	287	14.943	697	265	16.192
11. Ostali poremećaji zubi i potpornih struktura (K08)	482	4.143	17.794	7.494	29.913
12. Ciste oralnog područja koje nisu svrstane drugamo (K09)	0	30	163	29	222
13. Ostale bolesti čeljusti (K10)	14	129	1.165	141	1.449
14. Bolesti žlijezda slinovnica (K11)	0	7	32	15	54
15. Stomatitis i srodna oštećenja (K12)	40	121	630	262	1.053
16. Ostale bolesti usana i oralne sluznice (K13)	2	26	85	62	175
17. Bolesti jezika (K14)	0	9	32	17	58
UKUPNO BOLESTI I STANJA	6.880	65.963	142.493	25.527	240.863

Izvor podataka: Izvješće djelatnosti za zaštitu i liječenje usta i zubi (obr. N-01-25; N-01-27)

PRIMARNA ZDRAVSTVENA ZAŠTITA

HITNA MEDICINSKA POMOĆ

Tablica 1.

BROJ TIMOVA, BROJ ZDRAVSTVENIH DJELATNIKA I BROJ OSOBA U SKRBI U DJELATNOSTI HITNE MEDICINSKE POMOĆI U OSJEČKO-BARANJSKOJ ŽUPANIJU U 2005. GODINI

	UKUPNO	Beli Manastir	Donji Miholjac	Đakovo	Našice	Osijek	Valpovo
Broj timova	46	5	5	8	5	18	5
s punim radnim vremenom	46	5	5	8	5	18	5
s djelomičnim radnim vremenom							
Broj liječnika	47	5	5	8	5	19	5
liječnici opće medicine	46	5	5	8	5	18	5
specijalisti opće medicine	-						
specijalisti HMP	-						
specijalisti ostali	1					1	
Broj ostalih djelatnika	210	23	22	34	22	87	22
VŠS	1			1			
SSS	90	9	9	14	9	40	9
vozači	91	12	12	18	12	25	12
ostali	28	2	1	1	1	22	1
Broj stanovnika za koje se osigurava HMP	334.643	42.633	20.000	52.360	37.274	147.109	35.267
Vozila i oprema	67	6	4	7	6	38	6
sanitetska vozila	57	5	3	6	5	33	5
ostala vozila	4					4	
UKV da	6	1	1	1	1	1	1
UKV ne							
Broj i vrste intervencija po dobnim skupinama	142.407	13.197	11.893	28.023	15.293	57.455	16.546
Broj intervencija u ordinaciji	49.931	3.787	5.801	13.598	7.350	10.465	8.930
0-6 g.	7.259	425	954	2.650	1.300	650	1.280
7-19 g.	8.318	328	1.120	2.450	1.520	1.280	1.620
20-64 g.	24.233	1.788	3.205	5.860	3.620	5.650	4.110
65 g. i više	10.121	1.246	522	2.638	910	2.885	1.920
Broj intervencija u kući bolesnika	23.424	3.339	1.250	2.570	1.366	12.722	2.177
0-6 g.	169	19	2	8	8	121	11
7-19 g.	720	38	10	30	55	552	35
20-64 g.	9.915	1.261	488	932	583	6.030	621
65 g. i više	12.620	2.021	750	1.600	720	6.019	1.510
Broj intervencija na terenu	2.598	163	162	417	434	1.038	384
0-6 g.	27		2	2	4	18	1
7-19 g.	359	11	30	35	40	220	23
20-64 g.	1.578	133	105	230	320	480	310
65 g. i više	634	19	25	150	70	320	50
Broj sanitetskih prijevoza	66.454	5.908	4.680	11.438	6.143	33.230	5.055
0-6 g.	2.200	100	30	82	93	1.850	45
7-19 g.	6.500	330	250	380	430	4.710	400
20-64 g.	26.971	1.928	2.500	6.176	2.720	12.137	1.510
65 g. i više	30.783	3.550	1.900	4.800	2.900	14.533	3.100

Izvor podataka: Izvješće hitne medicinske pomoći (obr. N-01-08; N-01-10)

PRIMARNA ZDRAVSTVENA ZAŠTITA

Tablica 2.

UTVRĐENE BOLESTI I STANJA (MORBIDITET) U DJELATNOSTI HITNE MEDICINSKE POMOĆI PO GRUPAMA BOLESTI U OSJEČKO-BARANJSKOJ ŽUPANIJU U 2005. GODINI - PO GRADOVIMA

BOLEST ILI STANJE	UKUPNO	Beli Manastir	Donji Miholjac	Đakovo	Našice	Osijek	Valpovo
I. Zarazne i parazitarne bolesti	1.679	80	235	511	220	295	338
II. Novotvorine	911	58	118	97	106	375	157
III. Bolesti krvi i krvotvornog sustava te određene bolesti imunološkog sustava	60	1	6	7		39	7
IV. Endokrine bolesti, bolesti prehrane i bolesti metabolizma	871	67	60	101	51	525	67
V. Duševni poremećaji i poremećaji ponašanja	4.555	349	264	1.077	559	1.716	590
VI. Bolesti živčanog sustava	2.014	86	135	172	233	1.195	193
VII. Bolesti oka i očnih adneksa	1.035	55	122	250	125	286	197
VIII. Bolesti uha i mastoidnog nastavka	1.817	60	169	473	140	700	275
IX. Bolesti cirkulacijskog sustava	10.312	2.270	775	1.499	975	3.577	1.216
X. Bolesti dišnog sustava	13.079	1.578	2.030	3.433	1.086	2.409	2.543
XI. Bolesti probavnog sustava	2.507	266	204	369	198	1.012	458
XII. Bolesti kože i potkožnog tkiva	2.758	286	284	828	285	523	552
XIII. Bolesti mišićno-koštanog sustava i vezivnog tkiva	2.572	525	331	482	376	488	370
XIV. Bolesti genitourinarnog sustava	2.439	203	297	487	261	790	401
XV. Trudnoća, porođaj i babinje	199	21	36	35	20	75	12
XVI. Određena stanja nastala u perinatalnom razdoblju	-						
XVII. Prirodne malformacije, deformiteti i kromosomske anomalije	2						2
XVIII. Simptomi, znakovi i abnormalni klinički i laboratorijski nalazi nesvrstani drugamo	8.217	769	1.052	2.770	2.097	438	1.091
XIX. Ozljede, otrovanja i ostale posljedice vanjskih uzroka	10.801	616	1.039	3.511	1.725	1.749	2.161
XXI. Čimbenici koji utječu na stanje zdravlja i kontakt sa zdravstvenom službom	85		55	30			
UKUPNO BOLESTI I STANJA (A00-Z99)	65.913	7.290	7.212	16.132	8.457	16.192	10.630

VANJSKI UZROCI OZLJEDA I TROVANJA

120 Nesreće pri prijevozu (V01-V99)	1.235	163	77	78	71	552	294
121 Ostali vanjski uzroci slučajnih ozljeda (W00-X59)	5.071	171	325	2.065	920	820	770
122 Namjerno nanesene ozljede (X85-Y09)	695	25	75	132	115	80	268
123 Ratne ozljede (Y36)	-						
124 Ostali vanjski uzroci ozljeda i trovanja	3.800	257	562	1.236	619	297	829
XX. UKUPNO (V01-Y98)	10.801	616	1.039	3.511	1.725	1.749	2.161

Izvor podataka: Izvješće hitne medicinske pomoći (obr. N-01-08; N-01-10)

PRIMARNA ZDRAVSTVENA ZAŠTITA

Tablica 3.
UTVRĐENE BOLESTI I STANJA (MORBIDITET) U DJELATNOSTI HITNE MEDICINSKE POMOĆI
U OSJEČKO-BARANJSKOJ ŽUPANIJI U 2005. GODINI - PO DOBNIM SKUPINAMA

BOLEST ILI STANJE	Dob				UKUPNO
	0-6 g.	7-19 g.	20-64 g.	65 g. i više	
1 Zarazne bolesti probavnog sustava (A00-A09)	284	254	496	171	1.205
2 Tuberkuloza dišnih putova (A15-A16)					-
3 Tuberkuloza drugih organa (A17-A19)					-
4 Hripavac (pertussis) (A37)					-
5 Šarlah (scarlatina) (A38)					-
6 Druge bakterijske bolesti (osim A37 i A38) (A20-A49)			10	2	12
7 Sifilis (A50-A53)					-
8 Gonokokna infekcija (A54)					-
9 Varicela, morbili i rubeola (B01, B05, B06)	80	121	19		220
10 Bolest uzrokovana HIV-om (B20-B24)					-
11 Kandidijaza (B37)	12	4	4	17	37
12 Helmintijaze (B65-B83)	1	4			5
13 Ostale zarazne i parazitarne bolesti	45	75	57	23	200
I. Zarazne i parazitarne bolesti	422	458	586	213	1.679
14 Zloćudna novotvorina želuca (C16)			24	37	61
15 Zloćudna novotvorina završnog debelog crijeva (rektuma) (C20)			55	75	130
16 Zloćudna novotvorina dušnika (traheje), dušnice (bronha) i pluća (C33-C34)			119	128	247
17 Zloćudni melanom kože (C43)			2		2
18 Zloćudna novotvorina dojke (C50)			64	42	106
19 Zloćudna novotvorina vrata maternice (C53)			4	4	8
20 Zloćudne novotvorine limfnoga, hematopoetičnog i srodnog tkiva (C81-C97)			20	10	30
21 Ostale zloćudne novotvorine		3	46	26	75
22 Novotvorine in situ, dobroćudne i novotvorine nepoznate prirode (D00-D48)			115	137	252
II. Novotvorine	-	3	449	459	911
23 Anemije zbog manjka željeza (D50)	3	5	19	6	33
24 Druge bolesti krvi i krvotvornog sustava (D51-D77)			16	8	24
25 Neki poremećaji imunološkog sustava (D80-D89)			1	2	3
III. Bolesti krvi i krvotvornog sustava te određene bolesti imunološkog sustava	3	5	36	16	60
26 Poremećaji štitnjače (E00-E07)			47	17	64
27 Dijabetes melitus (E10-E14)	2	23	304	426	755
28 Pretilost (E65-E66)			20	25	45
29 Ostale endokrine bolesti, bolesti prehrane i bolesti metabolizma			4	3	7
IV. Endokrine bolesti, bolesti prehrane i bolesti metabolizma	2	23	375	471	871
30 Demencija (F00-F03)			1	56	57
31 Duševni poremećaji i poremećaji ponašanja uzrokovani uzimanjem alkohola (F10)		155	578	186	919
32 Duševni poremećaji i poremećaji ponašanja uzrokovani psihoaktivnim tvarima (F11-F19)		5	17		22
33 Shizofrenija, shizoidni i sumanutni poremećaji (F20-F29)		23	164	57	244
34 Neuroze i afektivni poremećaji povezani sa stresom i somatoformni poremećaji (F40-F48)		176	2.224	668	3.068
35 Duševna zaostalost (F70-F79)		19	25	60	104
36 Ostali duševni poremećaji i poremećaji ponašanja		62	42	37	141
V. Duševni poremećaji i poremećaji ponašanja	-	440	3.051	1.064	4.555

PRIMARNA ZDRAVSTVENA ZAŠTITA

Tablica 3. - nastavak 1.

**UTVRĐENE BOLESTI I STANJA (MORBIDITET) U DJELATNOSTI HITNE MEDICINSKE POMOĆI
U OSJEKO-BARANJSKOJ ŽUPANIJI U 2005. GODINI - PO DOBNIM SKUPINAMA**

BOLEST ILI STANJE	Dob				UKUPNO
	0-6 g.	7-19 g.	20-64 g.	65 g. i više	
37 Ekstrapiramidalni poremećaji i poremećaji kretanja (G20-G26)			7	141	148
38 Epilepsija (G40-G41)	47	108	497	168	820
39 Migrena i ostali sindromi glavobolje (G43-G44)		79	682	141	902
40 Cerebralna paraliza i ostali paralički sindromi (G80-G83)			30	10	40
41 Ostale bolesti i poremećaji živčanog sustava			43	61	104
VI. Bolesti živčanog sustava	47	187	1.259	521	2.014
42 Konjunktivitis (H10)	86	147	407	135	775
43 Katarakta i druge bolesti leće (H25-H28)				8	8
44 Glaukom (H40-H42)			10	4	14
45 Strabizam (H49-H50)					-
46 Poremećaji refrakcije i akomodacije (H52)					-
47 Ostale bolesti oka i adneksa	28	57	102	51	238
VII. Bolesti oka i očnih adneksa	114	204	519	198	1.035
48 Upala srednjeg uha i druge bolesti srednjeg uha i mastoida (H65-H75)	544	581	436	79	1.640
49 Oštećenje sluha (H90-H91)			2	2	4
50 Ostale bolesti uha i mastoidnog nastavka	2	55	71	45	173
VIII. Bolesti uha i mastoidnog nastavka	546	636	509	126	1.817
51 Akutna reumatska groznica (I00-I02)					-
52 Kronične reumatske srčane bolesti (I05-I09)				3	3
53 Hipertenzivne bolesti (I10-I15)		7	2.940	2.241	5.188
54 Akutni infarkt miokarda (I21-I23)			226	177	403
55 Druge ishemične bolesti srca (I20, I24-I25)			855	802	1.657
56 Druge srčane bolesti (I26-I52)		1	141	279	421
57 Cerebrovaskularni inzult (I60-I64)			543	874	1.417
58 Druge cerebrovaskularne bolesti (I65-I68)			42	191	233
59 Posljedice cerebrovaskularne bolesti (I69)			310	330	640
60 Ateroskleroza (I70)				15	15
61 Bolesti vena (embolija, tromboza, varices) (I80-I87)			73	85	158
62 Ostale bolesti cirkulacijskog sustava		1	106	70	177
IX. Bolesti cirkulacijskog sustava	-	9	5.236	5.067	10.312
63 Akutne infekcije gornjeg dišnog sustava (J00-J06)	2.730	2.174	1.927	883	7.714
64 Gripa (influenca) (J10-J11)		26	71	52	149
65 Pneumonija (J12-J18)	10	23	109	181	323
66 Akutni bronhitis i akutni bronhiolitis (J20-J21)	422	330	475	250	1.477
67 Bronhitis, emfizem, astma i druge kronične opstruktivne bolesti pluća (J40-J44, J47)	233	228	1.091	1.355	2.907
68 Plućne bolesti uzrokovane vanjskim agensima, pneumokonioze (J60-J70)					-
69 Ostale bolesti dišnog sustava	33	72	186	218	509
X. Bolesti dišnog sustava	3.428	2.853	3.859	2.939	13.079

PRIMARNA ZDRAVSTVENA ZAŠTITA

Tablica 3. - nastavak 2.

**UTVRĐENE BOLESTI I STANJA (MORBIDITET) U DJELATNOSTI HITNE MEDICINSKE POMOĆI
U OSJEČKO-BARANJSKOJ ŽUPANIJI U 2005. GODINI - PO DOBNIM SKUPINAMA**

BOLEST ILI STANJE	Dob				UKUPNO
	0-6 g.	7-19 g.	20-64 g.	65 g. i više	
70 Bolesti usne šupljine, žlijezda slinovnica i čeljusti (K00-K14)	12	51	123	101	287
71 Ulkus želuca i duodenuma (gastroduodenalni) (K25-K27)			170	101	271
72 Akutna upala crvuljka (apendicitis) (K35)		16	44	8	68
73 Preponska kila (ingvinalna hernija) (K40)	12	19	38	47	116
74 Ostale hernije trbušne šupljine (K41-K46)			2	8	10
75 Bolesti jetre (K70-K77)			167	100	267
76 Žučni kamenci i upala žučnjaka (K80-K81)			386	203	589
77 Ostale bolesti probavnog sustava	40	57	501	301	899
XI. Bolesti probavnog sustava	64	143	1.431	869	2.507
78 Infekcije kože i potkožnog tkiva (L00-L08)	105	128	334	135	702
79 Dermatitis, egzemi i urtikarije (L20-L30, L50)	325	430	675	250	1.680
80 Ostale bolesti kože i potkožnog tkiva	76	80	121	99	376
XII. Bolesti kože i potkožnog tkiva	506	638	1.130	484	2.758
81 Reumatoidni artritis i druge upalne poliartropatije (M05-M14)		5	64	44	113
82 Artroze (M15-M19)			57	84	141
83 Kifoza, skolioza i lordoza (M40-M41)		14	31	17	62
84 Spondilopatije (M45-M49)		1	50	30	81
85 Bolesti intervertebralnih diskova i ostale dorzopatije (M50-M54)		2	1.533	325	1.860
86 Osteoporozna i osteomalacija (M80-M83)			4	39	43
87 Ostale bolesti mišićno-koštanog sustava		15	211	46	272
XIII. Bolesti mišićno-koštanog sustava i vezivnog tkiva	-	37	1.950	585	2.572
88 Glomerulske bolesti bubrega (N00-N08)				1	1
89 Tubulointersticijske bolesti bubrega (N10-N16)				1	1
90 Bubrežna insuficijencija (N17-N19)			32	42	74
91 Urolitijaza (mokraćni kamenci) (N20-N23)		1	312	161	474
92 Upala mokraćnog mjehura (cistitis) (N30)	54	215	405	212	886
93 Druge bolesti urinarnog sustava (osim N30) (N25-N39)		8	20	65	93
94 Hiperplazija prostate (N40)			55	115	170
95 Druge bolesti muških spolnih organa (N41-N51)			69	12	81
96 Poremećaji u menopauzi (N95)			145	45	190
97 Ostale bolesti ženskih spolnih organa		110	292	67	469
XIV. Bolesti genitourinarnog sustava	54	334	1.330	721	2.439
98 Pobačaj (O00-O08)			71		71
99 Porodaj (O80-O84)		2	20		22
100 Ostala stanja u trudnoći, porođaju i babinjama			106		106
XV. Trudnoća, porođaj i babinje		2	197		199
101 Određena stanja nastala u perinatalnom razdoblju (P00-P96)					-
XVI. Određena stanja nastala u perinatalnom razdoblju					-

PRIMARNA ZDRAVSTVENA ZAŠTITA

Tablica 3. - nastavak 3.

UTVRĐENE BOLESTI I STANJA (MORBIDITET) U DJELATNOSTI HITNE MEDICINSKE POMOĆI U OSJEČKO-BARANJSKOJ ŽUPANIJU U 2005. GODINI - PO DOBNIM SKUPINAMA

BOLEST ILI STANJE	Dob				UKUPNO
	0-6 g.	7-19 g.	20-64 g.	65 g. i više	
102 Prirodene malformacije cirkulacijskog sustava (Q00-Q28)					-
103 Nespušteni testis (Q53)	2				2
104 Ostale prirodene malformacije					-
XVII. Prirodene malformacije, deformiteti i kromosomske anomalije	2				2
105 Senilnost (R54)				41	41
106 Ostali simptomi, znakovi, klinički i lab. nalazi nesvrstani drugamo	679	778	3.819	2.900	8.176
XVIII. Simptomi, znakovi i abnormalni klinički i laboratorijski nalazi nesvrstani drugamo	679	778	3.819	2.941	8.217
107 Prijelomi (S x 2)	57	282	667	535	1.541
108 Dislokacije, uganuća i nategnuća (S x 3)	122	457	1.053	218	1.850
109 Opekline i korozije (T20-T32)	65	89	213	115	482
110 Otrovanja lijekovima i biološkim tvarima (T36-T50)	4	56	103	37	200
111 Ostale ozljede, trovanja i djelovanja vanjskih uzroka	551	1.504	3.487	1.186	6.728
XIX. Ozljede, trovanja i ostale posljedice vanjskih uzroka	799	2.388	5.523	2.091	10.801
112 Osobe koje se koriste zdravstvenom službom zbog pregleda i istraživanja (Z00-Z13)			65	20	85
113 Infekcija HIV-om bez simptoma (Z21)					-
114 Druge osobe s opasnošću po zdravlje zbog zaraznih bolesti (Z20, Z22-Z29)					-
115 Postupci u vezi sa sprečavanjem neželjene trudnoće (Z30)					-
Osobe koje se koriste zdravstvenom službom zbog:					-
116 -specifičnih postupaka i njege (Z40-Z54)					-
117 -psihosocijalnih i socioekonomskih razloga (Z55-Z65)					-
118 -obiteljskih razloga (Z70-Z99)					-
119 Ostali čimbenici koji utječu na stanje zdravlja i kontakt sa zdravstvenom službom					-
XXI. Čimbenici koji utječu na stanje zdravlja i kontakt sa zdravstvenom službom	-	-	65	20	85
UKUPNO BOLESTI I STANJA (A00-Z99)	6.666	9.138	31.324	18.785	65.913

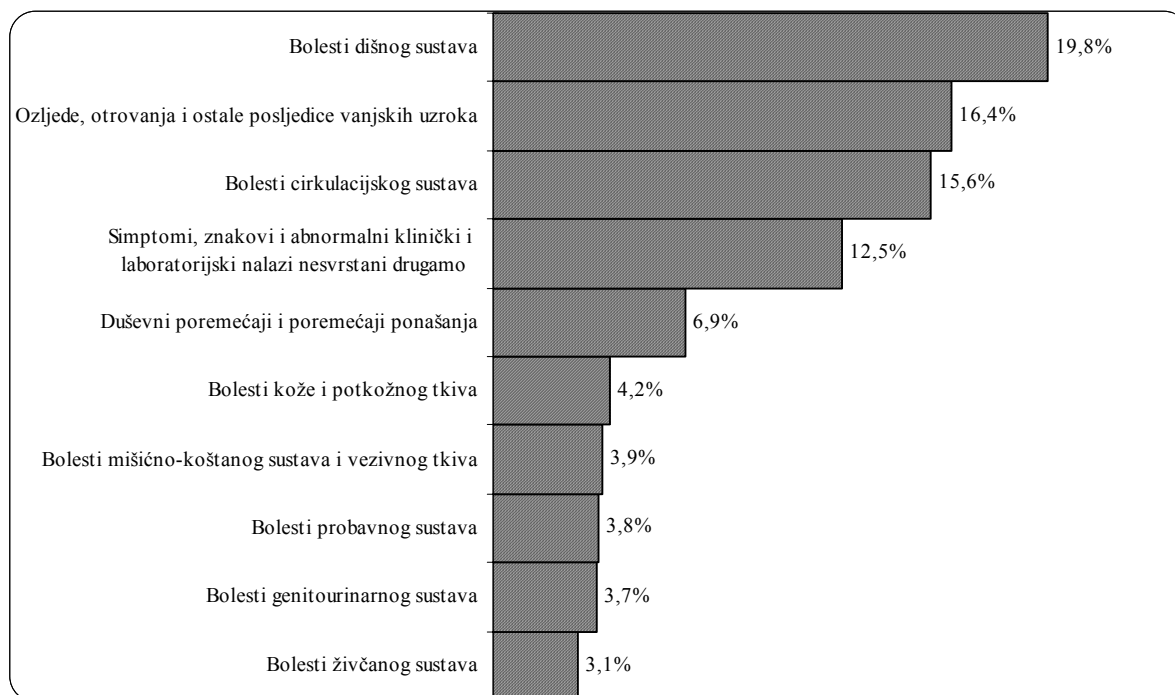
VANJSKI UZROCI OZLJEDA I TROVANJA

120 Nesreće pri prijevozu (V01-V99)	12	311	663	249	1.235
121 Ostali vanjski uzroci slučajnih ozljeda (W00-X59)	391	1.239	2.485	956	5.071
122 Namjerno nanasene ozljede (X85-Y09)	20	206	319	150	695
123 Ratne ozljede (Y36)					-
124 Ostali vanjski uzroci ozljeda i trovanja	376	632	2.056	736	3.800
XX. Ukupno (V01-Y98)	799	2.388	5.523	2.091	10.801

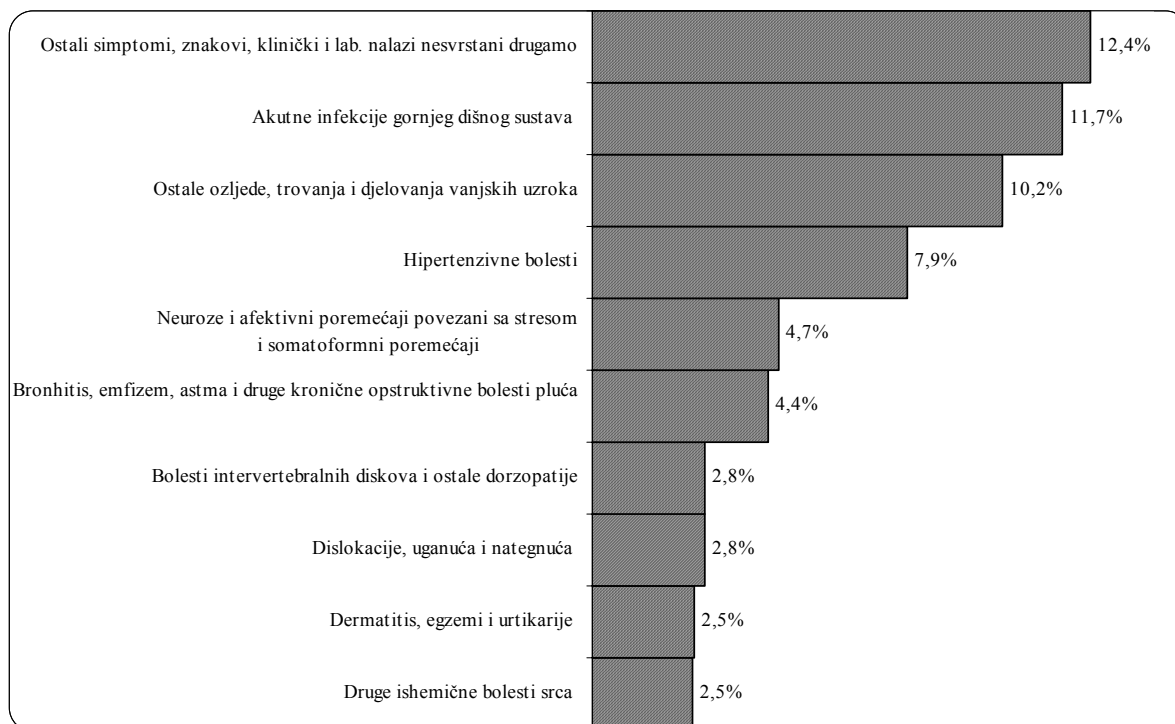
Izvor podataka: Izvješće hitne medicinske pomoći (obr. N-01-08; N-01-10)

PRIMARNA ZDRAVSTVENA ZAŠTITA

Slika 1.
DESET NAJČEŠĆIH GRUPA BOLESTI U HITNOJ MEDICINSKOJ POMOĆI U OSJEČKO-BARANJSKOJ ŽUPANIJI U 2005. GODINI



Slika 2.
DESET NAJČEŠĆIH RAZLOGA KORIŠTENJA HITNE MEDICINSKE POMOĆI U OSJEČKO-BARANJSKOJ ŽUPANIJI U 2005. GODINI



PRIMARNA ZDRAVSTVENA ZAŠTITA

PATRONAŽA

Tablica 1.
BROJ TIMOVA, BROJ DJELATNIKA I RAD PATRONAŽNE SLUŽBE U OSJEČKO-BARANJSKOJ ŽUPANIJI U 2005. GODINI

	Broj timova		Zdr. djelat.		Broj posjeta po odgovarajućim skupinama												
	s punim r. vrem.	s djelom. r. vrem.	VŠS	SSS	trudnici	rodilji i babinjači	ostalim ženama	novorođenčetu	dojenčetu	školi	malom djetetu	ostaloj djeci	zbog soc. prilika	zbog hig. prilika	kroničnom bolesniku	ostalima	UKUPNO
UKUPNO	62	22	78	7	2.563	10.349	3.795	11.244	10.199	8	3.091	734	420	300	72.303	956	115.962
GRADOVI	31	12	42	1	1.280	6.399	1.512	6.973	5.603	1	1.504	342	206	203	44.164	407	68.594
Beli Manastir	3		3		138	234	260	281	332		62	27	51	24	2.261	93	3.763
Belišće	2	1	3		69	436	156	365	447		14	12			2.592		4.091
Donji Miholjac	1		1		166	494	266	445	297		118	34	3	1	1.578	54	3.456
Đakovo		8	8		195	638	176	781	1.427		233	91	62	20	5.823	2	9.448
Našice	3		2	1	132	603	323	523	640		295	121	89	158	2.029	255	5.168
Osijek	21		21		542	3.608	214	4.217	2.232		752	42	1		26.344		37.952
Valpovo	1	3	4		38	386	117	361	228	1	30	15			3.537	3	4.716
OPĆINE	31	10	36	6	1.283	3.950	2.283	4.271	4.596	7	1.587	392	214	97	28.139	549	47.368
Antunovac	1		1		44	193	1	189	233		62				924		1.646
Bilje	2		2		91	139	128	158	219		57	42	1		1.781	45	2.661
Bizovac		2	2		8	117	66	108	115		15	10			619	4	1.062
Čeminac	1		1		87	106	135	158	145		62	16	20	10	980	110	1.829
Čepin	3		3		75	604	2	637	352		70				1.348		3.088
Darda	1		1		21	83	12	86	152		75				970	1	1.400
Draž	1		1		32	71	9	56	101		40	8			1.201		1.518
Drenje	2		2		62	198	47	251	365		63	18	13	6	773	3	1.799
Đurđenovac	2		2		172	572	229	419	494	1	239	24	7		1.493	73	3.723
Erdut	2		2		52	153	2	297	163		46				2.661		3.374
Ernestinovo	1		1		37	105		147	142		21				1.341		1.793
Feričanci	1			1	41	130	88	138	295		65	20			1.029	63	1.869
Gorjani	1		1		4	30	13	24	13		6	3			165		258
Jagodnjak	1		1		66	85	142	136	81		109	33			1.202	2	1.856
Kneževi Vinogradi	1		1		66	108	18	135	83		13	2	13		751		1.189
Koška	1			1	52	106	1	141	192						1.441		1.933
Levanjska Varoš		2	2	1	9	20	8	22	34		30	14	38	7	356		538
Magadenovac	1		1		28	148	87	137	87		73	49	3	5	543	10	1.170
Marijanci	1		1		25	110	76	97	73		48	25	2		377	1	834
P.Moslavina	1		1		15	39	44	40	42		22	5			91	29	327
Petlovac	1		1		40	110	513	128	106	6	81	20	15	21	610	199	1.849
Petrijevci		1	1		13	114	46	90	56		9	1			175		504
Podgorač		1		1	53	67	324	102	166		132	31	54	7	1.062		1.998
Popovac	1		1		46	36	105	20	193		22	8			1.331		1.761
Punitovci		1	1		40	93	38	97	42		10	6			783		1.109
Satnica Đakovačka		1	1		11	81	34	74	69		57	24			388		738
Semeljci	1			1		39		79	139		3				779		1.039
Strizivojna																	-
Trnava		2	2		21	50	8	56	150		62	20	48	39	512		966
Viljevo	1		1		26	98	79	95	86		39	8		2	440	9	882
Viškovci	2		1	1	13	30	28	38	86		11	4			665		875
Vuka	1		1		33	115		116	122		45	1			1.348		1.780

Izvor podataka: Izvješće patronažne djelatnosti (obr. N-01-28; N-01-30)

PRIMARNA ZDRAVSTVENA ZAŠTITA

KUĆNA NJEGA

Tablica 1.
BROJ TIMOVA, BROJ DJELATNIKA I RAD I USTANOVA ZA NJEGU U KUĆI U OSJEČKO-BARANJSKOJ ŽUPANIJI U 2005. GODINI

	Broj timova		Zdravstveni djelatnici		Broj posjeta po odgovarajućim skupinama						
	s punim rad. vrem.	s djelom. rad. vrem.	VŠS	SSS	malom djetetu	ostaloj djeci	zbog soc. prilika	zbog hig. prilika	kroničnom bolesniku	ostalima	UKUPNO
UKUPNO	143	-	6	150	85	-	-	-	651.957	31.070	683.112
GRADOVI	136	-	6	143	85	-	-	-	640.011	31.035	671.131
Beli Manastir	10			10					38.220	32	38.252
Belišće	5			5					14.217		14.217
Donji Miholjac	5			5					16.200		16.200
Đakovo	1			14					336.600		336.600
Našice	5			5						27.332	27.332
Osijek	106		6	100	85				222.854	615	223.554
Valpovo	4			4					11.920	3.056	14.976
OPĆINE	7	-	-	7	-	-	-	-	11.946	35	11.981
Bilje											
Bizovac	5			5					11.561		11.561
Marijanci	2			2					385	35	420

Izvor podataka: Izvješće patronažne djelatnosti (obr. N-01-28; N-01-30)