

III. PRIMARNA ZDRAVSTVENA ZAŠTITA

PRIMARNA ZDRAVSTVENA ZAŠTITA ZBIRNO 38

Tablice:

1. Broj timova i broj zdravstvenih djelatnika u primarnoj zdravstvenoj zaštiti u Osječko-baranjskoj županiji u 2008. g.	38
2. Broj osoba u skrbi i broj korisnika zdravstvene zaštite u primarnoj zdravstvenoj zaštiti u Osječko-baranjskoj županiji u 2008. g.	39
3. Broj posjeta u primarnoj zdravstvenoj zaštiti u Osječko-baranjskoj županiji u 2008. g.	40
4. Broj pregleda u primarnoj zdravstvenoj zaštiti u Osječko-baranjskoj županiji u 2008. g.	41
5. Broj izdanih uputnica u primarnoj zdravstvenoj zaštiti u Osječko-baranjskoj županiji u 2008. g.	42
6. Utvrđene bolesti i stanja (morbidity) u primarnoj zdravstvenoj zaštiti u Osječko-baranjskoj županiji u 2008. g. po gradovima i općinama.....	44
7. Utvrđene bolesti i stanja (morbidity) u primarnoj zdravstvenoj zaštiti u Osječko-baranjskoj županiji u 2008. g. po dobnim skupinama.....	48
8. Preventivni pregledi odraslih u Osječko-baranjskoj županiji u 2008. g.	52
9. Preventivna zaštita djece - broj djece u skrbi i broj posjeta u Osječko-baranjskoj županiji u 2008. g.	54
10. Broj sistematskih i kontrolnih i ciljanih pregleda djece u Osječko-baranjskoj županiji u 2008. g.	55
11/1 Sistematski pregledi dojenčadi i male djece u Osječko-baranjskoj županiji u 2008. g.	56
11/2 Sistematski pregledi dojenčadi i male djece u Osječko-baranjskoj županiji u 2008. g. - % udio pojedinih stanja prema ukupnom broju pregledanih	57
12/1 Sistematski pregledi školske djece i studenata - zbirno	58
12/2 Sistematski pregledi školske djece i studenata - zbirno - % udio pojedinih stanja prema ukupnom broju pregledanih	59
13/1 Sistematski pregledi školske djece u redovnim osnovnim školama po razredima	60
13/2 Sistematski pregledi školske djece u redovnim osnovnim školama po razredima - % udio pojedinih stanja prema ukupnom broju pregledanih	61
14/1 Sistematski pregledi školske djece u redovnim osnovnim školama po razredima - zbirno.....	62
14/2 Sistematski pregledi školske djece u redovnim osnovnim školama po razredima zbirno - % udio pojedinih stanja prema ukupnom broju pregledanih	63
15/1 Sistematski pregledi školske djece u srednjim školama po razredima	64
15/2 Sistematski pregledi školske djece u srednjim školama po razredima - % udio pojedinih stanja prema ukupnom broju pregledanih	65

Slike:

1. Deset najčešćih grupa bolesti u primarnoj zdravstvenoj zaštiti u Osječko-baranjskoj županiji u 2008. g.	43
2. Deset najčešće dijagnosticiranih bolesti i stanja u primarnoj zdravstvenoj zaštiti u Osječko-baranjskoj županiji u 2008. g.	43

OPĆA MEDICINA 66

Tablice:

1. Broj timova i broj zdravstvenih djelatnika u djelatnosti opće medicine u Osječko-baranjskoj županiji u 2008. g.	66
2. Broj osoba u skrbi i broj korisnika zdravstvene zaštite u djelatnosti opće medicine u Osječko-baranjskoj županiji u 2008. g.	67

3. Broj posjeta u djelatnosti opće medicine u Osječko-baranjskoj županiji u 2008. g.	68
4. Broj pregleda u djelatnosti opće medicine u Osječko-baranjskoj županiji u 2008. g.	69
5. Broj izdanih uputnica u djelatnosti opće medicine u Osječko-baranjskoj županiji u 2008. g.	70
6. Utvrđene bolesti i stanja (morbidity) u djelatnosti opće medicine po grupama bolesti u Osječko-baranjskoj županiji u 2008. g. - po gradovima i općinama	72
7. Utvrđene bolesti i stanja (morbidity) u djelatnosti opće medicine u Osječko-baranjskoj županiji u 2008. g. - po dobnim skupinama	76

Slike:

1. Deset najčešćih grupa bolesti u općoj medicini u Osječko-baranjskoj županiji u 2008. g.	71
2. Deset najčešćih dijagnosticiranih bolesti i stanja u općoj medicini u Osječko-baranjskoj županiji u 2008. g.	71

ZDRAVSTVENA ZAŠTITA DOJENČADI I MALE DJECE..... 80

Tablice:

1. Broj timova, broj zdravstvenih djelatnika i broj osoba u skrbi u djelatnosti zdravstvene zaštite dojenčadi i male djece u Osječko-baranjskoj županiji u 2008. g.	80
2. Broj posjeta u djelatnosti zdravstvene zaštite dojenčadi i predškolske djece u Osječko-baranjskoj županiji u 2008. g.	80
3. Broj pregleda u djelatnosti zdravstvene zaštite dojenčadi i predškolske djece u Osječko-baranjskoj županiji u 2008. g.	81
4. Broj izdanih uputnica u djelatnosti zdravstvene zaštite dojenčadi i predškolske djece u Osječko-baranjskoj županiji u 2008. g.	81
5. Utvrđene bolesti i stanja (morbidity) u djelatnosti zdravstvene zaštite dojenčadi i male djece po grupama bolesti u Osječko-baranjskoj županiji u 2008. g. - po gradovima i općinama	83
6. Utvrđene bolesti i stanja (morbidity) u djelatnosti zdravstvene zaštite dojenčadi i male djece u Osječko-baranjskoj županiji u 2008. g. - po dobnim skupinama	84

Slike:

1. Deset najčešćih grupa bolesti u zdravstvenoj zaštiti dojenčadi i predškolske djece u Osječko-baranjskoj županiji u 2008. g.	82
2. Deset najčešće dijagnosticiranih bolesti i stanja u zdravstvenoj zaštiti dojenčadi i predškolske djece u Osječko-baranjskoj županiji u 2008. g.	82

ZDRAVSTVENA ZAŠTITA ŠKOLSKE DJECE, MLADEŽI I STUDENATA..... 88

Tablice:

1. Sistematski i kontrolni pregledi i skriningi	88
2. Cijepljenje, namjenski pregledi, obilasci i posjeti školama	88
3. Rad u savjetovalištu.....	89
4. Zdravstveni odgoj.....	89
5. Rad u komisijama	89
6. Obavljeno cijepljenje školske djece u Osječko-baranjskoj županiji u 2008. g.	90
7. Obvezno testiranje i cijepljenje školske djece protiv tuberkuloze u 2008. g.	90

ZDRAVSTVENA ZAŠTITA ŽENA..... 91

Tablice:

1. Broj timova, broj zdravstvenih djelatnika i broj osoba u skrbi u djelatnosti zdravstvene zaštite žena u Osječko-baranjskoj županiji u 2008. g.	91
2. Broj posjeta trudnica prema visini trudnoće u djelatnosti zdravstvene zaštite žena u Osječko-baranjskoj županiji u 2008. g.	92
3. Patološka stanja utvrđena u trudnoći - prema visini trudnoće u Osječko-baranjskoj županiji u 2008. g.	93

4. Posjeti radi planiranja obitelji u djelatnosti zdravstvene zaštite žena u Osječko-baranjskoj županiji u 2008. g.	94
5. Preventivni pregledi u djelatnosti zdravstvene zaštite žena u Osječko-baranjskoj županiji u 2008. g.	95
6. Utvrđene bolesti i stanja (morbidity) u djelatnosti zdravstvene zaštite žena u Osječko-baranjskoj županiji u 2008. g. - po gradovima i općinama.....	97
7. Utvrđene bolesti i stanja (morbidity) u djelatnosti zdravstvene zaštite žena u Osječko-baranjskoj županiji u 2008. g.....	98
Slike:	
1. Deset najčešćih grupa bolesti u zdravstvenoj zaštiti žena u Osječko-baranjskoj županiji u 2008. g.....	96
2. Deset najčešće dijagnosticiranih bolesti i stanja u zdravstvenoj zaštiti žena u Osječko-baranjskoj županiji u 2008. g.....	96
MEDICINA RADA	102
Tablice:	
1. Broj timova, broj zdravstvenih djelatnika i broj djelatnika u skrbi u djelatnosti medicine rada u Osječko-baranjskoj županiji u 2008. g.	102
2. Preventivni i posebni pregledi u djelatnosti medicine rada u Osječko-baranjskoj županiji u 2008. g.	102
3. Konzilijarni pregledi i funkcionalna dijagnostika u medicini rada u Osječko-baranjskoj županiji u 2008. g.	103
4. Utvrđene bolesti i stanja (morbidity) u djelatnosti medicine rada po grupama bolesti u Osječko-baranjskoj županiji u 2008. g. - po gradovima	105
5. Utvrđene bolesti i stanja (morbidity) u djelatnosti medicine rada u Osječko-baranjskoj županiji u 2008. g.	106
Slike:	
1. Deset najčešćih grupa bolesti u djelatnosti medicine rada u Osječko-baranjskoj županiji u 2008. g.....	104
2. Deset najčešće dijagnosticiranih bolesti i stanja u djelatnosti medicine rada u Osječko-baranjskoj županiji u 2008. g.....	104
STOMATOLOŠKA ZDRAVSTVENA ZAŠTITA	110
Tablice:	
1. Broj timova i broj zdravstvenih djelatnika u stomatološkoj zdravstvenoj zaštiti u Osječko-baranjskoj županiji u 2008. g.....	110
2. Broj osoba u skrbi i korisnika stomatološke zdravstvene zaštite u Osječko-baranjskoj županiji u 2008. g.	111
3. Broj posjeta i pregleda u stomatološkoj zdravstvenoj zaštiti u Osječko-baranjskoj županiji u 2008. g.	112
4. Broj plombiranih i izvađenih zubi u stomatološkoj zdravstvenoj zaštiti u Osječko-baranjskoj županiji u 2008. g.	113
5. Broj protetskih radova i liječenja mekih tkiva usne šupljine u Osječko-baranjskoj županiji u 2008. g.	114
6. Utvrđene bolesti i stanja (morbidity) u stomatološkoj zdravstvenoj zaštiti u Osječko-baranjskoj županiji u 2008. g. - po gradovima i općinama	116
7. Utvrđene bolesti i stanja (morbidity) u stomatološkoj zdravstvenoj zaštiti u Osječko-baranjskoj županiji u 2008. g. - po dobi pacijenta	119
Slika:	
1. Deset najčešćih razloga korištenja stomatološke zaštite u Osječko-baranjskoj županiji u 2008. g.....	115

HITNA MEDICINSKA POMOĆ 120

Tablice:

1. Broj timova, broj zdravstvenih djelatnika i broj osoba u skrbi u djelatnosti hitne medicinske pomoći u Osječko-baranjskoj županiji u 2008. g. 120
2. Utvrđene bolesti i stanja (morbidity) u djelatnosti hitne medicinske pomoći po grupama bolesti u Osječko-baranjskoj županiji u 2008. g. - po gradovima 121
3. Utvrđene bolesti i stanja (morbidity) u djelatnosti hitne medicinske pomoći u Osječko-baranjskoj županiji u 2008. g. - po dobnim skupinama 122

Slike:

1. Deset najčešćih grupa bolesti u hitnoj medicinskoj pomoći u Osječko-baranjskoj županiji u 2008. g. 126
2. Deset najčešćih razloga korištenja hitne medicinske pomoći u Osječko-baranjskoj županiji u 2008. g. 126

PATRONAŽA 127

Tablica:

1. Broj timova, broj djelatnika i rad patronažne službe u Osječko-baranjskoj županiji u 2008. g. 127

KUĆNA NJEGA 128

Tablica:

1. Broj timova, broj djelatnika i rad i ustanova za njegu u kući u Osječko-baranjskoj županiji u 2008. g. 128

PRIMARNA ZDRAVSTVENA ZAŠTITA

PRIMARNA ZDRAVSTVENA ZAŠTITA ZBIRNO

U primarnu zdravstvenu zaštitu spada zdravstvena zaštita dojenčadi i male djece, opća/obiteljska medicina, zdravstvena zaštita školske djece, mladeži i studenata, zdravstvena zaštita žena, medicina rada, stomatološka zdravstvena zaštita, hitna medicinska pomoć, patronaža i kućna njega. Oni pružaju i preventivnu zdravstvenu zaštitu i cijepjenje za svoje osiguranike. Jedino za školsku djecu, mladež i studente preventivnu zaštitu pružaju posebno organizirani timovi školske medicine pri Zavodu za javno zdravstvo.

U 2008. godini u djelatnosti primarne zaštite u Osječko-baranjskoj županiji radio je 184 tima s punim radnim vremenom, s ukupno 184 liječnika, od čega 119 specijalista različitih specijalnosti (obiteljske medicine, specijalista pedijatrije, specijalista medicine rada, specijalista školske medicine, ostalo). Od ostalih zdravstvenih radnika bilo je 5 VŠS i 181 SSS. U odnosu na prethodnu godinu broj timova je veći za 3, a broj liječnika specijalista se povećao za 27.

U skrbi timova primarne zdravstvene zaštite u 2008. godini bilo je 327.064 osiguranika, odnosno prosječno 1.777 na jedan tim.

U 2008. godini zabilježena su u primarnoj zdravstvenoj zaštiti 2.009.007 (u 2007. god. 1.946.221) posjeta liječničkim ordinacijama. Broj kućnih posjeta u primarnoj zdravstvenoj zaštiti iznosio je 20.360 (u 2007. godini 15.430), što je za 25,3% više nego u prethodnoj godini. U 2008. godini na specijalističke preglede upućeno je 608.027 osiguranika, što je za 4,3% manje nego u 2007. godini, kad ih je upućeno 635.353.

U 2008. godini u primarnoj zdravstvenoj zaštiti zabilježeno je 906.200 bolesti i stanja kao razlog traženja liječničke pomoći. Po učestalosti na prvom su mjestu bolesti dišnog sustava 18,8, % zatim bolesti cirkulacijskog sustava 10,7%, bolesti mišićno-koštanog sustava 9,7% te bolesti genitourinarnog trakta 5,7 % .Među pojedinačnim dijagnozama prednjače akutne infekcije gornjeg dišnog sustava 13,4%, hipertenzivne bolesti 6,7%, bolesti intervertebralnih diskova i ostale dorzopatije 5,3% ,ostali simptomi, znakovi, klinički i lab. nalazi nesvrstani drugamo 5,0% i neuroze i afektivni poremećaji povezani sa stresom i somatoformni poremećaji 4,3% .

U preventivnoj zdravstvenoj zaštiti djece zabilježeno je 21.287 posjeta savjetovalištu, te 13.498 sistematskih i 11.051 kontrolnih i ciljanih pregleda.

U sklopu sistematskih pregleda male djece njih 2.609 (19,3%) primilo je profilaksu protiv rahitisa a 18 (0,13%) imalo je znakove rahitisa. 1.296 (13,1%) djece primilo je profilaksu protiv anemije, dok je kod 479 djece (3,5%) zabilježen zubni karijes. 472 djece (3,5%) bilo je pothranjeno, a 469 (3,5%) preuhranjeno. Neku od mišićno koštanih deformacija imalo je 410 (3,3%) djece, a poremećaj psihomotornog razvoja 231 (1,7%) dijete. U 2008. godini 59,4% pregledane dojenčadi u dobi do 3 mjeseca bilo je na prehrani samo majčinim mlijekom a do 6 mjeseci njih 43,1%. Do godine dana starosti isključivo je dojeno 21,9 % pregledane djece. Isključivo na umjetnoj prehrani u dobi do 3 mjeseca bilo je 17,9% djece, u dobi 3-6 mjeseci 34,9 %, a u dobi od 6 mjeseci do godine dana 58,2%.

U osnovnim je školama u 2008. godini za sistematske preglede bilo predviđeno 10.926 učenika, a pregledano ih je 10.764 (98,5%), dok su u srednjim školama za sistematske preglede bilo predviđeno 3.407 učenika, a pregledano ih je 3.328 (97,7%).

U osnovnim je školama od ukupnog broja pregledane djece 830 (14,7%) učenika i 720 (14,0%) učenica imalo prekomjernu tjelesnu težinu. Pothranjenih je bilo 340 (6,0%) učenika i 313 (6,1%) učenica. Kod srednjoškolaca je 233 učenika (13,9%) i 202 učenice (13,0%) imalo prekomjernu tjelesnu težinu. Kod osnovnoškolaca najčešće zabilježena stanja su pedes planovalgi (36,2% učenika i 33,2% učenica), karijes (27,3% učenika i 25,0% učenica) i nepravilno držanje (19,3% učenika i 24,2% učenica).

Kod srednjoškolaca su najčešći pedes planovalgi (30,2% učenika i 32,5% učenica), nepravilno držanje (30,5% učenika i 34,5% učenica), karijes (20,6% učenika i 17,2% učenica) i refrakcijske anomalije (15,7% učenika i 23,7% učenica).

OPĆA MEDICINA

U djelatnosti opće medicine u 2008. godini u Osječko-baranjskoj županiji radilo je ukupno 170 timova s punim radnim vremenom, sa 65 doktora medicine i 105 specijalista (90 specijalista opće medicine i 15 ostalih specijalnosti). Ostalih je zdravstvenih radnika bilo 5 s višom i 167 sa srednjom stručnom spremom.

U djelatnosti opće medicine bilo je u skrbi 306.182 osiguranika, odnosno prosječno 1.801 na jedan tim.

2008. godine u djelatnosti opće medicine zabilježeno je 1.860.816 posjeta liječničkim ordinacijama. Broj posjeta u kući bolesnika u općoj medicini iznosio je 21.446. Istovremeno je zabilježeno 577.376 upućivanja na specijalističke preglede.

U 2008. godini u djelatnosti opće medicine utvrđeno je 837.183 bolesti i stanja. Na prvom su mjestu bolesti dišnog sustava (16,3 %), zatim bolesti cirkulacijskog sustava (11,6 %) i bolesti mišićno-koštanog sustava i vezivnog tkiva (10,5 %) te duševni poračaji i poremećaji ponašanja (7,1 %). Među pojedinačnim dijagnozama prednjače akutne infekcije gornjeg dišnog sustava (22,1 %), hipertenzivne bolesti (14,3 %), bolesti intervertebralnih diskova i ostale dorzopatije (11,3%) i ostali simptomi, znakovi, klinički i laboratorijski nalazi nesvrstani drugamo (10,2%).

ZDRAVSTVENA ZAŠTITA DOJENČADI I MALE DJECE

Zdravstvenu zaštitu dojenčadi i male djece u 2008. godini u Osječko-baranjskoj županiji provodilo je 14 timova s ukupno 14 specijalista pedijatarata i 14 medicinskih sestara sa srednjom stručnom spremom.

U 2008. godini u skrbi djelatnosti zdravstvene zaštite dojenčadi i male djece bila su 20.882 osiguranika, od čega 14.809 predškolske i 6.073 školske dobi. Prosječan broj osiguranika na 1 tim bio je 1491.

Zabilježena je 148.261 posjeta liječničkim ordinacijama. Broj kućnih posjeta iznosio je 327. Na specijalističke preglede upućeno je ukupno 30.651 dijete.

U 2008. godini u djelatnosti zdravstvene zaštite dojenčadi i male djece zabilježeno je 69.017 bolesti i stanja. Struktura korištenja zdravstvene zaštite prilično se razlikuje od onog u općoj medicini. Najčešća grupa bolesti su bolesti dišnog sustava (48,9%), zatim čimbenici koji utječu na stanje zdravlja i kontakt sa zdravstvenom službom (15,8), zarazne i parazitarne bolesti (9,1%), bolesti uha i mastoidnog nastavka (5,0%) te bolesti kože i potkožnog tkiva (4,5%).

Među pojedinačnim razlozima posjeta liječniku prednjače akutne infekcije gornjeg dišnog sustava (41,0%), upala srednjeg uha i druge bolesti srednjeg uha i mastoida (4,6%), zarazne bolesti probavnog trakta (4,0%).

ZDRAVSTVENA ZAŠTITA ŠKOLSKE DJECE, MLADEŽI I STUDENATA

Služba školske medicine, kao dio djelatnosti Zavoda za javno zdravstvo Osječko-baranjske županije pruža preventivnu i specifičnu zdravstvenu zaštitu cjelokupnoj osnovnoškolskoj i srednjoškolskoj populaciji, dok im osnovnu zdravstvenu zaštitu pružaju obiteljski liječnici.

Tijekom 2008. godine u skrbi 11 timova Službe za školsku medicinu bilo je 70 osnovnih škola s 28.237 učenika, 29 srednjih škola s 13.938 učenika te 15 fakulteta s 13.085 studenata. Aktivnosti školske medicine ne poklapaju se s kalendarskom već sa školskom godinom, tako da aktivnosti počinju u rujnu, a završavaju u kolovozu, a sistematski se pregledi obavljaju tijekom školske godine od rujna do srpnja.

U školskoj godini 2008./2009. obavljeno je kod školske djece i studenata 16.114 sistematska i 2.163 kontrolna pregleda, 21.659 skrininga, 50.202 cijepljenja, 42.483 namjenska pregleda, te je učinjeno 1.507 obilaska i posjeta školama.

Radom u savjetovalištu obuhvaćeno je 2.960 učenika, 1.088 roditelja, 93 obitelji, 1.013 profesora i 488 ostalih oblika rada.

Sistematski se pregledi obavljaju tijekom školske godine od rujna do srpnja, i to prije upisa djece u I. razred osnovne škole, te u V. i VIII. razredima osnovne i u I. razredima srednje škole. Liječnici su sudjelovali i u radu upisnih komisija za I. razred osnovne škole, a obvezni dio ostalih sistematskih pregleda je i razgovor s razrednikom o školskom uspjehu, ponašanju i prilagodbi učenika na školu.

Na zahtjev ili prema potrebi obavljaju se i namjenski pregledi. Tijekom protekle godine obavljani su pregledi učenika prije športskih natjecanja, prije prijema u studentski i đачki dom, za određivanje prilagođenog programa tjelesne kulture za učenike oštećenog zdravlja, te pregledi prije cijepljenja i namjenski pregledi prije upisa na određeni fakultet i određenu srednju školu.

U I., III., VI. i VII. razredima osnovne škole obavljani su ciljani pregledi ili skriningi. U I. i III. razredima je ispitivana oštrina vida, u III. razredima vid na boje, tjelesna težina i visina, u VI. razredima stanje kralježnice, stopala, tjelesna težina i visina, a u VII. razredima osnovne škole je ispitivan sluh preko audiometara. Nakon sistematskih, namjenskih i ciljanih pregleda rade se prema medicinskoj indikaciji kontrolni pregledi.

Tijekom 2008. godine provodio se i higijensko-epidemiološki nadzor u školama i školskim kuhinjama, te kontrolni pregledi prilikom pojave zaraznih bolesti u školi uz poduzimanje manjih protuepidemijskih intervencija.

Cijepljenjem je obuhvaćeno 97,7% - 100% učenika. Cijepljenje učenika obavlja se prema programu obveznog cijepljenja:

- I. razred osnovne škole: cijepljenje protiv morbila, parotitisa i rubeole
- I. i VIII. razred osnovne škole: cijepljenje protiv difterije i tetanusa pro adultis i poliomijelitisa
- II. i VII. razred osnovne škole: tuberkulinsko testiranje II i VII BCG i docjepljivanje nereaktora (VII)
- VI. razred osnovne škole: cijepljenje protiv Hepatitisa B (prva, druga i treća doza)
- Završni razred srednje škole: cijepljenje protiv difterije i tetanusa pro adultis

Zdravstvenim odgojem bili su obuhvaćeni učenici V., VI. i VIII. razreda osnovne škole, te I., III i IV. razreda srednjih škola. Metode zdravstveno odgojnog rada uključuju individualni rad, rad u manjim skupinama, radionice, tribine i predavanja. Zdravstveni odgoj namijenjen učenicima provodi se u školi ili u ambulanti, roditeljima na roditeljskim sastancima i profesorima na nastavničkom vijeću. Teme zdravstvenog odgoja su zdrava prehrana, pubertet, higijena menstruacije, adolescencija, ovisnosti, spolno prenosive bolesti, kontracepcija. Zdravstveni odgoj prošlo je 33.426 učenika, 4.231 roditelj, 217 profesora i 4835 studenata.

Kontinuirano se provodi i savjetovališni rad s učenicima, profesorima, obitelji i ostalima (psiholozima, pedagozima, defektolozima i dr.

ZDRAVSTVENA ZAŠTITA ŽENA

U djelatnosti zdravstvene zaštite žena u 2008. godini u Osječko-baranjskoj županiji radio je ukupno 21 tim s punim radnim vremenom i s 21 specijalistom ginekologije. Od ostalih zdravstvenih radnika bilo je 1 sa VŠS i 19 sa SSS.

U djelatnosti zdravstvene zaštite žena u 2008. godini bilo je u skrbi 116.061 osiguranica, odnosno prosječno 5.526 na jedan tim. Zabilježena su 120.942 posjeta ginekološkim ordinacijama, te 72.635 pregleda. Ukupno je u ginekološkim ordinacijama bilo 4.270 prvih posjeta trudnica, najviše u dobnoj skupini od 20-29 godina (2.318). Najviše je prvih posjeta do 3. mjeseca trudnoće (2.887).

PRIMARNA ZDRAVSTVENA ZAŠTITA

Zabilježeno je 21.042 ponovnih posjeta - kontrola trudnica. Prema podacima iz primarne zdravstvene zaštite žena na području Osječko-baranjske županije prosječno je tijekom trudnoće kod izabranog ginekologa svaka trudnica pregledana 6 puta. Ukupno je registrirano 1.701 patološko stanje u trudnoći, najveći broj u dobnoj skupini 20-29 godina (945). U djelatnosti primarne zaštite žena bilo je 5.060 posjeta radi planiranja obitelji. Za 6.215 žena prepisana su oralna kontraceptivna sredstva. Intrauterina kontraceptivna sredstva prepisana su za 1.312 žena.

U djelatnosti zdravstvene zaštite žena obavljeno je u 2008. godini ukupno 62.393 preventivna pregleda, što je u odnosu na 2007. manje za 3,4% (2007. godine 64.571). Učinjena su 30.562 Papa-testa, od čega je bilo 1.250 patoloških nalaza (4,1%).

Najčešće dijagnosticirane bolesti i stanja su kandidijaza (12,2%), poremećaji menstruacije (8,8%), menopauzalni poremećaji (8,1%) i upala vrata maternice (3,6%)

MEDICINA RADA

Djelatnost medicine rada u 2008. godini u Osječko-baranjskoj županiji obavljalo je 7 timova s punim radnim vremenom i 1 s djelomičnim radnim vremenom i to: 8 specijalista medicine rada, 2 psihologa, 1 medicinska sestra s višom, 15 sa srednjom stručnom spremom, te 2 ostala djelatnika.

U skrbi medicine rada u 2008. godini bilo je 49.913 djelatnika, odnosno prosječno 6.239 djelatnika na jedan tim. Na radnim mjestima s posebnim uvjetima rada bilo je 20.734 djelatnika, a 37.363 u preventivi.

U 2008. godini zabilježeno je u djelatnosti medicine rada ukupno 18.775 preventivnih pregleda od čega 6.418 prethodnih, 10.955 periodičnih, 3.864 pregleda psihologa te 869 sistematskih pregleda. Posebnih pregleda bilo je 11.071, od čega pregleda vozača amatera 8.550, 1.361 vozač profesionalac, te 959 učenika za upis u škole za obrtnička zanimanja. Učinjeno je 411 konzilijarnih pregleda. Utvrđeno je 16 profesionalnih blesti. Broj funkcionalnih dijagnostičkih pretraga iznosio je 71.645, najviše EKG (17.887), ortoreter (18.506), i spirometrija (16.043).

Ukupno je 2008. godini u djelatnosti medicine rada zabilježeno 14.822 bolesti i stanja. Na prvom su mjestu bolesti oka i očnih adneksa (26,9%), bolesti mišićno-koštanog sustava (12,7%) bolesti cirkulacijskog sustava (12,3%) i endokrine bolesti, bolesti prehrene i bolesti metabolizma (11,3%).

Među pojedinačnim dijagnozama prednjače poremećaji refrakcije i akomodacije (16,5%), ostale bolesti oka i adneksa (9,3%), prekomjerna debljina (9,0%) hipertenzivne bolesti (7,7%) i oštećenje sluha (5,2%).

STOMATOLOŠKA ZDRAVSTVENA ZAŠTITA

U djelatnosti stomatološke zdravstvene zaštite u 2008. godini radila su 129 timova (127 s punim radnim vremenom i 2 tima s djelomičnim radnim vremenom) sa 130 zubnih terapeuta (od čega 114 stomatologa, 15 specijalista i 1 viši zubar), te 109 zubnih asistenata i 18 zubnih tehničara.

Timovi su skrbili za 292.839 osiguranika (što je u prosjeku 2.270 po timu), od kojih je 120.351 (41,1%) koristilo stomatološku zaštitu.

Tijekom 2008. godine zabilježeno je 299.951 posjeta. Obavljeno je 35.176 sistematskih pregleda. Plombirano je 165.519 zubi a izvađeno 46.837. Odnos izvađeni/plombirani zubi je bio 0,35/1. Napravljena su 11.695 protetska rada i obavljeno 39.666 liječenja mekih tkiva usne šupljine.

Od bolesti registriranih u stomatološkoj zaštiti najčešći je zubni karijes (45,2%), zatim bolesti pulpe i periapikalnih tkiva (23,4%), ostali poremećaji zubi i potpornih struktura (12,9%) i dentofacijalne nepravilnosti (4,9%).

HITNA MEDICINSKA POMOĆ

Hitna medicinska pomoć organizirana je od 01.01.2005. godine kao jedinstvena zdravstvena ustanova u Osječko-baranjskoj županiji sa 6 odjela: Beli Manastir, Donji Miholjac, Đakovo, Našice, Osijek i Valpovo.

U 2008. godini u djelatnosti hitne medicinske pomoći radilo je 46 timova s 48 (46 liječnika opće medicine i 2 specijalista) i 196 ostalih djelatnika koji su pružali hitnu medicinsku pomoć za 330.506 stanovnika Osječko-baranjske županije. Od 48 liječnika 25 je vanjskih suradnika.

U djelatnosti hitne medicinske pomoći u 2008. godini, zabilježeno je 56.810 intervencija u ordinaciji, 22.286 u kući bolesnika i 4.678 na terenu, te 49.984 sanitetska prijevoza.

U strukturi morbiditeta najviše su bile zastupljene ozljede i otrovanja (18,5%), bolesti cirkulacijskog sustava (15,1%) bolesti dišnog sustava (14,0%), simptomi, znakovi i abnormalni klinički i laboratorijski nalazi nesvrstani drugamo (14,0%) te duševni poremećaji i poremećaji ponašanja (7,6 %).

Od pojedinačnih bolesti prednjačile su ozljede, trovanja i djelovanja vanjskih uzroka (10,4%), akutne infekcije gornjeg dišnog sustava (8,0%), te hipertenzivne bolesti (7,3%), dislokacije, uganuća i nategnuća (4,6%) te neuroze i afektivni poremećaji povezani sa stresom i somatoformni poremećaji (4,0%).

PATRONAŽA

Na području Osječko-baranjske županije u 2008. godini patronažne službe su raspolagale s ukupno 61 tim s punim radnim vremenom i 6 timova s djelomičnim radnim vremenom. Struktura uposlenih bila je slijedeća: 64 djelatnika s višom stručnom spremom i 5 sa srednjom stručnom spremom. Ukupno je tijekom 2008. godine učinjeno 107.645 patronažnih posjeta, od čega najviše kroničnim bolesnicima 65.005 (60,4%) zatim novorođenčadi 10.758 (10,0%), roditeljama i babinjačama 10.355 (9,6%) i dojenčadi 9.462 (8,8%).

KUĆNA NJEGA

U ustanovama za kućnu njegu u 2008. godini radilo je 162 tima s punim radnim vremenom i 2 s djelomičnim radnim vremenom, u kojima je bilo zaposleno 11 djelatnika s višom stručnom spremom i 153 sa srednjom stručnom spremom. Ukupno je obavljeno 346.977 posjeta, od čega 327.084 (94,3%) kroničnimbolesnicima.

PRIMARNA ZDRAVSTVENA ZAŠTITA

PRIMARNA ZDRAVSTVENA ZAŠTITA ZBIRNO

Tablica 1.

BROJ TIMOVA I BROJ ZDRAVSTVENIH DJELATNIKA U PRIMARNOJ ZDRAVSTVENOJ ZAŠTITI U OSJEČKO-BARANJSKOJ ŽUPANIJI U 2008. GODINI

	Broj timova		Broj liječnika						Broj ostalih zdravstvenih djelatnika		
	s punim radnim vrem.	s djelomičnim radnim vrem.	doktori medicine	Broj specijalista					VŠS	SSS	NSS
opće medicine	pedijatri	školske medicine		medicina rada	ostali						
UKUPNO	184		65	90	14	5	5	5	5	181	
GRADOVI	139		42	71	13	5	4	4	4	137	
Beli Manastir	6		1	1	1		1	2		6	
Belišće	7		2	5						7	
Donji Miholjac	7		3	1	1	1	1		1	6	
Đakovo	20		6	10	2	1	1			19	
Našice	11		4	4	2	1				11	
Osijek	80		24	46	6	2	1	1	3	80	
Valpovo	8		2	4	1			1		8	
OPĆINE	45		23	19	1		1	1	1	44	
Antunovac	1			1					1		
Bilje	2		2							2	
Bizovac	2			2						2	
Čeminac	1		1							1	
Čepin	4			4						4	
Darda	4		1	1	1		1			4	
Draž	2		2							2	
Drenje	1			1						1	
Đurđenovac	3		2	1						3	
Erdut	3		3							3	
Ernestinovo	1			1						1	
Gorjani	1		1							1	
Jagodnjak	1		1							1	
Kneževi Vinogradi	3		2	1						3	
Koška	2		1	1						2	
Levanjska Varoš	1		1							1	
Magadenovac	1		1							1	
Marijanci	1		1							1	
Petlovac	1			1						1	
Petrijevci	1			1						1	
Podgorač	1							1		1	
Popovac	1		1							1	
Punitovci	1			1						1	
Semeljci	3		1	2						3	
Strizivojna	1			1						1	
Trnava	1		1							1	
Viljevo	1		1							1	

PRIMARNA ZDRAVSTVENA ZAŠTITA

Tablica 2.

BROJ OSOBA U SKRBI I BROJ KORISNIKA ZDRAVSTVENE ZAŠTITE U PRIMARNOJ ZDRAVSTVENOJ ZAŠTITI U OSJEČKO-BARANJSKOJ ŽUPANIJI U 2008. GODINI

	Broj osiguranika u skrbi po dobnim skupinama					Od toga koristilo zdravstvenu zaštitu				
	0-6 g.	7-19 g.	20-64 g.	65 g. i više	ukupno	0-6 g.	7-19 g.	20-64 g.	65 g. i više	ukupno
UKUPNO	19.705	51.558	193.882	61.919	327.064	17.920	41.696	147.356	53.455	260.427
GRADOVI	16.550	38.816	146.951	43.538	245.855	14.951	31.321	112.460	37.657	196.389
Beli Manastir	1.264	1.273	6.751	2.611	11.899	1.262	1.049	4.674	2.185	9.170
Belišće	504	1.585	7.275	2.444	11.808	466	1.287	5.356	1.742	8.851
Donji Miholjac	1.002	1.953	7.805	2.098	12.858	975	1.742	6.080	1.906	10.703
Đakovo	2.839	7.265	20.803	5.828	36.735	2.644	5.562	15.672	5.273	29.151
Našice	1.825	3.385	12.469	3.146	20.825	1.679	2.681	9.562	2.840	16.762
Osijek	7.953	21.246	83.682	24.788	137.669	6.816	17.270	64.667	21.673	110.426
Valpovo	1.163	2.109	8.166	2.623	14.061	1.109	1.730	6.449	2.038	11.326
OPĆINE	3.155	12.742	46.931	18.381	81.209	2.969	10.375	34.896	15.798	64.038
Antunovac	68	269	1.113	515	1.965	65	217	886	472	1.640
Bilje	6	294	1.999	912	3.211	2	240	1.358	800	2.400
Bizovac	207	601	2.361	810	3.979	198	545	1.639	701	3.083
Čeminac	35	179	586	391	1.191	33	129	512	217	891
Čepin	554	1.516	5.012	1.025	8.107	489	1.349	4.155	931	6.924
Darda	813	1.384	4.412	1.393	8.002	810	1.145	3.234	1.200	6.389
Draž	13	278	1.502	756	2.549	11	256	1.448	731	2.446
Drenje	34	208	761	549	1.552	31	166	497	470	1.164
Đurđenovac	219	964	3.276	1.034	5.493	207	782	2.440	890	4.319
Erdut	250	865	3.712	1.543	6.370	236	699	2.783	1.302	5.020
Ernestinovo	135	344	1.354	679	2.512	129	280	1.017	578	2.004
Gorjani	47	172	679	258	1.156	47	154	628	246	1.075
Jagodnjak	7	634	1.588	491	2.720	7	452	970	376	1.805
Kneževi Vinogradi	31	667	2.908	1.217	4.823	29	482	1.970	1.049	3.530
Koška	105	579	2.144	963	3.791	100	477	1.652	865	3.094
Levanjska Varoš	16	166	601	317	1.100	13	140	460	243	856
Magadenovac	2	146	750	531	1.429	1	102	556	440	1.099
Marijanci	3	236	996	529	1.764	3	179	677	435	1.294
Petlovac	3	124	663	344	1.134	2	117	649	340	1.108
Petrijevci	81	297	1.341	600	2.319	73	236	919	486	1.714
Podgorač	108	302	1.293	517	2.220	104	261	988	435	1.788
Popovac	6	255	1.215	464	1.940	6	186	880	395	1.467
Punitovci	111	291	1.010	316	1.728	101	254	757	307	1.419
Semeljci	240	937	2.658	1.039	4.874	217	730	1.811	889	3.647
Strizivojna	19	523	1.289	398	2.229	19	418	948	349	1.734
Trnava	36	218	671	275	1.200	32	167	363	229	791
Viljevo	6	293	1.037	515	1.851	4	212	699	422	1.337

Izvor podataka: Izvješće primarne zdravstvene zaštite (obr. N-01-01; N-01-04)

PRIMARNA ZDRAVSTVENA ZAŠTITA

Tablica 3.

BROJ POSJETA U PRIMARNOJ ZDRAVSTVENOJ ZAŠTITI U OSJEČKO-BARANJSKOJ ŽUPANIJI U 2008. GODINI

	Broj posjeta u ordinaciji po dobnim skupinama					Broj posjeta u kući bolesnika po dobnim skupinama				
	0-6 g.	7-19 g.	20-64 g.	65 g. i više	ukupno	0-6 g.	7-19 g.	20-64 g.	65 g. i više	ukupno
UKUPNO	157.468	197.827	1.054.614	599.168	2.009.077	328	535	5.020	15.890	21.773
GRADOVI	134.780	144.452	802.637	424.456	1.506.325	316	493	3.585	11.151	15.545
Beli Manastir	11.512	3.805	31.091	21.728	68.136		3	72	276	351
Belišće	3.871	7.266	43.847	21.831	76.815	15	4	239	694	952
Donji Miholjac	10.243	10.080	48.760	25.470	94.553		2	149	1.017	1.168
Đakovo	26.600	24.565	101.201	53.985	206.351	285	318	705	2.316	3.624
Našice	14.681	14.062	78.527	36.209	143.479	13	31	279	370	693
Osijek	57.364	73.580	447.489	239.765	818.198	3	132	1.954	5.728	7.817
Valpovo	10.509	11.094	51.722	25.468	98.793		3	187	750	940
OPĆINE	22.688	53.375	251.977	174.712	502.752	12	42	1.435	4.739	6.228
Antunovac	350	1.167	6.784	5.587	13.888			48	211	259
Bilje	6	1.645	10.073	8.553	20.277			13	60	73
Bizovac	1.538	2.668	13.130	8.110	25.446	1	4	58	389	452
Čeminac	36	622	3.291	1.952	5.901			13	62	75
Čepin	2.900	4.534	21.306	7.915	36.655	4	17	101	205	327
Darda	7.098	6.644	24.717	14.230	52.689			47	232	279
Draž	164	1.610	8.878	8.149	18.801		2	174	233	409
Drenje	152	737	3.253	6.011	10.153		1	11	31	43
Đurđenovac	1.626	4.513	21.868	10.985	38.992		1	27	111	139
Erdut	1.255	2.525	16.227	11.665	31.672		1	99	431	531
Ernestinovo	1.108	1.626	7.968	6.463	17.165	3	5	53	112	173
Gorjani	514	709	4.325	2.869	8.417			11	103	114
Jagodnjak	11	1.593	4.415	2.306	8.325			9	9	18
Kneževi Vinogradi	229	3.766	17.656	12.579	34.230		2	55	349	406
Koška	728	2.739	13.766	10.878	28.111	1	1	36	242	280
Levanjska Varoš	63	828	5.147	3.036	9.074			306	79	385
Magadenovac	2	445	4.934	4.923	10.304			32	98	130
Marijanci	12	797	4.597	4.342	9.748		1	6	121	128
Petlovac	2	1.432	2.937	2.590	6.961			11	76	87
Petrijevci	555	1.293	7.432	6.353	15.633	2	4	25	225	256
Podgorač	1.193	1.604	8.321	5.332	16.450			81	324	405
Popovac	22	938	6.481	4.425	11.866		1	15	84	100
Punitovci	819	1.410	5.702	3.962	11.893			43	225	268
Semeljci	1.828	3.933	14.139	10.658	30.558	1	1	105	487	594
Strizivojna	82	1.872	6.947	3.733	12.634			16	108	124
Trnava	356	646	2.743	2.147	5.892			6	38	44
Viljevo	39	1.079	4.940	4.959	11.017		1	34	94	129

PRIMARNA ZDRAVSTVENA ZAŠTITA

Tablica 4.

BRJ PREGLEDA U PRIMARNOJ ZDRAVSTVENOJ ZAŠTITI U OSJEČKO-BARANJSKOJ ŽUPANIJI U 2008. GODINI

	Broj pregleda u ordinaciji po dobnim skupinama					Broj pregleda u kući bolesnika po dobnim skupinama				
	0-6 g.	7-19 g.	20-64 g.	65 g. i više	ukupno	0-6 g.	7-19 g.	20-64 g.	65 g. i više	ukupno
UKUPNO	114.561	139.331	613.202	314.556	1.181.650	317	508	4.694	14.841	20.360
GRADOVI	98.422	99.121	456.240	220.110	873.893	305	469	3.401	10.520	14.695
Beli Manastir	11.112	2.644	18.414	11.239	43.409		3	72	272	347
Belišće	2.769	3.711	14.314	5.607	26.401	4	4	217	534	759
Donji Miholjac	9.223	7.819	22.417	10.184	49.643		2	149	1.017	1.168
Đakovo	21.644	18.842	73.014	38.514	152.014	285	318	627	2.316	3.546
Našice	6.480	8.440	41.618	16.387	72.925	13	31	279	370	693
Osijek	38.484	50.485	256.963	125.965	471.897	3	108	1.761	5.261	7.133
Valpovo	8.710	7.180	29.500	12.214	57.604		3	296	750	1.049
OPĆINE	16.139	40.210	156.962	94.446	307.757	12	39	1.293	4.321	5.665
Antunovac	276	899	3.653	2.587	7.415			48	211	259
Bilje	6	1.057	7.146	5.795	14.004			13	60	73
Bizovac	1.340	2.183	7.771	3.403	14.697	1	4	26	158	189
Čeminac	34	521	2.275	1.184	4.014			13	62	75
Čepin	2.402	3.671	15.772	5.503	27.348	4	17	101	205	327
Darda	2.970	3.608	10.237	2.858	19.673			47	232	279
Draž	123	1.534	8.229	6.120	16.006		1	106	227	334
Drenje	97	331	837	1.249	2.514		1	11	31	43
Đurđenovac	1.498	3.448	10.215	3.930	19.091		1	27	111	139
Erdut	987	1.892	7.862	4.430	15.171		1	96	415	512
Ernestinovo	1.015	1.430	5.594	4.132	12.171	3	5	53	112	173
Gorjani	323	593	3.446	2.225	6.587			11	103	114
Jagodnjak	3	1.088	1.797	537	3.425			9	9	18
Kneževi Vinogradi	184	2.540	14.892	9.714	27.330			23	160	183
Koška	488	1.710	4.461	3.169	9.828	1	1	36	242	280
Levanjska Varoš	61	802	3.388	2.463	6.714			306	79	385
Magadenovac	2	391	3.121	2.752	6.266			32	98	130
Marijanci	12	738	3.276	2.701	6.727		1	6	121	128
Petlovac	2	1.068	2.387	1.678	5.135			11	76	87
Petrijevci	500	1.211	6.671	5.699	14.081	2	4	25	255	286
Podgorač	1.062	1.307	4.585	2.467	9.421			81	324	405
Popovac	18	736	4.281	2.121	7.156		1	15	84	100
Punitovci	742	1.159	4.139	2.562	8.602			43	225	268
Semeljci	1.565	3.008	8.973	6.632	20.178	1	1	98	481	581
Strizivojna	81	1.775	6.120	3.449	11.425			16	108	124
Trnava	324	613	2.579	2.061	5.577			6	38	44
Viljevo	24	897	3.255	3.025	7.201		1	34	94	129

PRIMARNA ZDRAVSTVENA ZAŠTITA

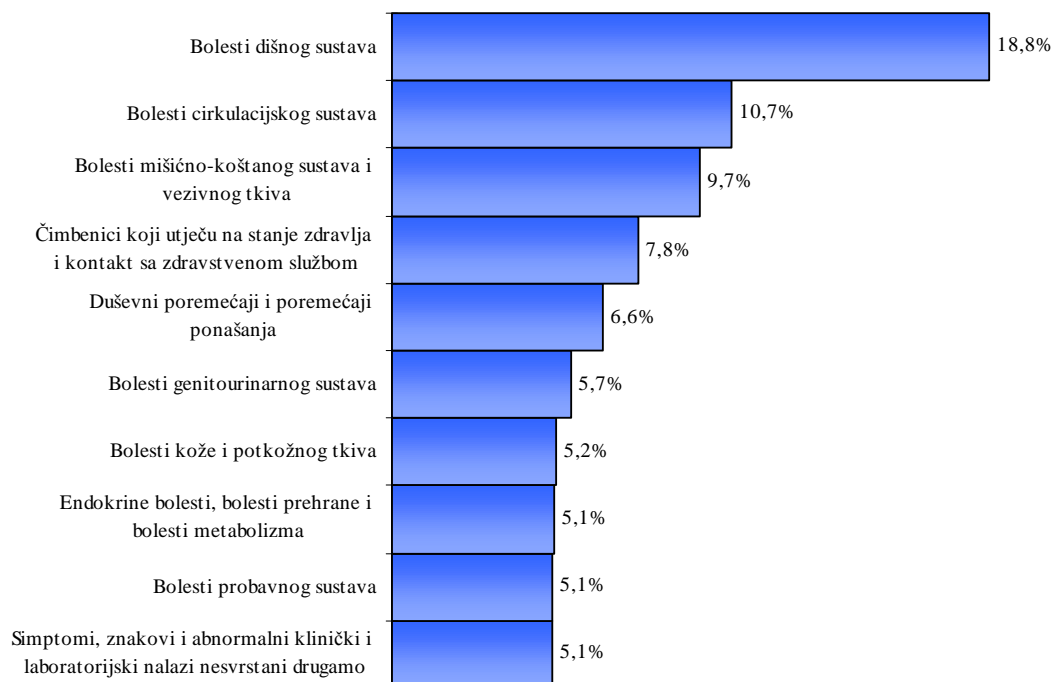
Tablica 5.
BROJ IZDANIH UPUTNICA U PRIMARNOJ ZDRAVSTVENOJ ZAŠTITI U OSJEČKO-BARANJSKOJ ŽUPANIJI U 2008. GODINI

	Upućivanje na							
	razvrstavanje djece	posebno školovanje	invalidsku komisiju	specijalistički pregled				
				0-6 g.	7-19 g.	20-64 g.	65 g. i više	ukupno
UKUPNO	10	2	2.958	29.504	61.313	350.534	166.676	608.027
GRADOVI	10	2	2.376	25.605	47.601	273.804	129.345	476.355
Beli Manastir	5		4	1.509	994	9.515	5.407	17.425
Belišće			130	738	2.295	15.397	7.398	25.828
Donji Miholjac	5	2	162	1.318	1.967	11.675	4.317	19.277
Đakovo			360	2.990	6.211	32.951	13.712	55.864
Našice			281	5.484	5.610	22.322	9.803	43.219
Osijek			1.258	12.479	26.844	163.206	81.942	284.471
Valpovo			181	1.087	3.680	18.738	6.766	30.271
OPĆINE			582	3.899	13.712	76.730	37.331	131.672
Antunovac				45	240	2.085	1.190	3.560
Bilje			23		327	3.011	1.901	5.239
Bizovac			64	548	1.020	6.043	2.641	10.252
Čeminac				13	290	1.686	764	2.753
Čepin			72	1.044	2.369	12.076	3.726	19.215
Darda			50	890	1.296	5.522	2.281	9.989
Draž			26	26	330	2.816	1.924	5.096
Drenje				18	183	779	803	1.783
Đurđenovac			138	213	1.251	6.659	2.499	10.622
Erdut				249	967	5.699	3.146	10.061
Ernestinovo				139	360	2.839	1.809	5.147
Gorjani			10	61	154	988	458	1.661
Jagodnjak				1	401	1.297	620	2.319
Kneževi Vinogradi			45	54	552	4.634	2.576	7.816
Koška				104	667	3.564	2.207	6.542
Levanjska Varoš			9	7	187	861	489	1.544
Magadenovac			22	1	121	1.184	707	2.013
Marijanci			20	1	182	913	649	1.745
Petlovac			17	1	97	892	462	1.452
Petrijevci				64	332	1.435	785	2.616
Podgorač				87	240	1.732	615	2.674
Popovac			18		250	1.692	888	2.830
Punitovci			16	65	271	1.140	603	2.079
Semeljci				219	769	3.678	1.581	6.247
Strizivojna			26	7	387	1.414	578	2.386
Trnava			11	37	184	1.004	669	1.894
Viljevo			15	5	285	1.087	760	2.137

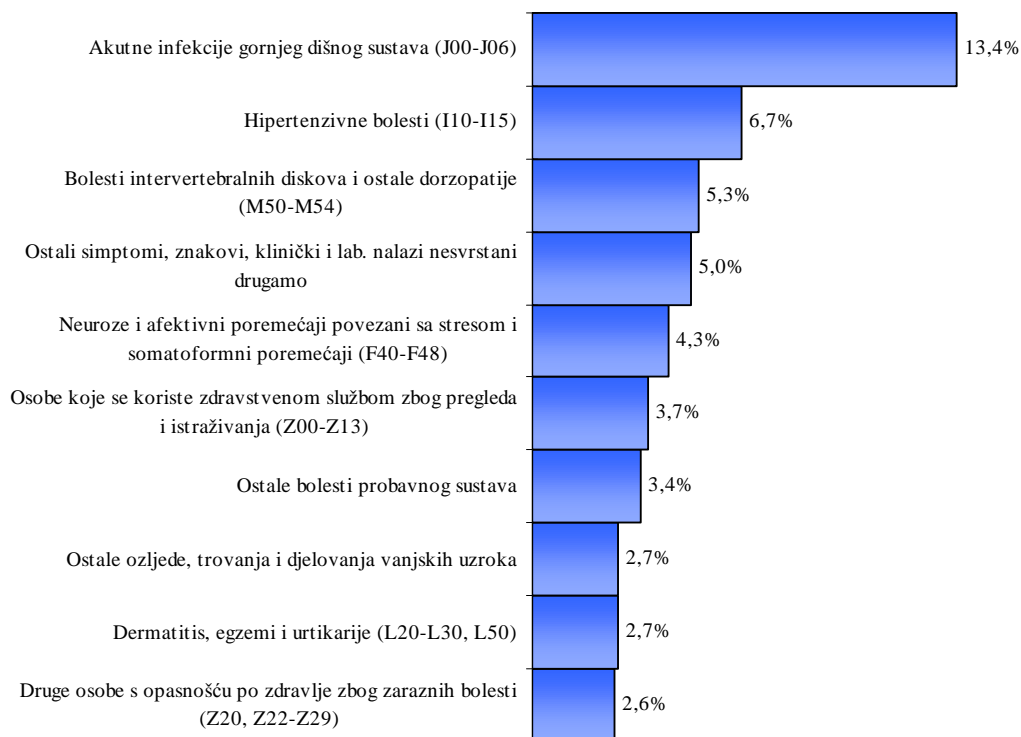
Izvor podataka: Izvješće primarne zdravstvene zaštite (obr. N-01-01; N-01-04)

PRIMARNA ZDRAVSTVENA ZAŠTITA

Slika 1.
DESET NAJČEŠĆIH GRUPA BOLESTI U PRIMARNOJ ZDRAVSTVENOJ ZAŠTITI U OSJEČKO-BARANJSKOJ ŽUPANIJI U 2008. GODINI



Slika 2.
DESET NAJČEŠĆE DIJAGNOSTICIRANIH BOLESTI I STANJA U PRIMARNOJ ZDRAVSTVENOJ ZAŠTITI U OSJEČKO-BARANJSKOJ ŽUPANIJI U 2008. GODINI



PRIMARNA ZDRAVSTVENA ZAŠTITA

Tablica 6.
UTVRĐENE BOLESTI I STANJA (MORBIDITET) U PRIMARNOJ ZDRAVSTVENOJ ZAŠTITI U OSJEČKO-BARANJSKOJ ŽUPANIJU U 2008. GODINI PO GRADOVIMA I OPĆINAMA

BOLEST ILI STANJE	UKUPNO	GRADOVI	Beli Manastir	Belišće	Donji Mihaljci	Đakovo	Naisice	Osijek	Valpovo
I. Zarazne i parazitarne bolesti	35.892	27.807	966	1.233	1.718	3.997	2.188	15.729	1.976
II. Novotvorine	17.828	13.411	777	611	737	1.264	1.462	7.905	655
III. Bolesti krvi i krvotvornog sustava te određene bolesti imunološkog sustava	8.535	6.328	217	264	669	829	640	3.474	235
IV. Endokrine bolesti, bolesti prehrane i bolesti metabolizma	46.326	34.269	1.641	1.336	2.522	4.373	3.184	19.620	1.593
V. Duševni poremećaji i poremećaji ponašanja	60.132	42.151	2.098	1.595	2.912	5.453	3.849	24.007	2.237
VI. Bolesti živčanog sustava	9.797	7.269	276	378	483	845	803	4.047	437
VII. Bolesti oka i očnih adneksa	43.701	32.809	1.279	1.735	2.216	3.623	3.158	18.673	2.125
VIII. Bolesti uha i mastoidnog nastavka	24.489	18.102	888	647	1.026	2.505	1.615	10.585	836
IX. Bolesti cirkulacijskog sustava	97.185	67.332	3.536	3.726	4.400	8.348	6.199	37.302	3.821
X. Bolesti dišnog sustava	170.575	132.136	4.510	8.078	9.917	17.344	11.947	70.396	9.944
XI. Bolesti probavnog sustava	45.856	32.873	1.597	1.697	2.043	4.789	3.048	17.916	1.783
XII. Bolesti kože i potkožnog tkiva	46.964	35.074	1.526	1.738	2.043	5.480	3.116	19.328	1.843
XIII. Bolesti mišićno-koštanog sustava i vezivnog tkiva	87.870	63.137	3.078	3.338	3.770	9.313	6.037	33.932	3.669
XIV. Bolesti genitourinarnog sustava	51.288	38.125	1.531	2.469	2.235	5.510	3.882	20.612	1.886
XV. Trudnoća, porođaj i babinje	3.533	2.779	77	133	249	259	310	1.608	143
XVI. Određena stanja nastala u perinatalnom razdoblju	394	343	5	9	201	28	23	49	28
XVII. Prirodne malformacije, deformiteti i kromosomske anomalije	1.761	1.390	88	48	309	248	140	517	40
XVIII. Simptomi, znakovi i abnormalni klinički i laboratorijski nalazi nesvrstani drugamo	45.802	32.396	1.418	1.559	2.296	4.035	4.127	16.849	2.112
XIX. Ozljeđe, otrovanja i ostale posljedice vanjskih uzroka	37.952	27.398	1.177	1.712	1.874	3.764	3.289	13.789	1.793
XXI. Čimbenici koji utječu na stanje zdravlja i kontakt sa zdravstvenom službom	70.320	57.070	1.791	1.037	2.980	3.981	5.643	21.895	19.743
UKUPNO BOLESTI I STANJA (A00-Z99)	906.200	672.199	28.476	33.343	44.600	85.988	64.660	358.233	56.899

VANJSKI UZROCI OZLJEDE I TROVANJA

120	Nesreće pri prijevozu (V01-V99)	565	383	4	78	96	25	1	138	41
121	Ostali vanjski uzroci slučajnih ozljeda (W00-X59)	13.695	11.081	245	292	1.412	1.751	1.178	5.115	1.088
122	Namjerno nanesene ozljede (X85-Y09)	92	82			39	9		32	2
123	Ratne ozljede (Y36)	28	27			11	3		13	
124	Ostali vanjski uzroci ozljeda i trovanja	23.572	15.825	928	1.342	316	1.976	2.110	8.491	662
XX.	Ukupno (V01-Y98)	37.952	27.398	1.177	1.712	1.874	3.764	3.289	13.789	1.793

PRIMARNA ZDRAVSTVENA ZAŠTITA

Tablica 6. - nastavak 1.

UTVRĐENE BOLESTI I STANJA (MORBIDITET) U PRIMARNOJ ZDRAVSTVENOJ ZAŠTITI U OSJEČKO-BARANJSKOJ ŽUPANIJI U 2008. GODINI PO GRADOVIMA I OPĆINAMA

BOLEST ILI STANJE	OPĆINE	Antunovac	Bilje	Bizovac	Čeminac	Čepin	Darda	Draž	Drenje	Durđevac	Erdut
I. Zarazne i parazitarne bolesti	8.085	264	296	376	106	878	1.286	177	165	535	528
II. Novotvorine	4.417	115	167	249	76	501	387	168	59	381	382
III. Bolesti krvi i krvotornog sustava te određene bolesti imunološkog sustava	2.207	63	72	101	29	243	187	58	42	246	168
IV. Endokrine bolesti, bolesti prehrane i bolesti metabolizma	12.057	355	541	813	247	1.275	1.036	426	219	890	1.107
V. Duševni poremećaji i poremećaji ponašanja	17.981	572	898	784	281	1.465	1.750	771	287	1.288	1.477
VI. Bolesti živčanog sustava	2.528	46	83	205	22	233	211	74	54	198	188
VII. Bolesti oka i očnih adneksa	10.892	348	354	804	147	1.016	1.101	350	220	853	1.138
VIII. Bolesti uha i mastoidnog nastavka	6.387	157	199	207	99	844	830	229	111	571	328
IX. Bolesti cirkulacijskog sustava	29.853	843	1.513	1.332	504	3.097	2.684	1.557	620	1.855	2.156
X. Bolesti dišnog sustava	38.439	820	1.085	3.039	415	6.042	3.762	907	566	2.964	2.433
XI. Bolesti probavnog sustava	12.983	397	460	710	233	1.221	1.410	505	280	1.000	948
XII. Bolesti kože i potkožnog tkiva	11.890	330	397	685	141	1.342	1.272	411	238	965	755
XIII. Bolesti mišićno-koštanog sustava i vezivnog tkiva	24.733	755	999	1.303	383	2.883	2.411	991	472	1.859	1.702
XIV. Bolesti genitourinarnog sustava	13.163	332	549	697	222	1.911	1.164	372	260	939	1.040
XV. Trudnoća, porodaj i babinje	754	17	24	42	14	160	56	12	11	72	54
XVI. Određena stanja nastala u perinatalnom razdoblju	51	1		6		27	1			4	2
XVII. Prirodne malformacije, deformiteti i kromosomske anomalije	371	7	2	19	4	41	40	9	12	24	28
XVIII. Simptomi, znakovi i abnormalni klinički i laboratorijski nalazi nesvrstani drugamo	13.406	498	426	685	188	1.550	1.013	747	289	993	932
XIX. Ozljede, otrovanja i ostale posljedice vanjskih uzroka	10.554	276	371	559	150	1.012	1.107	305	188	911	659
XXI. Čimbenici koji utječu na stanje zdravlja i kontakt sa zdravstvenom službom	13.250	198	549	646	215	1.258	1.255	364	70	1.361	825
UKUPNO BOLESTI I STANJA (A00-Z99)	234.001	6.394	8.985	13.262	3.476	26.999	22.963	8.433	4.163	17.909	16.850

VANJSKI UZROCI OZLJEDA I TROVANJA

120 Nesreće pri prijevozu (V01-V99)	182			19		13	19	1		3	4
121 Ostali vanjski uzroci slučajnih ozljeda (W00-X59)	2.614	72	40	238	22	257	261	57	79	190	263
122 Namjerno nanesene ozljede (X85-Y09)	10			4		1					1
123 Ratne ozljede (Y36)	1										1
124 Ostali vanjski uzroci ozljeda i trovanja	7.747	204	331	298	128	741	827	247	109	718	390
XX. Ukupno (V01-Y98)	10.554	276	371	559	150	1.012	1.107	305	188	911	659

PRIMARNA ZDRAVSTVENA ZAŠTITA

Tablica 6. - nastavak 2.

UTVRĐENE BOLESTI I STANJA (MORBIDITET) U PRIMARNOJ ZDRAVSTVENOJ ZAŠTITI U OSJEČKO-BARANJSKOJ ŽUPANIJU U 2008. GODINI PO GRADOVIMA I OPĆINAMA

BOLEST ILI STANJE	Ernestinovo	Feričanci	Gojani	Jagodnjak	Kneževi Vinogradi	Koška	Levanjska Varoš	Magadenovac	Marijanci	Petlovac
I. Zarazne i parazitarne bolesti	310		78	194	425	330	89	82	65	70
II. Novotvorine	173		3	98	349	293	37	92	34	44
III. Bolesti krvi i krvotornog sustava te određene bolesti imunološkog sustava	90			67	123	124	27	20	40	32
IV. Endokrine bolesti, bolesti prehrane i bolesti metabolizma	600		2	197	915	529	71	321	171	172
V. Duševni poremećaji i poremećaji ponašanja	738		8	425	1.045	973	325	377	627	409
VI. Bolesti živčanog sustava	97		3	83	166	210	14	49	49	35
VII. Bolesti oka i očnih adneksa	456		14	230	499	603	108	188	188	122
VIII. Bolesti uha i mastoidnog nastavka	216		30	123	329	511	78	88	82	53
IX. Bolesti cirkulacijskog sustava	1.117		16	596	1.979	1.521	352	758	771	507
X. Bolesti dišnog sustava	1.139		866	817	1.747	1.729	419	462	419	321
XI. Bolesti probavnog sustava	508		32	251	892	760	193	269	126	201
XII. Bolesti kože i potkožnog tkiva	435		66	300	846	734	189	124	137	157
XIII. Bolesti mišićno-koštanog sustava i vezivnog tkiva	985		105	602	1.518	1.605	276	520	308	360
XIV. Bolesti genitourinarnog sustava	408		42	342	818	698	182	248	193	200
XV. Trudnoća, porođaj i babinje	43			9	37	62	4	9	3	3
XVI. Određena stanja nastala u perinatalnom razdoblju	3									
XVII. Prirodne malformacije, deformiteti i kromosomske anomalije	25			28	30	17	5	8	5	2
XVIII. Simptomi, znakovi i abnormalni klinički i laboratorijski nalazi nesvrstani drugamo	571			141	961	1.051	120	143	50	124
XIX. Ozljede, otrovanja i ostale posljedice vanjskih uzroka	321		23	261	641	717	180	231	62	103
XXI. Čimbenici koji utječu na stanje zdravlja i kontakt sa zdravstvenom službom	668			63	1.008	967	205	348	58	264
UKUPNO BOLESTI I STANJA (A00-Z99)	8.903		1.288	4.827	14.328	13.434	2.874	4.337	3.388	3.179

VANJSKI UZROCI OZLJEDA I TROVANJA

120 Nesreće pri prijevozu (V01-V99)			23					36	12	
121 Ostali vanjski uzroci slučajnih ozljeda (W00-X59)	103			72	97	170	53	24	50	17
122 Namjerno nanesene ozljede (X85-Y09)								3		
123 Ratne ozljede (Y36)										
124 Ostali vanjski uzroci ozljeda i trovanja	218			189	544	547	127	168		86
XX. Ukupno (V01-Y98)	321		23	261	641	717	180	231	62	103

PRIMARNA ZDRAVSTVENA ZAŠTITA

Tablica 6. - nastavak 3.

UTVRĐENE BOLESTI I STANJA (MORBIDITET) U PRIMARNOJ ZDRAVSTVENOJ ZAŠTITI U OSJEČKO-BARANJSKOJ ŽUPANIJU U 2008. GODINI PO GRADOVIMA I OPĆINAMA

BOLEST ILI STANJE	Podgorač	Popovac	Punitovci	Semeljci	Strizivojna	Trnava	Viljevo
I. Zarazne i parazitarne bolesti	235	156	285	486	198	19	151
II. Novotvorine	169	108	72	161	85	2	92
III. Bolesti krvi i krvotvornog sustava te određene bolesti imunološkog sustava	51	45	34	138	38	55	38
IV. Endokrine bolesti, bolesti prehrane i bolesti metabolizma	205	343	171	544	255	50	260
V. Duševni poremećaji i poremećaji ponašanja	267	499	296	877	436	93	455
VI. Bolesti živčanog sustava	83	76	43	98	47	46	24
VII. Bolesti oka i očnih adneksa	237	244	239	569	291	55	191
VIII. Bolesti uha i mastoidnog nastavka	146	146	169	387	155	50	86
IX. Bolesti cirkulacijskog sustava	616	820	532	1.437	599	352	696
X. Bolesti dišnog sustava	1.303	761	1.093	2.473	965	167	613
XI. Bolesti probavnog sustava	81	362	328	696	413	92	278
XII. Bolesti kože i potkožnog tkiva		208	336	829	388	23	216
XIII. Bolesti mišićno-koštanog sustava i vezivnog tkiva		730	590	1.225	798	24	524
XIV. Bolesti genitourinarnog sustava		359	300	797	336	148	241
XV. Trudnoća, porođaj i babinje		14	13	25	21	9	13
XVI. Određena stanja nastala u perinatalnom razdoblju			1	3			
XVII. Prirodne malformacije, deformiteti i kromosomske anomalije		6	13	13	16		5
XVIII. Simptomi, znakovi i abnormalni klinički i laboratorijski nalazi nesvrstani drugamo		299	273	1.243	724		180
XIX. Ozljede, otrovanja i ostale posljedice vanjskih uzroka	450	215	348	527	312	26	233
XXI. Čimbenici koji utječu na stanje zdravlja i kontakt sa zdravstvenom službom	223	363	212	673	888	2	160
UKUPNO BOLESTI I STANJA (A00-Z99)	4.066	5.754	5.348	13.201	6.965	1.213	4.456

VANJSKI UZROCI OZLJEDA I TROVANJA

120	Nesreće pri prijevozu (V01-V99)		1			11	2	38
121	Ostali vanjski uzroci slučajnih ozljeda (W00-X59)	93	32	86	132	21	16	48
122	Namjerno nanesene ozljede (X85-Y09)							1
123	Ratne ozljede (Y36)							
124	Ostali vanjski uzroci ozljeda i trovanja	357	182	262	395	280	8	146
XX.	Ukupno (V01-Y98)	450	215	348	527	312	26	233

Izvor podataka: Izvješće primarne zdravstvene zaštite (obr. N-01-01; N-01-04)

PRIMARNA ZDRAVSTVENA ZAŠTITA

Tablica 7.

UTVRĐENE BOLESTI I STANJA (MORBIDITET) U PRIMARNOJ ZDRAVSTVENOJ ZAŠTITI U OSJEČKO-BARANJSKOJ ŽUPANIJU U 2008. GODINI PO DOBNIM SKUPINAMA

BOLEST ILI STANJE	Dob				UKUPNO
	0-6 g.	7-19 g.	20-64 g.	65 g. i više	
1 Zarazne bolesti probavnog sustava (A00-A09)	2.993	3.064	5.157	1.389	12.603
2 Tuberkuloza dišnih putova (A15-A16)	1	10	229	92	332
3 Tuberkuloza drugih organa (A17-A19)		2	3	5	10
4 Hripavac (pertussis) (A37)	12	5	2		19
5 Šarlah (scarlatina) (A38)	127	70	10		207
6 Druge bakterijske bolesti (osim A37 i A38) (A20-A49)	6	20	205	219	450
7 Sifilis (A50-A53)		1			1
8 Gonokokna infekcija (A54)					
9 Varicela, morbilli i rubeola (B01, B05, B06)	1.143	990	210	18	2.361
10 Bolest uzrokovana HIV-om (B20-B24)			9		9
11 Kandidijaza (B37)	580	189	822	425	2.016
12 Helmintijaze (B65-B83)	201	303	226	79	809
13 Ostale zarazne i parazitarne bolesti	1.900	3.276	9.153	2.746	17.075
I. Zarazne i parazitarne bolesti	6.963	7.930	16.026	4.973	35.892
14 Zloćudna novotvorina želuca (C16)			59	144	203
15 Zloćudna novotvorina završnog debelog crijeva (rektuma) (C20)		1	140	264	405
16 Zloćudna novotvorina dušnika (traheje), dušnice (bronha) i pluća (C33-C34)		1	183	198	382
17 Zloćudni melanom kože (C43)			89	63	152
18 Zloćudna novotvorina dojke (C50)			738	702	1.440
19 Zloćudna novotvorina vrata maternice (C53)			93	48	141
20 Zloćudne novotvorine limfnoga, hematopoetičnog i srodnog tkiva (C81-C97)	6	16	206	221	449
21 Ostale zloćudne novotvorine	2	24	1.294	1.915	3.235
22 Novotvorine in situ, dobroćudne i novotvorine nepoznate prirode (D00-D48)	99	767	8.068	2.487	11.421
II. Novotvorine	107	809	10.870	6.042	17.828
23 Anemije zbog manjka željeza (D50)	848	889	4.115	1.327	7.179
24 Druge bolesti krvi i krvotvornog sustava (D51-D77)	33	112	595	473	1.213
25 Neki poremećaji imunološkog sustava (D80-D89)	9	12	108	14	143
III. Bolesti krvi i krvotvornog sustava te određene bolesti imunološkog sustava	890	1.013	4.818	1.814	8.535
26 Poremećaji štitnjače (E00-E07)	12	296	6.204	2.089	8.601
27 Dijabetes melitus (E10-E14)	10	102	6.798	7.738	14.648
28 Pretilost (E65-E66)	85	240	925	363	1.613
29 Ostale endokrine bolesti, bolesti prehrane i bolesti metabolizma	633	472	12.166	8.193	21.464
IV. Endokrine bolesti, bolesti prehrane i bolesti metabolizma	740	1.110	26.093	18.383	46.326
30 Demencija (F00-F03)			85	888	973
31 Duševni poremećaji i poremećaji ponašanja uzrokovani uzimanjem alkohola (F10)		12	1.100	264	1.376
32 Duševni poremećaji i poremećaji ponašanja uzrokovani psihoaktivnim tvarima (F11-F19)		13	278	19	310
33 Shizofrenija, shizoidni i sumanutni poremećaji (F20-F29)		37	2.330	512	2.879
34 Neuroze i afektivni poremećaji povezani sa stresom i somatoformni poremećaji (F40-F48)	4	304	24.595	14.366	39.269
35 Duševna zaostalost (F70-F79)	8	56	174	10	248
36 Ostali duševni poremećaji i poremećaji ponašanja	290	944	8.648	5.195	15.077
V. Duševni poremećaji i poremećaji ponašanja	302	1.366	37.210	21.254	60.132

PRIMARNA ZDRAVSTVENA ZAŠTITA

Tablica 7. - nastavak 1.

UTVRĐENE BOLESTI I STANJA (MORBIDITET) U PRIMARNOJ ZDRAVSTVENOJ ZAŠTITI U OSJEČKO-BARANJSKOJ ŽUPANIJU U 2008. GODINI PO DOBNIM SKUPINAMA

BOLEST ILI STANJE	Dob				UKUPNO
	0-6 g.	7-19 g.	20-64 g.	65 g. i više	
37 Ekstrapiramidalni poremećaji i poremećaji kretanja (G20-G26)	23	10	217	775	1.025
38 Epilepsija (G40-G41)	67	405	1.627	486	2.585
39 Migrena i ostali sindromi glavobolje (G43-G44)	1	173	1.496	166	1.836
40 Cerebralna paraliza i ostali paralički sindromi (G80-G83)	26	128	601	427	1.182
41 Ostale bolesti i poremećaji živčanog sustava	158	96	1.955	960	3.169
VI. Bolesti živčanog sustava	275	812	5.896	2.814	9.797
42 Konjunktivitis (H10)	1.865	2.166	6.982	4.220	15.233
43 Katarakta i druge bolesti leće (H25-H28)		10	712	2.723	3.445
44 Glaukom (H40-H42)		15	980	2.223	3.218
45 Strabizam (H49-H50)	123	294	97	26	540
46 Poremećaji refrakcije i akomodacije (H52)	144	2.892	6.689	2.102	11.827
47 Ostale bolesti oka i adneksa	291	1.247	5.205	2.695	9.438
VII. Bolesti oka i očnih adneksa	2.423	6.624	20.665	13.989	43.701
48 Upala srednjeg uha i druge bolesti srednjeg uha i mastoida (H65-H75)	3.373	2.123	3.795	871	10.162
49 Oštećenje sluha (H90-H91)	70	203	1.221	1.597	3.091
50 Ostale bolesti uha i mastoidnog nastavka	344	1.608	6.425	2.859	11.236
VIII. Bolesti uha i mastoidnog nastavka	3.787	3.934	11.441	5.327	24.489
51 Akutna reumatska groznica (I00-I02)			5	3	8
52 Kronične reumatske srčane bolesti (I05-I09)			62	46	108
53 Hipertenzivne bolesti (I10-I15)		122	28.761	31.459	60.342
54 Akutni infarkt miokarda (I21-I23)			772	740	1.512
55 Druge ishemične bolesti srca (I20, I24-I25)		5	1.306	2.213	3.524
56 Druge srčane bolesti (I26-I52)	6	133	3.196	7.204	10.539
57 Cerebrovaskularni inzult (I60-I64)		2	788	1.934	2.724
58 Druge cerebrovaskularne bolesti (I65-I68)		1	320	524	845
59 Posljedice cerebrovaskularne bolesti (I69)			426	1.000	1.426
60 Ateroskleroza (I70)			275	614	889
61 Bolesti vena (embolija, tromboza, varices) (I80-I87)	2	59	4.367	2.802	7.230
62 Ostale bolesti cirkulacijskog sustava	20	117	3.511	4.390	8.038
IX. Bolesti cirkulacijskog sustava	28	439	43.789	52.929	97.185
63 Akutne infekcije gornjeg dišnog sustava (J00-J06)	30.692	36.240	47.064	7.655	121.651
64 Gripa (influenca) (J10-J11)	494	1.337	1.657	267	3.755
65 Pneumonija (J12-J18)	297	216	1.124	1.068	2.705
66 Akutni bronhitis i akutni bronhiolitis (J20-J21)	2.748	2.917	5.587	2.361	13.613
67 Bronhitis, emfizem, astma i druge kronične opstruktivne bolesti pluća (J40-J44, J47)	1.195	931	3.138	3.602	8.866
68 Plućne bolesti uzrokovane vanjskim agensima, pneumokonioze (J60-J70)			3	6	9
69 Ostale bolesti dišnog sustava	1.016	4.268	11.488	3.204	19.976
X. Bolesti dišnog sustava	36.442	45.909	70.061	18.163	170.575

PRIMARNA ZDRAVSTVENA ZAŠTITA

Tablica 7. - nastavak 2.

UTVRĐENE BOLESTI I STANJA (MORBIDITET) U PRIMARNOJ ZDRAVSTVENOJ ZAŠTITI U OSJEČKO-BARANJSKOJ ŽUPANIJU U 2008. GODINI PO DOBNIM SKUPINAMA

BOLEST ILI STANJE		Dob				UKUPNO
		0-6 g.	7-19 g.	20-64 g.	65 g. i više	
70	Bolesti usne šupljine, žlijezda slinovnica i čeljusti (K00-K14)	530	760	2.969	805	5.064
71	Ulkus želuca i duodenuma (gastroduodenalni) (K25-K27)		15	1.217	799	2.031
72	Akutna upala crvuljka (apendicitis) (K35)	8	137	168	21	334
73	Preponska kila (ingvinalna hernija) (K40)	72	68	666	469	1.275
74	Ostale hernije trbušne šupljine (K41-K46)	24	7	328	229	588
75	Bolesti jetre (K70-K77)		36	1.905	598	2.539
76	Žučni kamenci i upala žučnjaka (K80-K81)		11	1.661	1.165	2.837
77	Ostale bolesti probavnog sustava	503	1.159	18.479	11.047	31.188
XI.	Bolesti probavnog sustava	1.137	2.193	27.393	15.133	45.856
78	Infekcije kože i potkožnog tkiva (L00-L08)	734	1.455	4.567	1.682	8.438
79	Dermatitis, egzemi i urtikarije (L20-L30, L50)	2.775	3.802	12.508	5.369	24.454
80	Ostale bolesti kože i potkožnog tkiva	282	2.984	7.776	3.030	14.072
XII.	Bolesti kože i potkožnog tkiva	3.791	8.241	24.851	10.081	46.964
81	Reumatoidni artritis i druge upalne poliartropatije (M05-M14)	7	103	3.788	2.423	6.321
82	Artroze (M15-M19)		80	4.985	5.824	10.889
83	Kifoza, skolioza i lordoza (M40-M41)	39	656	371	223	1.289
84	Spondilopatije (M45-M49)		15	577	261	853
85	Bolesti intervertebralnih diskova i ostale dorzopatije (M50-M54)		566	31.654	15.360	47.580
86	Osteoporozna i osteomalacija (M80-M83)		4	1.981	2.542	4.527
87	Ostale bolesti mišićno-koštanog sustava	257	2.065	10.817	3.272	16.411
XIII.	Bolesti mišićno-koštanog sustava i vezivnog tkiva	303	3.489	54.173	29.905	87.870
88	Glomerulske bolesti bubrega (N00-N08)	8	58	443	181	690
89	Tubulointersticijske bolesti bubrega (N10-N16)	38	94	654	384	1.170
90	Bubrežna insuficijencija (N17-N19)		7	388	497	892
91	Urolitijaza (mokraćni kamenci) (N20-N23)		77	3.001	1.192	4.270
92	Upala mokraćnog mjehura (cistitis) (N30)	753	1.786	12.599	6.723	21.861
93	Druge bolesti urinarnog sustava (osim N30) (N25-N39)	333	172	1.152	729	2.386
94	Hiperplazija prostate (N40)			1.546	2.804	4.350
95	Druge bolesti muških spolnih organa (N41-N51)	366	266	2.219	446	3.297
96	Poremećaji u menopauzi (N95)			593	109	702
97	Ostale bolesti ženskih spolnih organa	191	1.218	8.452	1.809	11.670
XIV.	Bolesti genitourinarnog sustava	1.689	3.678	31.047	14.874	51.288
98	Pobačaj (O00-O08)		10	316	1	327
99	Porodaj (O80-O84)		16	695		711
100	Ostala stanja u trudnoći, porođaju i babinjama		38	2.457		2.495
XV.	Trudnoća, porođaj i babinje		64	3.468	1	3.533
101	Određena stanja nastala u perinatalnom razdoblju (P00-P96)	394				394
XVI.	Određena stanja nastala u perinatalnom razdoblju	394				394
102	Prirodne malformacije cirkulacijskog sustava (Q00-Q28)	66	140	69	2	277
103	Nespušteni testis (Q53)	45	46	3		94
104	Ostale prirodne malformacije	436	507	394	53	1.390
XVII.	Prirodne malformacije, deformiteti i kromosomske anomalije	547	693	466	55	1.761

PRIMARNA ZDRAVSTVENA ZAŠTITA

Tablica 7. - nastavak 3.

UTVRĐENE BOLESTI I STANJA (MORBIDITET) U PRIMARNOJ ZDRAVSTVENOJ ZAŠTITI U OSJEČKO-BARANJSKOJ ŽUPANIJU U 2008. GODINI PO DOBNIM SKUPINAMA

BOLEST ILI STANJE	Dob				UKUPNO
	0-6 g.	7-19 g.	20-64 g.	65 g. i više	
105 Senilnost (R54)			19	68	87
106 Ostali simptomi, znakovi, klinički i lab. nalazi nesvrstani drugamo	3.135	9.210	23.215	10.155	45.715
XVIII. Simptomi, znakovi i abnormalni klinički i laboratorijski nalazi nesvrstani drugamo	3.135	9.210	23.234	10.223	45.802
107 Prijelomi (S x 2)	160	1.180	3.210	1.695	6.245
108 Dislokacije, uganuća i nateguća (S x 3)	86	1.270	3.320	480	5.156
109 Opekline i korozije (T20-T32)	130	209	974	329	1.642
110 Otrovanja lijekovima i biološkim tvarima (T36-T50)	4	7	22	6	39
111 Ostale ozljede, trovanja i djelovanja vanjskih uzroka	1.026	5.184	14.818	3.842	24.870
XIX. Ozljede, trovanja i ostale posljedice vanjskih uzroka	1.406	7.850	22.344	6.352	37.952
112 Osobe koje se koriste zdravstvenom službom zbog pregleda i istraživanja (Z00-Z13)	7.115	4.101	16.540	5.430	33.186
113 Infekcija HIV-om bez simptoma (Z21)					
114 Druge osobe s opasnošću po zdravlje zbog zaraznih bolesti (Z20, Z22-Z29)	2.515	263	7.853	13.068	23.699
115 Postupci u vezi sa sprečavanjem neželjene trudnoće (Z30)		37	211		248
Osobe koje se koriste zdravstvenom službom zbog:					
116 -specifičnih postupaka i njege (Z40-Z54)	7	52	591	129	779
117 -psihosocijalnih i socioekonomskih razloga (Z55-Z65)	715	87	2.419	21	3.242
118 -obiteljskih razloga (Z70-Z99)	64	200	2.961	1.803	5.028
119 Ostali čimbenici koji utječu na stanje zdravlja i kontakt sa zdravstvenom službom	2.009	206	1.887	36	4.138
XXI. Čimbenici koji utječu na stanje zdravlja i kontakt sa zdravstvenom službom	12.425	4.946	32.462	20.487	70.320
UKUPNO BOLESTI I STANJA (A00-Z99)	76.784	110.310	466.307	252.799	906.200

VANJSKI UZROCI OZLJEDA I TROVANJA

120 Nesreće pri prijevozu (V01-V99)	20	128	333	84	565
121 Ostali vanjski uzroci slučajnih ozljeda (W00-X59)	500	2.782	7.992	2.421	13.695
122 Namjerno nanesene ozljede (X85-Y09)		24	63	5	92
123 Ratne ozljede (Y36)			21	7	28
124 Ostali vanjski uzroci ozljeda i trovanja	886	4.916	13.935	3.835	23.572
XX. Ukupno (V01-Y98)	1.406	7.850	22.344	6.352	37.952

Izvor podataka: Izvješće primarne zdravstvene zaštite (obr. N-01-01; N-01-04)

PRIMARNA ZDRAVSTVENA ZAŠTITA

Tablica 8.

PREVENTIVNI PREGLEDI ODRASLIH U OSJEČKO-BARANJSKOJ ŽUPANIJI U 2008. GODINI

	UKUPNO		GRADOVI						
	ŽUPANIJA	UKUPNO	Beli Manastir	Belišće	Donji Miholjac	Đakovo	Našice	Osijek	Valpovo
Preventivni pregledi									
20-64 g.	118	83		26	12	2		37	6
65 g. i više	107	89		35				4	50
Ukupno	225	172		61	12	2		41	56
Sistematski pregledi									
u 45.g.	55	45		13				32	
u 65. g.	16	4		4					
Ukupno	71	49		17				32	
Sveukupno pregleda									
20-64 g.	173	128		39	12	2		69	6
65 g. i više	123	93		39				4	50
Ukupno	296	221		78	12	2		73	56
RR									
20-64 g.	3.433	3.005		315					2.690
65 g. i više	2.755	2.351		79					2.272
Ukupno	6.188	5.356		394					4.962
TT									
20-64 g.	937	244		212					32
65 g. i više	466	106		65					41
Ukupno	1.403	350		277					73
Papa test i kontrola									
20-64 g.	1								
65 g. i više									
Ukupno	1								
Pregled dojki i kontrola									
20-64 g.	495	456							456
65 g. i više	141	75		1					74
Ukupno	636	531		1					530
Digitorektalni pregled									
20-64 g.	75	62							62
65 g. i više	95	76		1					75
Ukupno	170	138		1					137
Kontracepcija ukupno									
Broj sati predavanja									
20-64 g.	84	84							84
65 g. i više									
Ukupno	84	84							84
Savjetovanje - broj osoba									
20-64 g.	250	250							250
65 g. i više									
Ukupno	250	250							250
Broj grupa - klubova									
20-64 g.	49	49							49
65 g. i više									
Ukupno	49	49							49

PRIMARNA ZDRAVSTVENA ZAŠTITA

Tablica 8.- nastavak 1.

PREVENTIVNI PREGLEDI ODRASLIH U OSJEČKO-BARANJSKOJ ŽUPANIJI U 2008. GODINI

	OPĆINE									
	UKUPNO	Antunovac	Bizovac	Darda	Đurđenovac	Erdut	Gorjani	Koška	Semeljci	Tmava
Preventivni pregledi										
20-64 g.	35		8				4	23		
65 g. i više	18		6				4	8		
Ukupno	53		14				8	31		
Sistematski pregledi										
u 45.g.	10	2	4					4		
u 65. g.	12	2	2					8		
Ukupno	22	4	6					12		
Sveukupno pregleda										
20-64 g.	45	2	12				4	27		
65 g. i više	30	2	8				4	16		
Ukupno	75	4	20				8	43		
RR										
20-64 g.	428		424				4			
65 g. i više	404		404							
Ukupno	832		828				4			
TT										
20-64 g.	693		689				4			
65 g. i više	360		360							
Ukupno	1.053		1.049				4			
Papa test i kontrola										
20-64 g.	1						1			
65 g. i više										
Ukupno	1						1			
Pregled dojki i kontrola										
20-64 g.	39	3	34				2			
65 g. i više	66	2	64							
Ukupno	105	5	98				2			
Digitorektalni pregled										
20-64 g.	13		13							
65 g. i više	19		19							
Ukupno	32		32							
Kontracepcija ukupno										
Broj sati predavanja										
20-64 g.										
65 g. i više										
Ukupno										
Savjetovanje - broj osoba										
20-64 g.										
65 g. i više										
Ukupno										
Broj grupa - klubova										
20-64 g.										
65 g. i više										
Ukupno										

PRIMARNA ZDRAVSTVENA ZAŠTITA

Tablica 9.

PREVENTIVNA ZAŠTITA DJECE - BROJ DJECE U SKRBI I BROJ POSJETA U OSJEČKO-BARANJSKOJ ŽUPANIJI U 2008. GODIN

	Broj djece u skrbi						Posjeti ukupno					
	do 2 mj.	3-5 mj.	6-11 mj.	1-3 g.	4-6 g.	Ukupno	do 2 mj.	3-5 mj.	6-11 mj.	1-3 g.	4-6 g.	Ukupno
UKUPNO	495	644	1.384	6.231	6.659	15.413	2.265	3.005	4.291	6.519	5.207	21.287
GRADOVI	414	549	1.232	5.541	5.898	13.634	1.880	2.584	3.707	5.079	4.065	17.315
Beli Manastir	17	71	100	560	510	1.258	34	293	437	1.235	765	2.764
Belišće	13	16	44	181	250	504	34	62	128	247	225	696
Donji Miholjac	36	48	86	442	385	997	134	268	302	310	319	1.333
Đakovo	56	76	128	587	709	1.556	567	1.090	1.521	1.096	1.059	5.333
Našice	105	64	118	604	727	1.618	610	391	540	559	269	2.369
Osijek	152	225	670	2.646	2.865	6.558	137	200	400	1.087	1.414	3.238
Valpovo	35	49	86	521	452	1.143	364	280	379	545	14	1.582
OPĆINE	81	95	152	690	761	1.779	385	421	584	1.440	1.142	3.972
Antunovac	1	1	5	19	42	68	1	1	35	20	15	72
Bizovac	9	9	17	89	83	207	17	23	36	89	83	248
Čepin												
Darda	28	50	86	340	309	813	272	287	400	596	496	2.051
Drenje												
Đurdenovac	8	10	24	81	91	214	35	34	47	64	36	216
Erdut	28	6	6	22	32	94	36	11	12	23	14	96
Ernestinovo												
Gorjani		2	5	17	23	47		25	22	16	8	71
Kneževi Vinogradi												
Koška		1	1	47	56	105		1	1	226	247	475
Levanjska Varoš												
Petrijevci												
Podgorač												
Punitovci												
Semeljci	7	16	8	72	98	201	24	39	31	403	216	713
Strizivojna												
Trnava				3	27	30				3	27	30
Vladislavci												
Vuka												

PRIMARNA ZDRAVSTVENA ZAŠTITA

Tablica 10.

BRJ SISTEMATSKIH , KONTROLNIH I CILJANIH PREGLEDA DJECE U OSJEČKO-BARANJSKOJ ŽUPANIJI U 2008. GODINI

	Sistematski pregledi						Kontrolni i ciljani pregledi					
	do 2 mj.	3-5 mj.	6-11 mj.	1-3 g.	4-6 g.	Ukupno	do 2 mj.	3-5 mj.	6-11 mj.	1-3 g.	4-6 g.	Ukupno
UKUPNO	1.902	2.081	2.692	3.997	2.826	13.498	1.612	2.099	2.628	2.572	2.140	11.051
GRADOVI	1.757	1.912	2.444	3.537	2.387	12.037	1.378	1.902	2.346	2.098	1.788	9.512
Beli Manastir	17	142	300	1.120	510	2.089	17	151	137	115	265	685
Belišće	32	62	117	124	136	471	4	16	32	143	82	277
Donji Miholjac	111	228	245	251	248	1.083	23	40	57	59	71	250
Đakovo	210	261	212	131	144	958	357	829	1.039	965	915	4.105
Našice	564	377	423	466	243	2.073	66	29	117	93	26	331
Osijek	478	563	790	902	1.092	3.825	892	836	942	721	429	3.820
Valpovo	345	279	357	543	14	1.538	19	1	22	2		44
OPĆINE	145	169	248	460	439	1.461	234	197	282	474	352	1.539
Antunovac	1	1	19	3		24			16	17	15	48
Bizovac	9	2	16	89	72	188		1	3	18	15	37
Čepin												
Darda	46	96	143	166	195	646	226	191	257	430	301	1.405
Drenje												
Đurdenovac	36	31	48	56	36	207						
Erdut	18	6	6	17	13	60	8	5	6	6	1	26
Ernestinovo												
Gorjani	7		1	2	17	27						
Kneževi Vinogradi												
Koška		1	1	47	19	68						
Levanjska Varoš												
Petrijevci												
Podgorač												
Punitovci												
Semeljci	28	32	14	77	60	211						
Strizivojna												
Tmava				3	27	30				3	20	23
Vladislavci												
Vuka												

Izvor podataka: Sistematski pregledi dojenčadi i male djece (obr. N-01-05)

PRIMARNA ZDRAVSTVENA ZAŠTITA

Tablica 11./1.
SISTEMATSKI PREGLEDI DOJENČADI I MALE DJECE U OSJEČKO-BARANJSKOJ ŽUPANIJI U 2008. GODINI

		Dojenačko razdoblje			Predškolsko razdoblje		Ukupno
		<3 mj.	3-5 mj.	6-11 mj.	1-3 god.	4-6 god.	
Broj pregledane djece		1.902	2.081	2.692	3.997	2.826	13.498
TT/TV	< 20% od medijane	47	48	88	114	175	472
	> 20% od medijane	56	76	111	71	155	469
Prehrana	samo dojenje	278	279	269			826
	dojenje + nadohrana	106	142	244	4		496
	umjetna prehrana	84	226	715	21		1.046
Rahitis	profilaksa	431	529	726	923		2.609
	znakovi		18				18
Profilaksa anemije		59	366	579	215	77	1.296
Psihomotorni razvoj	usporen	35	46	46	37	20	184
	drugi poremećaji	6	9	22	6	4	47
Poremećaji vida	strabizam			27	37	23	87
	refrakcijske anomalije			30	8	27	65
	drugi poremećaji	2	2	8	14	4	30
Poremećaji sluha			2	9	9	8	28
Poremećaji govora	dislalija				55	141	196
	dizartrija				2	15	17
	drugi poremećaji				24	23	47
Poremećaji i bolesti zubi, zubnog tkiva i čeljusti	ortodontske anomalije				4	10	14
	karijes				248	231	479
	drugi poremećaji				3	4	7
Mišićno-koštane deformacije	kralježnice				33	48	81
	prsnog koša	1			21	25	47
	udova	7	2	2	98	147	256
	drugi poremećaji	8	3	5	3	7	26
Kongenitalne anomalije	prirodno iščašenje kuka	7	5	4			16
	prirodne srčane greške	18	11	11	18	19	77
	rascjep nepca i/ili usne	1			1	4	6
	kriptorhizam	6	2	6	14	2	30
	drugi poremećaji	27	3	3	11	5	49
Anomalije spolovila	fimoza	1			57	51	109
	drugi poremećaji	3	4	1	142	16	166

PRIMARNA ZDRAVSTVENA ZAŠTITA

Tablica 11./2.
SISTEMATSKI PREGLEDI DOJENČADI I MALE DJECE U OSJEČKO-BARANJSKOJ ŽUPANIJI U 2008. GODINI
- % UDIO POJEDINIH STANJA PREMA UKUPNOM BROJU PREGLEDANIH

		Dojenačko razdoblje			Predškolsko razdoblje		Ukupno
		<3 mj.	3-5 mj.	6-11 mj.	1-3 god.	4-6 god.	
Broj pregledane djece		1.902	2.081	2.692	3.997	2.826	13.498
Udio pojedinih stanja prema ukupnom broju pregledanih (%)							
TT/TV	< 20% od medijane	2,5	2,3	3,3	2,9	6,2	3,5
	> 20% od medijane	2,9	3,7	4,1	1,8	5,5	3,5
Prehrana	samo dojenje	59,4	43,1	21,9			34,9
	dojenje + nadohrana	22,6	21,9	19,9	16,0		20,9
	umjetna prehrana	17,9	34,9	58,2	84,0		44,2
Rahitis	profilaksa	22,7	25,4	27,0	23,1		19,3
	znakovi		0,9				0,1
Profilaksa anemije		3,1	17,6	21,5	5,4	2,7	9,6
Psihomotorni razvoj	usporen	1,8	2,2	1,7	0,9	0,7	1,4
	drugi poremećaji	0,3	0,4	0,8	0,2	0,1	0,3
Poremećaji vida	strabizam			1,0	0,9	0,8	0,6
	refrakcijske anomalije			1,1	0,2	1,0	0,5
	drugi poremećaji	0,1	0,1	0,3	0,4	0,1	0,2
Poremećaji sluha			0,1	0,3	0,2	0,3	0,2
Poremećaji govora	dislalija				1,4	5,0	1,5
	dizartrija				0,1	0,5	0,1
	drugi poremećaji				0,6	0,8	0,3
Poremećaji i bolesti zubi, zubnog tkiva i čeljusti	ortodontske anomalije				0,1	0,4	0,1
	karijes				6,2	8,2	3,5
Mišićno-koštane deformacije	drugi poremećaji				0,1	0,1	0,1
	kralježnice				0,8	1,7	0,6
	prsnog koša	0,1			0,5	0,9	0,3
	udova	0,4	0,1	0,1	2,5	5,2	1,9
	drugi poremećaji	0,4	0,1	0,2	0,1	0,2	0,2
Kongenitalne anomalije	prirodno iščašenje kuka	0,4	0,2	0,1			0,1
	prirodne srčane greške	0,9	0,5	0,4	0,5	0,7	0,6
	rascjep nepca i/ili usne	0,1			0,0	0,1	0,0
	kriptorhizam	0,3	0,1	0,2	0,4	0,1	0,2
	drugi poremećaji	1,4	0,1	0,1	0,3	0,2	0,4
Anomalije spolovila	fimoza	0,1			1,4	1,8	0,8
	drugi poremećaji	0,2	0,2	0,0	3,6	0,6	1,2

PRIMARNA ZDRAVSTVENA ZAŠTITA

Tablica 12./1.
SISTEMATSKI PREGLEDI ŠKOLSKE DJECE I STUDENATA - ZBIRNO

UTVRĐENO STANJE	OSNOVNE ŠKOLE				SREDNJE ŠKOLE				SVEUKUPNO	
	redovne		UKUPNO		redovne		UKUPNO			
	m	ž	m	ž	m	ž	m	ž	m	ž
1. Broj učenika ukupno	5.727	5.199	5.727	5.199	1.779	1.628	1.779	1.628	7.506	6.827
2. Broj pregledanih	5.632	5.132	5.632	5.132	1.677	1.551	1.677	1.551	7.309	6.683
3. TT/TV > 90 c	830	720	830	720	233	202	233	202	1.063	922
4. TT/TV < 10 c	340	313	340	313	102	58	102	58	442	371
5. Nepravilno držanje	1.105	1.258	1.105	1.258	543	562	543	562	1.648	1.820
6. Kifoza	18	7	18	7	16	5	16	5	34	12
7. Skolioza	50	129	50	129	46	110	46	110	96	239
8. Ostale strukturalne deformacije kralježnice	85	51	85	51	45	21	45	21	130	72
9. Pedes planovalgi	2.074	1.728	2.074	1.728	537	529	537	529	2.611	2.257
10. Refrakcijske anomalije	744	869	744	869	280	386	280	386	1.024	1.255
11. Strabizam	94	71	94	71	26	21	26	21	120	92
12. Sljepoća na boje	234	13	234	13	76	16	76	16	310	29
13. Oštećenje sluha	40	26	40	26	11	3	11	3	51	29
14. Štitnjača N	5.623	5.076	5.623	5.076	1.674	1.501	1.674	1.501	7.297	6.577
15. Štitnjača O/I	8	54	8	54	3	47	3	47	11	101
16. Štitnjača I i >I		2		2		3		3		5
17. Karijes	1.564	1.298	1.564	1.298	366	280	366	280	1.930	1.578
18. Murmor cordis innocens	71	73	71	73	16	16	16	16	87	89
19. RR > 140/90 mmHg	33	29	33	29	39	19	39	19	72	48
20. Verificirane srčane mane	15	12	15	12	5	5	5	5	20	17
21. Dislalija	306	119	306	119	12	5	12	5	318	124
22. Dizatrija	29	9	29	9	5	3	5	3	34	12
23. Ostale govorne mane	27	26	27	26	8	2	8	2	35	28
24. Hb uzeto uzoraka	1.775	1.562	1.775	1.562					1.775	1.562
25. Hb < 11g/L	93	91	93	91					93	91
26. Uzeto uzoraka urina	1.869	1.656	1.869	1.656	1.464	1.150	1.464	1.150	3.333	2.806
27. Urin albumen +	22	50	22	50	102	70	102	70	124	120
28. Pubertet po Tanneru I	2.710	1.831	2.710	1.831	3		3		2.713	1.831
29. Pubertet po Tanneru II	1.100	913	1.100	913	35	3	35	3	1.135	916
30. Pubertet po Tanneru III	925	753	925	753	197	58	197	58	1.122	811
31. Pubertet po Tanneru IV	919	1.193	919	1.193	1.252	768	1.252	768	2.171	1.961
32. Pubertet po Tanneru V	59	452	59	452	190	722	190	722	249	1.174
33. Kriptorhizam	36		36		4		4		40	
34. Ostale anomalije spolovila	606		606		10		10		616	
35. Menarhe		1.792		1.792		1.499		1.499		3.291
36. EPI	19	22	19	22	2	5	2	5	21	27
37. Prilagodeni program	99	81	99	81	17	15	17	15	116	96
38. Ponavljači	18	8	18	8	58	25	58	25	76	33

PRIMARNA ZDRAVSTVENA ZAŠTITA

Tablica 12./2.
SISTEMATSKI PREGLEDI ŠKOLSKE DJECE I STUDENATA - ZBIRNO
- % UDIO POJEDINIH STANJA PREMA UKUPNOM BROJU PREGLEDANIH

UTVRĐENO STANJE		OSNOVNE ŠKOLE				SREDNJE ŠKOLE				SVEUKUPNO	
		redovne		UKUPNO		redovne		UKUPNO			
		m	ž	m	ž	m	ž	m	ž		
1.	Broj učenika ukupno	5.727	5.199	5.727	5.199	1.779	1.628	1.779	1.628	7.506	6.827
2.	Broj pregledanih	98,34	98,71	98,34	98,71	94,27	95,27	94,27	95,27	97,38	97,89
3.	TT/TV > 90 c	14,49	13,85	14,49	13,85	13,10	12,41	13,10	12,41	14,16	13,51
4.	TT/TV < 10 c	5,94	6,02	5,94	6,02	5,73	3,56	5,73	3,56	5,89	5,43
5.	Nepravilno držanje	19,29	24,20	19,29	24,20	30,52	34,52	30,52	34,52	21,96	26,66
6.	Kifoza	0,31	0,13	0,31	0,13	0,90	0,31	0,90	0,31	0,45	0,18
7.	Skolioza	0,87	2,48	0,87	2,48	2,59	6,76	2,59	6,76	1,28	3,50
8.	Ostale strukturalne deformacije kralježnice	1,48	0,98	1,48	0,98	2,53	1,29	2,53	1,29	1,73	1,05
9.	Pedes planovalgi	36,21	33,24	36,21	33,24	30,19	32,49	30,19	32,49	34,79	33,06
10.	Refrakcijske anomalije	12,99	16,71	12,99	16,71	15,74	23,71	15,74	23,71	13,64	18,38
11.	Strabizam	1,64	1,37	1,64	1,37	1,46	1,29	1,46	1,29	1,60	1,35
12.	Sljepoća na boje	4,09	0,25	4,09	0,25	4,27	0,98	4,27	0,98	4,13	0,42
13.	Oštećenje sluha	0,70	0,50	0,70	0,50	0,62	0,18	0,62	0,18	0,68	0,42
14.	Štitnjača N	98,18	97,63	98,18	97,63	94,10	92,20	94,10	92,20	97,22	96,34
15.	Štitnjača O/I	0,14	1,04	0,14	1,04	0,17	2,89	0,17	2,89	0,15	1,48
16.	Štitnjača I i >I		0,04		0,04		0,18		0,18		0,07
17.	Karijes	27,31	24,97	27,31	24,97	20,57	17,20	20,57	17,20	25,71	23,11
18.	Murmur cordis innocens	1,24	1,40	1,24	1,40	0,90	0,98	0,90	0,98	1,16	1,30
19.	RR > 140/90 mmHg	0,58	0,56	0,58	0,56	2,19	1,17	2,19	1,17	0,96	0,70
20.	Verificirane srčane mane	0,26	0,23	0,26	0,23	0,28	0,31	0,28	0,31	0,27	0,25
21.	Dislalija	5,34	2,29	5,34	2,29	0,67	0,31	0,67	0,31	4,24	1,82
22.	Dizatrija	0,51	0,17	0,51	0,17	0,28	0,18	0,28	0,18	0,45	0,18
23.	Ostale govorne mane	0,47	0,50	0,47	0,50	0,45	0,12	0,45	0,12	0,47	0,41
24.	Hb uzeto uzoraka	30,99	30,04	30,99	30,04					23,65	22,88
25.	Hb < 11g/L	1,62	1,75	1,62	1,75					1,24	1,33
26.	Uzeto uzoraka urina	32,63	31,85	32,63	31,85	82,29	70,64	82,29	70,64	44,40	41,10
27.	Urin albumen +	0,38	0,96	0,38	0,96	5,73	4,30	5,73	4,30	1,65	1,76
28.	Pubertet po Tanneru I	47,32	35,22	47,32	35,22	0,17		0,17		36,14	26,82
29.	Pubertet po Tanneru II	19,21	17,56	19,21	17,56	1,97	0,18	1,97	0,18	15,12	13,42
30.	Pubertet po Tanneru III	16,15	14,48	16,15	14,48	11,07	3,56	11,07	3,56	14,95	11,88
31.	Pubertet po Tanneru IV	16,05	22,95	16,05	22,95	70,38	47,17	70,38	47,17	28,92	28,72
32.	Pubertet po Tanneru V	1,03	8,69	1,03	8,69	10,68	44,35	10,68	44,35	3,32	17,20
33.	Kriptorhizam	0,63		0,63		0,22		0,22		0,53	
34.	Ostale anomalije spolovila	10,58		10,58		0,56		0,56		8,21	
35.	Menarhe		34,47		34,47		92,08		92,08		48,21
36.	EPI	0,33	0,42	0,33	0,42	0,11	0,31	0,11	0,31	0,28	0,40
37.	Prilagođeni program	1,73	1,56	1,73	1,56	0,96	0,92	0,96	0,92	1,55	1,41
38.	Ponavljajući	0,31	0,15	0,31	0,15	3,26	1,54	3,26	1,54	1,01	0,48

PRIMARNA ZDRAVSTVENA ZAŠTITA

Tablica 13./1.
SISTEMATSKI PREGLEDI ŠKOLSKE DJECE U REDOVNIM OSNOVNIM ŠKOLAMA PO RAZREDIMA

UTVRĐENO STANJE	OSNOVNE ŠKOLE													
	Upis u 1. r.		5. razred				8. razred				UKUPNO - SVI RAZREDI			
	redovne		redovne		UKUPNO		redovne		UKUPNO		redovne		UKUPNO	
	m	ž	m	ž	m	ž	m	ž	m	ž	m	ž	m	ž
1. Broj učenika ukupno	1.902	1.671	1.989	1.830	1.989	1.830	1.836	1.698	1.836	1.698	5.727	5.199	5.727	5.199
2. Broj pregledanih	1.900	1.668	1.938	1.800	1.938	1.800	1.794	1.664	1.794	1.664	5.632	5.132	5.632	5.132
3. TT/TV > 90 c	240	206	351	301	351	301	239	213	239	213	830	720	830	720
4. TT/TV < 10 c	109	119	117	104	117	104	114	90	114	90	340	313	340	313
5. Nepravilno držanje	274	194	399	456	399	456	432	608	432	608	1.105	1.258	1.105	1.258
6. Kifoza	1		1	3	1	3	16	4	16	4	18	7	18	7
7. Skolioza	6	8	14	37	14	37	30	84	30	84	50	129	50	129
8. Ostale strukturalne deformacije kralježnice	34	18	19	15	19	15	32	18	32	18	85	51	85	51
9. Pedes planovalgi	674	470	752	652	752	652	648	606	648	606	2.074	1.728	2.074	1.728
10. Refrakcijske anomalije	192	132	244	309	244	309	308	428	308	428	744	869	744	869
11. Strabizam	39	20	25	28	25	28	30	23	30	23	94	71	94	71
12. Sljepoća na boje	47	2	98	6	98	6	89	5	89	5	234	13	234	13
13. Oštećenje sluha	21	5	9	7	9	7	10	14	10	14	40	26	40	26
14. Štitnjača N	1.900	1.661	1.933	1.781	1.933	1.781	1.790	1.634	1.790	1.634	5.623	5.076	5.623	5.076
15. Štitnjača O/I		6	4	18	4	18	4	30	4	30	8	54	8	54
16. Štitnjača I i >I		1		1		1						2		2
17. Karijes	430	346	706	589	706	589	428	363	428	363	1.564	1.298	1.564	1.298
18. Murmor cordis innocens	36	28	23	21	23	21	12	24	12	24	71	73	71	73
19. RR > 140/90 mmHg		3	5	10	5	10	28	16	28	16	33	29	33	29
20. Verificirane srčane mane	6	6	5	1	5	1	4	5	4	5	15	12	15	12
21. Dislalijsa	251	95	33	11	33	11	22	13	22	13	306	119	306	119
22. Dizatrija	11	5	12	1	12	1	6	3	6	3	29	9	29	9
23. Ostale govorne mane	14	10	6	11	6	11	7	5	7	5	27	26	27	26
24. Hb uzeto uzoraka	1.775	1.562									1.775	1.562	1.775	1.562
25. Hb < 11 g/L	93	91									93	91	93	91
26. Uzeto uzoraka urina	1.869	1.656									1.869	1.656	1.869	1.656
27. Urin albumen +	22	50									22	50	22	50
28. Pubertet po Tanneru I	1.788	1.569	904	262	904	262	18		18		2.710	1.831	2.710	1.831
29. Pubertet po Tanneru II	8	7	940	893	940	893	152	13	152	13	1.100	913	1.100	913
30. Pubertet po Tanneru III	65		102	503	102	503	758	250	758	250	925	753	925	753
31. Pubertet po Tanneru IV	29	64	73	113	73	113	817	1.016	817	1.016	919	1.193	919	1.193
32. Pubertet po Tanneru V	11	26		17		17	48	409	48	409	59	452	59	452
33. Kriptorhizam	21		13		13		2		2		36		36	
34. Ostale anomalije spolovila	413		156		156		37		37		606		606	
35. Menarhe		88		216		216		1.488		1.488		1.792		1.792
36. EPI	12	10	3	7	3	7	4	5	4	5	19	22	19	22
37. Prilagodeni program	2	2	43	44	43	44	54	35	54	35	99	81	99	81
38. Ponavljači	3	1	13	6	13	6	2	1	2	1	18	8	18	8

PRIMARNA ZDRAVSTVENA ZAŠTITA

Tablica 13./2.
SISTEMATSKI PREGLEDI ŠKOLSKE DJECE U REDOVNIM OSNOVNIM ŠKOLAMA PO RAZREDIMA
- % UDIO POJEDINIH STANJA PREMA UKUPNOM BROJU PREGLEDANIH

UTVRĐENO STANJE		OSNOVNE ŠKOLE													
		Upis u 1. r.		5. razred				8. razred				UKUPNO - SVI RAZREDI			
		redovne		redovne		UKUPNO		redovne		UKUPNO		redovne		UKUPNO	
		m	ž	m	ž	m	ž	m	ž	m	ž	m	ž	m	ž
1.	Broj učenika ukupno	1.902	1.671	1.989	1.830	1.989	1.830	1.836	1.698	1.836	1.698	5.727	5.199	5.727	5.199
2.	% pregledanih	99,89	99,82	97,44	98,36	97,44	98,36	97,71	98,00	97,71	98,00	98,34	98,71	98,34	98,71
3.	TT/TV > 90 c	12,62	12,33	17,65	16,45	17,65	16,45	13,02	12,54	13,02	12,54	14,49	13,85	14,49	13,85
4.	TT/TV < 10 c	5,73	7,12	5,88	5,68	5,88	5,68	6,21	5,30	6,21	5,30	5,94	6,02	5,94	6,02
5.	Nepravilno držanje	14,41	11,61	20,06	24,92	20,06	24,92	23,53	35,81	23,53	35,81	19,29	24,20	19,29	24,20
6.	Kifoza	0,05		0,05	0,16	0,05	0,16	0,87	0,24	0,87	0,24	0,31	0,13	0,31	0,13
7.	Skolioza	0,32	0,48	0,70	2,02	0,70	2,02	1,63	4,95	1,63	4,95	0,87	2,48	0,87	2,48
8.	Ostale strukturalne deformacije kralježnice	1,79	1,08	0,96	0,82	0,96	0,82	1,74	1,06	1,74	1,06	1,48	0,98	1,48	0,98
9.	Pedes planovalgi	35,44	28,13	37,81	35,63	37,81	35,63	35,29	35,69	35,29	35,69	36,21	33,24	36,21	33,24
10.	Refrakcijske anomalije	10,09	7,90	12,27	16,89	12,27	16,89	16,78	25,21	16,78	25,21	12,99	16,71	12,99	16,71
11.	Strabizam	2,05	1,20	1,26	1,53	1,26	1,53	1,63	1,35	1,63	1,35	1,64	1,37	1,64	1,37
12.	Sljepoća na boje	2,47	0,12	4,93	0,33	4,93	0,33	4,85	0,29	4,85	0,29	4,09	0,25	4,09	0,25
13.	Oštećenje sluha	1,10	0,30	0,45	0,38	0,45	0,38	0,54	0,82	0,54	0,82	0,70	0,50	0,70	0,50
14.	Štitnjača N	99,89	99,40	97,18	97,32	97,18	97,32	97,49	96,23	97,49	96,23	98,18	97,63	98,18	97,63
15.	Štitnjača O/I		0,36	0,20	0,98	0,20	0,98	0,22	1,77	0,22	1,77	0,14	1,04	0,14	1,04
16.	Štitnjača I i >I		0,06		0,05		0,05						0,04		0,04
17.	Karijes	22,61	20,71	35,50	32,19	35,50	32,19	23,31	21,38	23,31	21,38	27,31	24,97	27,31	24,97
18.	Murmor cordis innocens	1,89	1,68	1,16	1,15	1,16	1,15	0,65	1,41	0,65	1,41	1,24	1,40	1,24	1,40
19.	RR > 140/90 mmHg		0,18	0,25	0,55	0,25	0,55	1,53	0,94	1,53	0,94	0,58	0,56	0,58	0,56
20.	Verificirane srčane mane	0,32	0,36	0,25	0,05	0,25	0,05	0,22	0,29	0,22	0,29	0,26	0,23	0,26	0,23
21.	Dislalija	13,20	5,69	1,66	0,60	1,66	0,60	1,20	0,77	1,20	0,77	5,34	2,29	5,34	2,29
22.	Dizatrija	0,58	0,30	0,60	0,05	0,60	0,05	0,33	0,18	0,33	0,18	0,51	0,17	0,51	0,17
23.	Ostale govorne mane	0,74	0,60	0,30	0,60	0,30	0,60	0,38	0,29	0,38	0,29	0,47	0,50	0,47	0,50
24.	Hb uzeto uzoraka	93,32	93,48									30,99	30,04	30,99	30,04
25.	Hb < 11g/L	4,89	5,45									1,62	1,75	1,62	1,75
26.	Uzeto uzoraka urina	98,26	99,10									32,63	31,85	32,63	31,85
27.	Urin albumen +	1,16	2,99									0,38	0,96	0,38	0,96
28.	Pubertet po Tanneru I	94,01	93,90	45,45	14,32	45,45	14,32	0,98		0,98		47,32	35,22	47,32	35,22
29.	Pubertet po Tanneru II	0,42	0,42	47,26	48,80	47,26	48,80	8,28	0,77	8,28	0,77	19,21	17,56	19,21	17,56
30.	Pubertet po Tanneru III	3,42		5,13	27,49	5,13	27,49	41,29	14,72	41,29	14,72	16,15	14,48	16,15	14,48
31.	Pubertet po Tanneru IV	1,52	3,83	3,67	6,17	3,67	6,17	44,50	59,84	44,50	59,84	16,05	22,95	16,05	22,95
32.	Pubertet po Tanneru V	0,58	1,56		0,93		0,93	2,61	24,09	2,61	24,09	1,03	8,69	1,03	8,69
33.	Kriptorhizam	1,10		0,65		0,65		0,11		0,11		0,63		0,63	
34.	Ostale anomalije spolovila	21,71		7,84		7,84		2,02		2,02		10,58		10,58	
35.	Menarhe		5,27		11,80		11,80		87,63		87,63		34,47		34,47
36.	EPI	0,63	0,60	0,15	0,38	0,15	0,38	0,22	0,29	0,22	0,29	0,33	0,42	0,33	0,42
37.	Prilagodeni program	0,11	0,12	2,16	2,40	2,16	2,40	2,94	2,06	2,94	2,06	1,73	1,56	1,73	1,56
38.	Ponavljajući	0,16	0,06	0,65	0,33	0,65	0,33	0,11	0,06	0,11	0,06	0,31	0,15	0,31	0,15

PRIMARNA ZDRAVSTVENA ZAŠTITA

Tablica 14./1.
SISTEMATSKI PREGLEDI ŠKOLSKE DJECE U REDOVNIM OSNOVNIM ŠKOLAMA PO RAZREDIMA - ZBIRNO

UTVRĐENO		OSNOVNE ŠKOLE							
		ZBIRNO - REDOVNE I SPECIJALNE							
		Upis u 1. r.		5. razred		8. razred		UKUPNO	
		m	ž	m	ž	m	ž	m	ž
1.	Broj učenika ukupno	1.902	1.671	1.989	1.830	1.836	1.698	5.727	5.199
2.	Broj pregledanih	1.900	1.668	1.938	1.800	1.794	1.664	5.632	5.132
3.	TT/TV > 90 c	240	206	351	301	239	213	830	720
4.	TT/TV < 10 c	109	119	117	104	114	90	340	313
5.	Nepravilno držanje	274	194	399	456	432	608	1.105	1.258
6.	Kifoza	1		1	3	16	4	18	7
7.	Skolioza	6	8	14	37	30	84	50	129
8.	Ostale strukturalne deformacije kralježnice	34	18	19	15	32	18	85	51
9.	Pedes planovalgi	674	470	752	652	648	606	2.074	1.728
10.	Refrakcijske anomalije	192	132	244	309	308	428	744	869
11.	Strabizam	39	20	25	28	30	23	94	71
12.	Sljepoća na boje	47	2	98	6	89	5	234	13
13.	Oštećenje sluha	21	5	9	7	10	14	40	26
14.	Štitnjača N	1.900	1.661	1.933	1.781	1.790	1.634	5.623	5.076
15.	Štitnjača O/I		6	4	18	4	30	8	54
16.	Štitnjača I i >I		1		1				2
17.	Karijes	430	346	706	589	428	363	1.564	1.298
18.	Murmor cordis innocens	36	28	23	21	12	24	71	73
19.	RR > 140/90 mmHg		3	5	10	28	16	33	29
20.	Verificirane srčane mane	6	6	5	1	4	5	15	12
21.	Dislalija	251	95	33	11	22	13	306	119
22.	Dizatrija	11	5	12	1	6	3	29	9
23.	Ostale govorne mane	14	10	6	11	7	5	27	26
24.	Hb uzeto uzoraka	1.775	1.562					1.775	1.562
25.	Hb < 11g/L	93	91					93	91
26.	Uzeto uzoraka urina	1.869	1.656					1.869	1.656
27.	Urin albumen +	22	50					22	50
28.	Pubertet po Tanneru I	1.788	1.569	904	262	18		2.710	1.831
29.	Pubertet po Tanneru II	8	7	940	893	152	13	1.100	913
30.	Pubertet po Tanneru III	65		102	503	758	250	925	753
31.	Pubertet po Tanneru IV	29	64	73	113	817	1.016	919	1.193
32.	Pubertet po Tanneru V	11	26		17	48	409	59	452
33.	Kriptorhizam	21		13		2		36	
34.	Ostale anomalije spolovila	413		156		37		606	
35.	Menarhe		88		216		1.488		1.792
36.	EPI	12	10	3	7	4	5	19	22
37.	Prilagođeni program	2	2	43	44	54	35	99	81
38.	Ponavljjači	3	1	13	6	2	1	18	8

PRIMARNA ZDRAVSTVENA ZAŠTITA

Tablica 14./2.

SISTEMATSKI PREGLEDI ŠKOLSKE DJECE U REDOVNIM OSNOVNIM ŠKOLAMA PO RAZREDIMA - ZBIRNO
- % UDIO POJEDINIH STANJA PREMA UKUPNOM BROJU PREGLEDANIH

UTVRĐENO		OSNOVNE ŠKOLE							
		ZBIRNO - REDOVNE I SPECIJALNE							
		Upis u 1. r.		5. razred		8. razred		UKUPNO	
		m	ž	m	ž	m	ž	m	ž
1.	Broj učenika ukupno	1.902	1.671	1.989	1.830	1.836	1.698	5.727	5.199
2.	% pregledanih	99,89	99,82	97,44	98,36	97,71	98,00	98,34	98,71
3.	TT/TV > 90 c	12,62	12,33	17,65	16,45	13,02	12,54	14,49	13,85
4.	TT/TV < 10 c	5,73	7,12	5,88	5,68	6,21	5,30	5,94	6,02
5.	Nepravilno držanje	14,41	11,61	20,06	24,92	23,53	35,81	19,29	24,20
6.	Kifoza	0,05		0,05	0,16	0,87	0,24	0,31	0,13
7.	Skolioza	0,32	0,48	0,70	2,02	1,63	4,95	0,87	2,48
8.	Ostale strukturalne deformacije kralježnice	1,79	1,08	0,96	0,82	1,74	1,06	1,48	0,98
9.	Pedes planovalgi	35,44	28,13	37,81	35,63	35,29	35,69	36,21	33,24
10.	Refrakcijske anomalije	10,09	7,90	12,27	16,89	16,78	25,21	12,99	16,71
11.	Strabizam	2,05	1,20	1,26	1,53	1,63	1,35	1,64	1,37
12.	Sljepoća na boje	2,47	0,12	4,93	0,33	4,85	0,29	4,09	0,25
13.	Oštećenje sluha	1,10	0,30	0,45	0,38	0,54	0,82	0,70	0,50
14.	Štitnjača N	99,89	99,40	97,18	97,32	97,49	96,23	98,18	97,63
15.	Štitnjača O/I		0,36	0,20	0,98	0,22	1,77	0,14	1,04
16.	Štitnjača I i >I		0,06		0,05				0,04
17.	Karijes	22,61	20,71	35,50	32,19	23,31	21,38	27,31	24,97
18.	Murmor cordis innocens	1,89	1,68	1,16	1,15	0,65	1,41	1,24	1,40
19.	RR > 140/90 mmHg		0,18	0,25	0,55	1,53	0,94	0,58	0,56
20.	Verificirane srčane mane	0,32	0,36	0,25	0,05	0,22	0,29	0,26	0,23
21.	Dislalija	13,20	5,69	1,66	0,60	1,20	0,77	5,34	2,29
22.	Dizatrija	0,58	0,30	0,60	0,05	0,33	0,18	0,51	0,17
23.	Ostale govorne mane	0,74	0,60	0,30	0,60	0,38	0,29	0,47	0,50
24.	Hb uzeto uzoraka	93,32	93,48					30,99	30,04
25.	Hb < 11g/L	4,89	5,45					1,62	1,75
26.	Uzeto uzoraka urina	98,26	99,10					32,63	31,85
27.	Urin albumen +	1,16	2,99					0,38	0,96
28.	Pubertet po Tanneru I	94,01	93,90	45,45	14,32	0,98		47,32	35,22
29.	Pubertet po Tanneru II	0,42	0,42	47,26	48,80	8,28	0,77	19,21	17,56
30.	Pubertet po Tanneru III	3,42		5,13	27,49	41,29	14,72	16,15	14,48
31.	Pubertet po Tanneru IV	1,52	3,83	3,67	6,17	44,50	59,84	16,05	22,95
32.	Pubertet po Tanneru V	0,58	1,56		0,93	2,61	24,09	1,03	8,69
33.	Kriptorhizam	1,10		0,65		0,11		0,63	
34.	Ostale anomalije spolovila	21,71		7,84		2,02		10,58	
35.	Menarhe		5,27		11,80		87,63		34,47
36.	EPI	0,63	0,60	0,15	0,38	0,22	0,29	0,33	0,42
37.	Prilagodeni program	0,11	0,12	2,16	2,40	2,94	2,06	1,73	1,56
38.	Ponavljjači	0,16	0,06	0,65	0,33	0,11	0,06	0,31	0,15

PRIMARNA ZDRAVSTVENA ZAŠTITA

Tablica 15./1.
SISTEMATSKI PREGLEDI ŠKOLSKE DJECE U SREDNJIM ŠKOLAMA PO RAZREDIMA

UTVRĐENO STANJE		SREDNJE ŠKOLE (1. RAZRED)			
		redovne		UKUPNO	
		m	ž	m	ž
1.	Broj učenika ukupno	1.779	1.628	1.779	1.628
2.	Broj pregledanih	1.677	1.551	1.677	1.551
3.	TT/TV > 90 c	233	202	233	202
4.	TT/TV < 10 c	102	58	102	58
5.	Nepravilno držanje	543	562	543	562
6.	Kifoza	16	5	16	5
7.	Skolioza	46	110	46	110
8.	Ostale strukturalne deformacije kralježnice	45	21	45	21
9.	Pedes planovalgi	537	529	537	529
10.	Refrakcijske anomalije	280	386	280	386
11.	Strabizam	26	21	26	21
12.	Sljepoća na boje	76	16	76	16
13.	Oštećenje sluha	11	3	11	3
14.	Štitnjača N	1.674	1.501	1.674	1.501
15.	Štitnjača O/I	3	47	3	47
16.	Štitnjača I i >I		3		3
17.	Karijes	366	280	366	280
18.	Murmor cordis innocens	16	16	16	16
19.	RR > 140/90 mmHg	39	19	39	19
20.	Verificirane srčane mane	5	5	5	5
21.	Dislalija	12	5	12	5
22.	Dizatrija	5	3	5	3
23.	Ostale govorne mane	8	2	8	2
24.	Hb uzeto uzoraka				
25.	Hb < 11g/L				
26.	Uzeto uzoraka urina	1.464	1.150	1.464	1.150
27.	Urin albumen +	102	70	102	70
28.	Pubertet po Tanneru I	3		3	
29.	Pubertet po Tanneru II	35	3	35	3
30.	Pubertet po Tanneru III	197	58	197	58
31.	Pubertet po Tanneru IV	1.252	768	1.252	768
32.	Pubertet po Tanneru V	190	722	190	722
33.	Kriptorhizam	4		4	
34.	Ostale anomalije spolovila	10		10	
35.	Menarhe		1.499		1.499
36.	EPI	2	5	2	5
37.	Prilagođeni program	17	15	17	15
38.	Ponavljjači	58	25	58	25

PRIMARNA ZDRAVSTVENA ZAŠTITA

Tablica 15./2.

SISTEMATSKI PREGLEDI ŠKOLSKE DJECE U SREDNJIM ŠKOLAMA PO RAZREDIMA
- % UDIO POJEDINIH STANJA PREMA UKUPNOM BROJU PREGLEDANIH

UTVRĐENO STANJE		SREDNJE ŠKOLE (1. RAZRED)			
		redovne		UKUPNO	
		m	ž	m	ž
1.	Broj učenika ukupno	1.779	1.628	1.779	1.628
2.	Broj pregledanih	94,27	95,27	94,27	95,27
3.	TT/TV > 90 c	13,10	12,41	13,10	12,41
4.	TT/TV < 10 c	5,73	3,56	5,73	3,56
5.	Nepravilno držanje	30,52	34,52	30,52	34,52
6.	Kifoza	0,90	0,31	0,90	0,31
7.	Skolioza	2,59	6,76	2,59	6,76
8.	Ostale strukturalne deformacije kralježnice	2,53	1,29	2,53	1,29
9.	Pedes planovalgi	30,19	32,49	30,19	32,49
10.	Refrakcijske anomalije	15,74	23,71	15,74	23,71
11.	Strabizam	1,46	1,29	1,46	1,29
12.	Sljepoća na boje	4,27	0,98	4,27	0,98
13.	Oštećenje sluha	0,62	0,18	0,62	0,18
14.	Štitnjača N	94,10	92,20	94,10	92,20
15.	Štitnjača O/I	0,17	2,89	0,17	2,89
16.	Štitnjača I i >I		0,18		0,18
17.	Karijes	20,57	17,20	20,57	17,20
18.	Murmor cordis innocens	0,90	0,98	0,90	0,98
19.	RR > 140/90 mmHg	2,19	1,17	2,19	1,17
20.	Verificirane srčane mane	0,28	0,31	0,28	0,31
21.	Dislalija	0,67	0,31	0,67	0,31
22.	Dizatrija	0,28	0,18	0,28	0,18
23.	Ostale govorne mane	0,45	0,12	0,45	0,12
24.	Hb uzeto uzoraka				
25.	Hb < 11 g/L				
26.	Uzeto uzoraka urina	82,29	70,64	82,29	70,64
27.	Urin albumen +	5,73	4,30	5,73	4,30
28.	Pubertet po Tanneru I	0,17		0,17	
29.	Pubertet po Tanneru II	1,97	0,18	1,97	0,18
30.	Pubertet po Tanneru III	11,07	3,56	11,07	3,56
31.	Pubertet po Tanneru IV	70,38	47,17	70,38	47,17
32.	Pubertet po Tanneru V	10,68	44,35	10,68	44,35
33.	Kriptorhizam	0,22		0,22	
34.	Ostale anomalije spolovila	0,56		0,56	
35.	Menarhe		92,08		92,08
36.	EPI	0,11	0,31	0,11	0,31
37.	Prilagođeni program	0,96	0,92	0,96	0,92
38.	Ponavljajući	3,26	1,54	3,26	1,54

Izvor podataka: Sistematski pregledi školske djece, mladeži i studenata (obr. N-01-06)

PRIMARNA ZDRAVSTVENA ZAŠTITA

OPĆA MEDICINA

Tablica 1.

BROJ TIMOVA I BROJ ZDRAVSTVENIH DJELATNIKA U DJELATNOSTI OPĆE MEDICINE U OSJEČKO-BARANJSKOJ ŽUPANIJI U 2008. GODINI

	Broj timova		Broj liječnika						Broj ostalih zdravstvenih djelatnika		
	s punim radnim vrem.	s djelomičnim radnim vrem.	doktori medicine	Broj specijalista					VŠS	SSS	NSS
				opće medicine	pedijatri	školske medicine	medicina rada	ostali			
UKUPNO	170		65	90		5	5	5	5	167	
GRADOVI	126		42	71		5	4	4	4	124	
Beli Manastir	5		1	1			1	2		5	
Belišće	7		2	5						7	
Donji Miholjac	6		3	1		1	1		1	5	
Đakovo	18		6	10		1	1			17	
Našice	9		4	4		1				9	
Osijek	74		24	46		2	1	1	3	74	
Valpovo	7		2	4				1		7	
OPĆINE	44		23	19			1	1	1	43	
Antunovac	1			1					1		
Bilje	2		2							2	
Bizovac	2			2						2	
Čeminac	1		1							1	
Čepin	4			4						4	
Darda	3		1	1			1			3	
Draž	2		2							2	
Drenje	1			1						1	
Đurđenovac	3		2	1						3	
Erdut	3		3							3	
Ernestinovo	1			1						1	
Gorjani	1		1							1	
Jagodnjak	1		1							1	
Kneževi Vinogradi	3		2	1						3	
Koška	2		1	1						2	
Levanjska Varoš	1		1							1	
Magadenovac	1		1							1	
Marijanci	1		1							1	
Petlovac	1			1						1	
Petrijevci	1			1						1	
Podgorač	1							1		1	
Popovac	1		1							1	
Punitovci	1			1						1	
Semeljci	3		1	2						3	
Strizivojna	1			1						1	
Trnava	1		1							1	
Viljevo	1		1							1	

PRIMARNA ZDRAVSTVENA ZAŠTITA

Tablica 2.

BROJ OSOBA U SKRBI I BROJ KORISNIKA ZDRAVSTVENE ZAŠTITE U DJELATNOSTI OPĆE MEDICINE U OSJEČKO-BARANJSKOJ ŽUPANIJI U 2008. GODINI

	Broj osiguranika u skrbi po dobnim skupinama					Od toga koristilo zdravstvenu zaštitu				
	0-6 g.	7-19 g.	20-64 g.	65 g. i više	ukupno	0-6 g.	7-19 g.	20-64 g.	65 g. i više	ukupno
UKUPNO	4.896	45.486	193.881	61.919	306.182	4.336	37.149	147.355	53.455	242.295
GRADOVI	2.554	33.429	146.950	43.538	226.471	2.177	27.341	112.459	37.657	179.634
Beli Manastir	6	928	6.751	2.611	10.296	4	725	4.674	2.185	7.588
Belišće	504	1.585	7.275	2.444	11.808	466	1.287	5.356	1.742	8.851
Donji Miholjac	5	1.416	7.805	2.098	11.324	3	1.218	6.080	1.906	9.207
Đakovo	24	6.591	20.803	5.828	33.246	18	5.245	15.672	5.273	26.208
Našice	8	2.164	12.468	3.146	17.786	7	1.684	9.561	2.840	14.092
Osijek	1.987	18.897	83.682	24.788	129.354	1.660	15.667	64.667	21.673	103.667
Valpovo	20	1.848	8.166	2.623	12.657	19	1.515	6.449	2.038	10.021
OPĆINE	2.342	12057	46931	18381	79.711	2.159	9808	34896	15.798	62661
Antunovac	68	269	1.113	515	1.965	65	217	886	472	1.640
Bilje	6	294	1.999	912	3.211	2	240	1.358	800	2.400
Bizovac	207	601	2.361	810	3.979	198	545	1.639	701	3.083
Čeminac	35	179	586	391	1.191	33	129	512	217	891
Čepin	554	1.516	5.012	1.025	8.107	489	1.349	4.155	931	6.924
Darda		699	4.412	1.393	6.504		578	3.234	1.200	5.012
Draž	13	278	1.502	756	2.549	11	256	1.448	731	2.446
Drenje	34	208	761	549	1.552	31	166	497	470	1.164
Đurđenovac	219	964	3.276	1.034	5.493	207	782	2.440	890	4.319
Erdut	250	865	3.712	1.543	6.370	236	699	2.783	1.302	5.020
Ernestinovo	135	344	1.354	679	2.512	129	280	1.017	578	2.004
Gorjani	47	172	679	258	1.156	47	154	628	246	1.075
Jagodnjak	7	634	1.588	491	2.720	7	452	970	376	1.805
Kneževi Vinogradi	31	667	2.908	1.217	4.823	29	482	1.970	1.049	3.530
Koška	105	579	2.144	963	3.791	100	477	1.652	865	3.094
Levanjska Varoš	16	166	601	317	1.100	13	140	460	243	856
Magadenovac	2	146	750	531	1.429	1	102	556	440	1.099
Marijanci	3	236	996	529	1.764	3	179	677	435	1.294
Petlovac	3	124	663	344	1.134	2	117	649	340	1.108
Petrijevci	81	297	1.341	600	2.319	73	236	919	486	1.714
Podgorač	108	302	1.293	517	2.220	104	261	988	435	1.788
Popovac	6	255	1.215	464	1.940	6	186	880	395	1.467
Punitovci	111	291	1.010	316	1.728	101	254	757	307	1.419
Semeljci	240	937	2.658	1.039	4.874	217	730	1.811	889	3.647
Strizivojna	19	523	1.289	398	2.229	19	418	948	349	1.734
Trnava	36	218	671	275	1.200	32	167	363	229	791
Viljevo	6	293	1.037	515	1.851	4	212	699	422	1.337

Izvor podataka: Izvješće primarne zdravstvene zaštite (obr. N-01-01; N-01-04)

PRIMARNA ZDRAVSTVENA ZAŠTITA

Tablica 3.
BROJ POSJETA U DJELATNOSTI OPĆE MEDICINE U OSJEČKO-BARANJSKOJ ŽUPANIJI U 2008. GODINI

	Broj posjeta u ordinaciji po dobnim skupinama					Broj posjeta u kući bolesnika po dobnim skupinama				
	0-6 g.	7-19 g.	20-64 g.	65 g. i više	ukupno	0-6 g.	7-19 g.	20-64 g.	65 g. i više	ukupno
UKUPNO	31.592	175.446	1.054.610	599.168	1.860.816	30	506	5.020	15.890	21.446
GRADOVI	16.002	125.304	802.633	424.456	1.368.395	18	464	3.585	11.151	15.218
Beli Manastir	4	3.121	31.091	21.728	55.944		3	72	276	351
Belišće	3.871	7.266	43.847	21.831	76.815	15	4	239	694	952
Donji Miholjac	9	6.413	48.760	25.470	80.652		2	149	1.017	1.168
Đakovo	104	23.205	101.201	53.985	178.495		292	705	2.316	3.313
Našice	10	8.771	78.523	36.209	123.513		28	279	370	677
Osijek	11.919	67.348	447.489	239.765	766.521	3	132	1.954	5.728	7.817
Valpovo	85	9.180	51.722	25.468	86.455		3	187	750	940
OPĆINE	15.590	50.142	251.977	174.712	492.421	12	42	1.435	4.739	6.228
Antunovac	350	1.167	6.784	5.587	13.888			48	211	259
Bilje	6	1.645	10.073	8.553	20.277			13	60	73
Bizovac	1.538	2.668	13.130	8.110	25.446	1	4	58	389	452
Čeminac	36	622	3.291	1.952	5.901			13	62	75
Čepin	2.900	4.534	21.306	7.915	36.655	4	17	101	205	327
Darda		3.411	24.717	14.230	42.358			47	232	279
Draž	164	1.610	8.878	8.149	18.801		2	174	233	409
Drenje	152	737	3.253	6.011	10.153		1	11	31	43
Đurđenovac	1.626	4.513	21.868	10.985	38.992		1	27	111	139
Erdut	1.255	2.525	16.227	11.665	31.672		1	99	431	531
Ernestinovo	1.108	1.626	7.968	6.463	17.165	3	5	53	112	173
Gorjani	514	709	4.325	2.869	8.417			11	103	114
Jagodnjak	11	1.593	4.415	2.306	8.325			9	9	18
Kneževi Vinogradi	229	3.766	17.656	12.579	34.230		2	55	349	406
Koška	728	2.739	13.766	10.878	28.111	1	1	36	242	280
Levanjska Varoš	63	828	5.147	3.036	9.074			306	79	385
Magadenovac	2	445	4.934	4.923	10.304			32	98	130
Marijanci	12	797	4.597	4.342	9.748		1	6	121	128
Petlovac	2	1.432	2.937	2.590	6.961			11	76	87
Petrijevci	555	1.293	7.432	6.353	15.633	2	4	25	225	256
Podgorač	1.193	1.604	8.321	5.332	16.450			81	324	405
Popovac	22	938	6.481	4.425	11.866		1	15	84	100
Punitovci	819	1.410	5.702	3.962	11.893			43	225	268
Semeljci	1.828	3.933	14.139	10.658	30.558	1	1	105	487	594
Strizivojna	82	1.872	6.947	3.733	12.634			16	108	124
Trnava	356	646	2.743	2.147	5.892			6	38	44
Viljevo	39	1.079	4.940	4.959	11.017		1	34	94	129

PRIMARNA ZDRAVSTVENA ZAŠTITA

Tablica 4.

BRJ PREGLEDA U DJELATNOSTI OPĆE MEDICINE U OSJEČKO-BARANJSKOJ ŽUPANIJI U 2008. GODINI

	Broj pregleda u ordinaciji po dobnim skupinama					Broj pregleda u kući bolesnika po dobnim skupinama				
	0-6 g.	7-19 g.	20-64 g.	65 g. i više	ukupno	0-6 g.	7-19 g.	20-64 g.	65 g. i više	ukupno
UKUPNO	24.547	125.064	613.199	314.556	1.077.366	19	479	4.694	14.841	20.033
GRADOVI	11.378	86.193	456.237	220.110	773.918	7	440	3.401	10.520	14.368
Beli Manastir	4	2.164	18.414	11.239	31.821		3	72	272	347
Belišće	2.769	3.711	14.314	5.607	26.401	4	4	217	534	759
Donji Miholjac	8	4.761	22.417	10.184	37.370		2	149	1.017	1.168
Đakovo	82	17.965	73.014	38.514	129.575		292	627	2.316	3.235
Našice	8	5.713	41.615	16.387	63.723		28	279	370	677
Osijek	8.462	46.208	256.963	125.965	437.598	3	108	1.761	5.261	7.133
Valpovo	45	5.671	29.500	12.214	47.430		3	296	750	1.049
OPĆINE	13.169	38.871	156.962	94.446	303.448	12	39	1.293	4.321	5.665
Antunovac	276	899	3.653	2.587	7.415			48	211	259
Bilje	6	1.057	7.146	5.795	14.004			13	60	73
Bizovac	1.340	2.183	7.771	3.403	14.697	1	4	26	158	189
Čeminac	34	521	2.275	1.184	4.014			13	62	75
Čepin	2.402	3.671	15.772	5.503	27.348	4	17	101	205	327
Darda		2.269	10.237	2.858	15.364			47	232	279
Draž	123	1.534	8.229	6.120	16.006		1	106	227	334
Drenje	97	331	837	1.249	2.514		1	11	31	43
Đurđenovac	1.498	3.448	10.215	3.930	19.091		1	27	111	139
Erdut	987	1.892	7.862	4.430	15.171		1	96	415	512
Ernestinovo	1.015	1.430	5.594	4.132	12.171	3	5	53	112	173
Gorjani	323	593	3.446	2.225	6.587			11	103	114
Jagodnjak	3	1.088	1.797	537	3.425			9	9	18
Kneževi Vinogradi	184	2.540	14.892	9.714	27.330			23	160	183
Koška	488	1.710	4.461	3.169	9.828	1	1	36	242	280
Levanjska Varoš	61	802	3.388	2.463	6.714			306	79	385
Magadenovac	2	391	3.121	2.752	6.266			32	98	130
Marijanci	12	738	3.276	2.701	6.727		1	6	121	128
Petlovac	2	1.068	2.387	1.678	5.135			11	76	87
Petrijevci	500	1.211	6.671	5.699	14.081	2	4	25	255	286
Podgorač	1.062	1.307	4.585	2.467	9.421			81	324	405
Popovac	18	736	4.281	2.121	7.156		1	15	84	100
Punitovci	742	1.159	4.139	2.562	8.602			43	225	268
Semeljci	1.565	3.008	8.973	6.632	20.178	1	1	98	481	581
Strizivojna	81	1.775	6.120	3.449	11.425			16	108	124
Trnava	324	613	2.579	2.061	5.577			6	38	44
Viljevo	24	897	3.255	3.025	7.201		1	34	94	129

PRIMARNA ZDRAVSTVENA ZAŠTITA

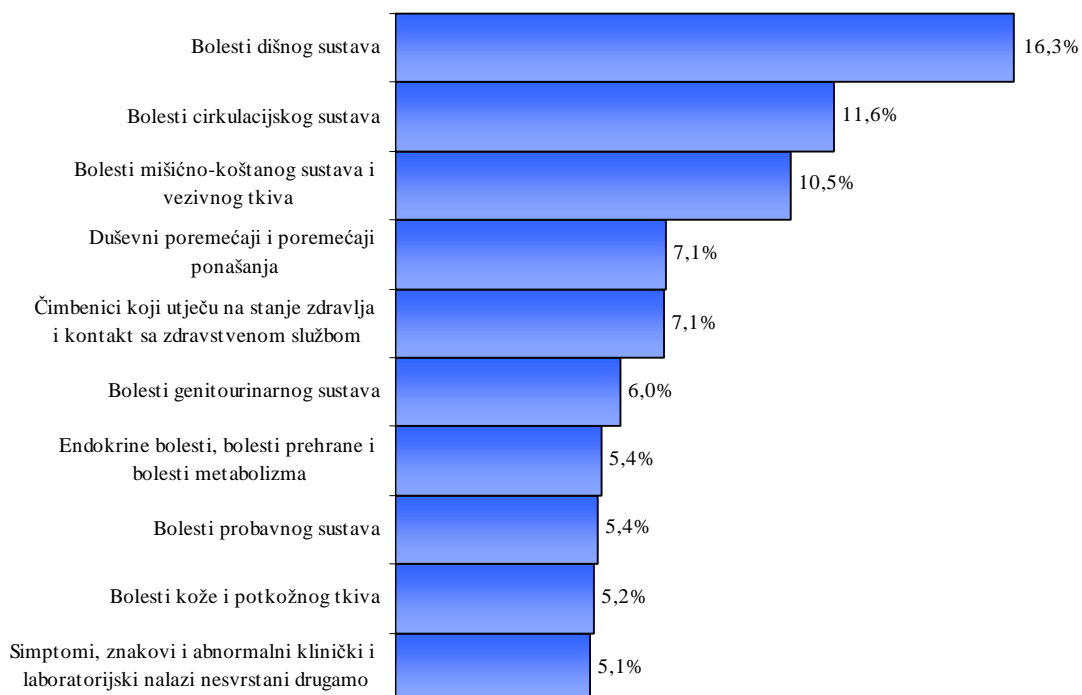
Tablica 5.
BROJ IZDANIH UPUTNICA U DJELATNOSTI OPĆE MEDICINE U OSJEČKO-BARANJSKOJ ŽUPANIJI U 2008. GODINI

	Upućivanje na							
	razvrstavanje djece	posebno školoвање	invalidsku komisiju	specijalistički pregled				
				0-6 g.	7-19 g.	20-64 g.	65 g. i više	ukupno
UKUPNO			2.958	6.319	53.850	350.531	166.676	577.376
GRADOVI			2.376	3.310	40.756	273.801	129.345	447.212
Beli Manastir			4	1	790	9.515	5.407	15.713
Belišće			130	738	2.295	15.397	7.398	25.828
Donji Miholjac			162	1	1.643	11.675	4.317	17.636
Đakovo			360	13	5.943	32.951	13.712	52.619
Našice			281	1	2.902	22.319	9.803	35.025
Osijek			1.258	2.517	23.838	163.206	81.942	271.503
Valpovo			181	39	3.345	18.738	6.766	28.888
OPĆINE			582	3.009	13.094	76.730	37.331	130.164
Antunovac				45	240	2.085	1.190	3.560
Bilje			23		327	3.011	1.901	5.239
Bizovac			64	548	1.020	6.043	2.641	10.252
Čeminac				13	290	1.686	764	2.753
Čepin			72	1.044	2.369	12.076	3.726	19.215
Darda			50		678	5.522	2.281	8.481
Draž			26	26	330	2.816	1.924	5.096
Drenje				18	183	779	803	1.783
Đurđenovac			138	213	1.251	6.659	2.499	10.622
Erdut				249	967	5.699	3.146	10.061
Ernestinovo				139	360	2.839	1.809	5.147
Gorjani			10	61	154	988	458	1.661
Jagodnjak				1	401	1.297	620	2.319
Kneževi Vinogradi			45	54	552	4.634	2.576	7.816
Koška				104	667	3.564	2.207	6.542
Levanjska Varoš			9	7	187	861	489	1.544
Magadenovac			22	1	121	1.184	707	2.013
Marijanci			20	1	182	913	649	1.745
Petlovac			17	1	97	892	462	1.452
Petrijevci				64	332	1.435	785	2.616
Podgorač				87	240	1.732	615	2.674
Popovac			18		250	1.692	888	2.830
Punitovci			16	65	271	1.140	603	2.079
Semeljci				219	769	3.678	1.581	6.247
Strizivojna			26	7	387	1.414	578	2.386
Trnava			11	37	184	1.004	669	1.894
Viljevo			15	5	285	1.087	760	2.137

Izvor podataka: Izvješće primarne zdravstvene zaštite (obr. N-01-01; N-01-04)

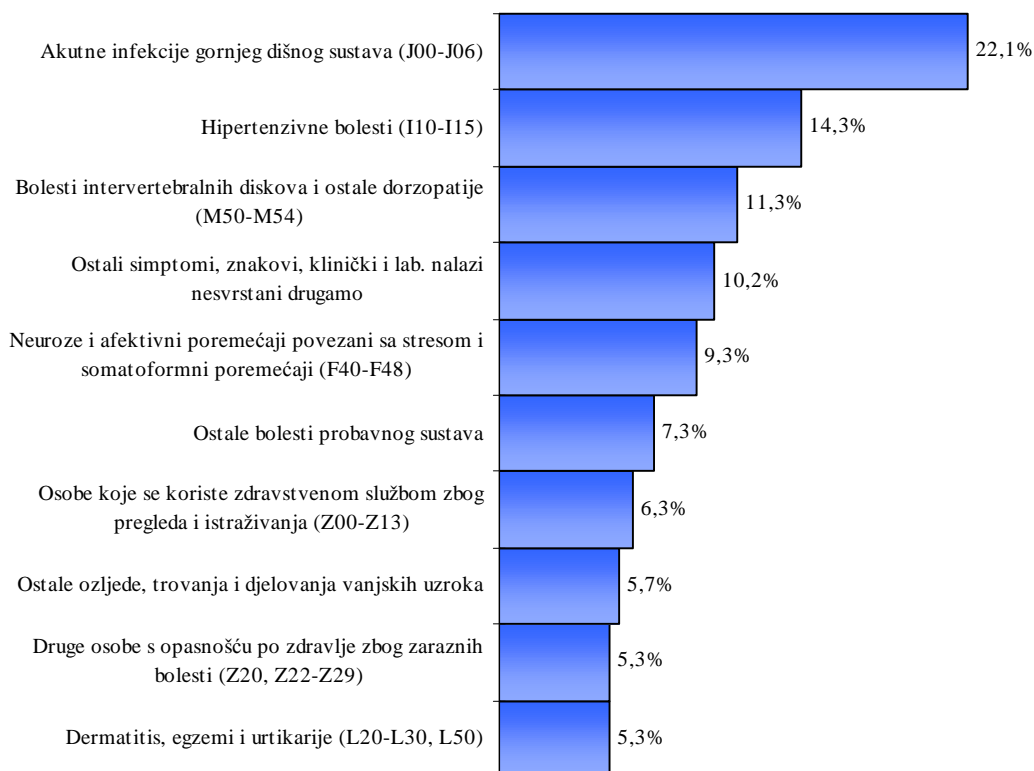
Slika 1.

DESET NAJČEŠĆIH GRUPA BOLESTI U OPĆOJ MEDICINI U OSJEČKO-BARANJSKOJ ŽUPANIJI U 2008. GODINI



Slika 2.

DESET NAJČEŠĆIH DIJAGNOSTICIRANIH BOLESTI I STANJA U OPĆOJ MEDICINI U OSJEČKO-BARANJSKOJ ŽUPANIJI U 2008. GODINI



PRIMARNA ZDRAVSTVENA ZAŠTITA

Tablica 6.
UTVRĐENE BOLESTI I STANJA (MORBIDITET) U DJELATNOSTI OPĆE MEDICINE PO GRUPAMA BOLESTI U OSJEČKO-BARANJSKOJ ŽUPANIJI U 2008. GODINI - PO GRADOVIMA I OPĆINAMA

BOLEST ILI STANJE	UKUPNO	GRADOVI	Beli Manastir	Belišće	Donji Miholjac	Dakovo	Našice	Osijek	Valpovo
I. Zarazne i parazitarne bolesti	29.602	21.993	726	1.233	1.255	2.847	1.376	13.297	1.259
II. Novotvorine	17.725	13.315	768	611	706	1.251	1.441	7.889	649
III. Bolesti krvi i krvotvornog sustava te određene bolesti imunološkog sustava	7.825	5.650	187	264	337	692	581	3.364	225
IV. Endokrine bolesti, bolesti prehrane i bolesti metabolizma	45.620	33.570	1.608	1.336	2.020	4.283	3.149	19.584	1.590
V. Duševni poremećaji i poremećaji ponašanja	59.837	41.859	2.057	1.595	2.796	5.423	3.822	23.954	2.212
VI. Bolesti živčanog sustava	9.550	7.026	258	378	389	786	786	3.993	436
VII. Bolesti oka i očnih adneksa	41.580	30.872	1.156	1.735	1.904	3.415	2.875	17.828	1.959
VIII. Bolesti uha i mastoidnog nastavka	21.071	14.980	595	647	804	2.046	1.235	9.163	490
IX. Bolesti cirkulacijskog sustava	97.164	67.311	3.536	3.726	4.400	8.345	6.182	37.301	3.821
X. Bolesti dišnog sustava	136.814	99.313	3.088	8.078	5.752	13.559	7.388	55.120	6.328
XI. Bolesti probavnog sustava	44.910	31.948	1.540	1.697	1.920	4.614	2.953	17.557	1.667
XII. Bolesti kože i potkožnog tkiva	43.853	32.178	1.290	1.738	1.705	5.047	2.723	18.152	1.523
XIII. Bolesti mišićno-koštanog sustava i vezivnog tkiva	87.673	62.951	3.073	3.338	3.718	9.295	6.010	33.864	3.653
XIV. Bolesti genitourinarnog sustava	49.966	36.849	1.455	2.469	1.928	5.246	3.739	20.182	1.830
XV. Trudnoća, porođaj i babinje	3.532	2.778	77	133	249	259	309	1.608	143
XVI. Određena stanja nastala u perinatalnom razdoblju	83	33		9		1		23	
XVII. Prirodne malformacije, deformiteti i kromosomske anomalije	1.241	892	47	48	75	145	55	489	33
XVIII. Simptomi, znakovi i abnormalni klinički i laboratorijski nalazi nesvrstani drugamo	43.111	29.824	1.006	1.559	2.282	3.923	3.167	16.177	1.710
XIX. Ozljede, otrovanja i ostale posljedice vanjskih uzroka	36.593	26.073	1.113	1.712	1.711	3.634	2.858	13.398	1.647
XXI. Čimbenici koji utječu na stanje zdravlja i kontakt sa zdravstvenom službom	59.433	46.183	1.022	1.037	2.728	3.150	2.965	21.895	13.386
UKUPNO BOLESTI I STANJA (A00-Z99)	837.183	605.598	24.602	33.343	36.679	77.961	53.614	334.838	44.561

VANJSKI UZROCI OZLJEDA I TROVANJA

120	Nesreće pri prijevozu (V01-V99)	541	378		78	95	25	1	138	41
121	Ostali vanjski uzroci slučajnih ozljeda (W00-X59)	13.188	10.574	226	292	1.256	1.688	1.075	5.002	1.035
122	Namjerno nanesene ozljede (X85-Y09)	90	80			37	9		32	2
123	Ratne ozljede (Y36)	28	27			11	3		13	
124	Ostali vanjski uzroci ozljeda i trovanja	22.746	15.014	887	1.342	312	1.909	1.782	8.213	569
XX.	Ukupno (V01-Y98)	36.593	26.073	1.113	1.712	1.711	3.634	2.858	13.398	1.647

PRIMARNA ZDRAVSTVENA ZAŠTITA

Tablica 6. - nastavak 1.

UTVRĐENE BOLESTI I STANJA (MORBIDITET) U DJELATNOSTI OPĆE MEDICINE PO GRUPAMA BOLESTI U OSJEČKO-BARANJSKOJ ŽUPANIJI U 2008. GODINI - PO GRADOVIMA I OPĆINAMA

BOLEST ILI STANJE	OPĆINE	Antunovac	Bilje	Bizovac	Čeminac	Čepin	Darda	Draž	Drenje	Đurđevac
I. Zarazne i parazitarne bolesti	7.609	264	296	376	106	878	810	177	165	535
II. Novotvorine	4.410	115	167	249	76	501	380	168	59	381
III. Bolesti krvi i krvotvornog sustava te određene bolesti imunološkog sustava	2.175	63	72	101	29	243	155	58	42	246
IV. Endokrine bolesti, bolesti prehrane i bolesti metabolizma	12.050	355	541	813	247	1.275	1.029	426	219	890
V. Duševni poremećaji i poremećaji ponašanja	17.978	572	898	784	281	1.465	1.747	771	287	1.288
VI. Bolesti živčanog sustava	2.524	46	83	205	22	233	207	74	54	198
VII. Bolesti oka i očnih adneksa	10.708	348	354	804	147	1.016	917	350	220	853
VIII. Bolesti uha i mastoidnog nastavka	6.091	157	199	207	99	844	534	229	111	571
IX. Bolesti cirkulacijskog sustava	29.853	843	1.513	1.332	504	3.097	2.684	1.557	620	1.855
X. Bolesti dišnog sustava	37.501	820	1.085	3.039	415	6.042	2.824	907	566	2.964
XI. Bolesti probavnog sustava	12.962	397	460	710	233	1.221	1.389	505	280	1.000
XII. Bolesti kože i potkožnog tkiva	11.675	330	397	685	141	1.342	1.057	411	238	965
XIII. Bolesti mišićno-koštanog sustava i vezivnog tkiva	24.722	755	999	1.303	383	2.883	2.400	991	472	1.859
XIV. Bolesti genitourinarnog sustava	13.117	332	549	697	222	1.911	1.118	372	260	939
XV. Trudnoća, porodaj i babinje	754	17	24	42	14	160	56	12	11	72
XVI. Određena stanja nastala u perinatalnom razdoblju	50	1		6		27				4
XVII. Prirodne malformacije, deformiteti i kromosomske anomalije	349	7	2	19	4	41	18	9	12	24
XVIII. Simptomi, znakovi i abnormalni klinički i laboratorijski nalazi nesvrstani drugamo	13.287	498	426	685	188	1.550	894	747	289	993
XIX. Ozljeđe, otrovanja i ostale posljedice vanjskih uzroka	10.520	276	371	559	150	1.012	1.073	305	188	911
XXI. Čimbenici koji utječu na stanje zdravlja i kontakt sa zdravstvenom službom	13.250	198	549	646	215	1.258	1.255	364	70	1.361
UKUPNO BOLESTI I STANJA (A00-Z99)	231.585	6.394	8.985	13.262	3.476	26.999	20.547	8.433	4.163	17.909

VANJSKI UZROCI OZLJEDE I TROVANJA

120	Nesreće pri prijevozu (V01-V99)	163		19		13		1		3
121	Ostali vanjski uzroci slučajnih ozljeda (W00-X59)	2.614	72	40	238	22	257	261	57	79
122	Namjerno nanesene ozljede (X85-Y09)	10		4		1				
123	Ratne ozljede (Y36)	1								
124	Ostali vanjski uzroci ozljeda i trovanja	7.732	204	331	298	128	741	812	247	109
XX.	Ukupno (V01-Y98)	10.520	276	371	559	150	1.012	1.073	305	188

PRIMARNA ZDRAVSTVENA ZAŠTITA

Tablica 6. - nastavak 2.

UTVRĐENE BOLESTI I STANJA (MORBIDITET) U DJELATNOSTI OPĆE MEDICINE PO GRUPAMA BOLESTI U OSJEČKO-BARANJSKOJ ŽUPANIJI U 2008. GODINI - PO GRADOVIMA I OPĆINAMA

BOLEST ILI STANJE	Erdut	Ernestinovo	Gorjani	Jagodnjak	Kneževi Vinogradi	Koška	Levanjska Varoš	Magadenovac	Marijanci
I. Zarazne i parazitarne bolesti	528	310	78	194	425	330	89	82	65
II. Novotvorine	382	173	3	98	349	293	37	92	34
III. Bolesti krvi i krvotvornog sustava te određene bolesti imunološkog sustava	168	90		67	123	124	27	20	40
IV. Endokrine bolesti, bolesti prehrane i bolesti metabolizma	1.107	600	2	197	915	529	71	321	171
V. Duševni poremećaji i poremećaji ponašanja	1.477	738	8	425	1.045	973	325	377	627
VI. Bolesti živčanog sustava	188	97	3	83	166	210	14	49	49
VII. Bolesti oka i očnih adneksa	1.138	456	14	230	499	603	108	188	188
VIII. Bolesti uha i mastoidnog nastavka	328	216	30	123	329	511	78	88	82
IX. Bolesti cirkulacijskog sustava	2.156	1.117	16	596	1.979	1.521	352	758	771
X. Bolesti dišnog sustava	2.433	1.139	866	817	1.747	1.729	419	462	419
XI. Bolesti probavnog sustava	948	508	32	251	892	760	193	269	126
XII. Bolesti kože i potkožnog tkiva	755	435	66	300	846	734	189	124	137
XIII. Bolesti mišićno-koštanog sustava i vezivnog tkiva	1.702	985	105	602	1.518	1.605	276	520	308
XIV. Bolesti genitourinarnog sustava	1.040	408	42	342	818	698	182	248	193
XV. Trudnoća, porođaj i babinje	54	43		9	37	62	4	9	3
XVI. Određena stanja nastala u perinatalnom razdoblju	2	3							
XVII. Prirodne malformacije, deformiteti i kromosomske anomalije	28	25		28	30	17	5	8	5
XVIII. Simptomi, znakovi i abnormalni klinički i laboratorijski nalazi nesvrstani drugamo	932	571		141	961	1.051	120	143	50
XIX. Ozljede, otrovanja i ostale posljedice vanjskih uzroka	659	321	23	261	641	717	180	231	62
XXI. Čimbenici koji utječu na stanje zdravlja i kontakt sa zdravstvenom službom	825	668		63	1.008	967	205	348	58
UKUPNO BOLESTI I STANJA (A00-Z99)	16.850	8.903	1.288	4.827	14.328	13.434	2.874	4.337	3.388

VANJSKI UZROCI OZLJEDA I TROVANJA

120	Nesreće pri prijevozu (V01-V99)	4		23				36	12
121	Ostali vanjski uzroci slučajnih ozljeda (W00-X59)	263	103		72	97	170	53	50
122	Namjerno nanesene ozljede (X85-Y09)	1						3	
123	Ratne ozljede (Y36)	1							
124	Ostali vanjski uzroci ozljeda i trovanja	390	218		189	544	547	127	168
XX.	Ukupno (V01-Y98)	659	321	23	261	641	717	180	231

PRIMARNA ZDRAVSTVENA ZAŠTITA

Tablica 6. - nastavak 3.

UTVRĐENE BOLESTI I STANJA (MORBIDITET) U DJELATNOSTI OPĆE MEDICINE PO GRUPAMA BOLESTI U OSJEČKO-BARANJSKOJ ŽUPANIJU U 2008. GODINI - PO GRADOVIMA I OPĆINAMA

BOLEST ILI STANJE	Petlovac	Petrijevci	Podgorač	Popovac	Punitovci	Semejci	Strizivojna	Trnava	Viljevo
I. Zarazne i parazitarne bolesti	70	301	235	156	285	486	198	19	151
II. Novotvorine	44	120	169	108	72	161	85	2	92
III. Bolesti krvi i krvotvornog sustava te određene bolesti imunološkog sustava	32	76	51	45	34	138	38	55	38
IV. Endokrine bolesti, bolesti prehrane i bolesti metabolizma	172	342	205	343	171	544	255	50	260
V. Duševni poremećaji i poremećaji ponašanja	409	558	267	499	296	877	436	93	455
VI. Bolesti živčanog sustava	35	91	83	76	43	98	47	46	24
VII. Bolesti oka i očnih adneksa	122	327	237	244	239	569	291	55	191
VIII. Bolesti uha i mastoidnog nastavka	53	163	146	146	169	387	155	50	86
IX. Bolesti cirkulacijskog sustava	507	1.023	616	820	532	1.437	599	352	696
X. Bolesti dišnog sustava	321	1.112	1.303	761	1.093	2.473	965	167	613
XI. Bolesti probavnog sustava	201	337	81	362	328	696	413	92	278
XII. Bolesti kože i potkožnog tkiva	157	366		208	336	829	388	23	216
XIII. Bolesti mišićno-koštanog sustava i vezivnog tkiva	360	805		730	590	1.225	798	24	524
XIV. Bolesti genitourinarnog sustava	200	365		359	300	797	336	148	241
XV. Trudnoća, porođaj i babinje	3	27		14	13	25	21	9	13
XVI. Određena stanja nastala u perinatalnom razdoblju		3			1	3			
XVII. Prirodne malformacije, deformiteti i kromosomske anomalije	2	12		6	13	13	16		5
XVIII. Simptomi, znakovi i abnormalni klinički i laboratorijski nalazi nesvrstani drugamo	124	205		299	273	1.243	724		180
XIX. Ozljede, otrovanja i ostale posljedice vanjskih uzroka	103	366	450	215	348	527	312	26	233
XXI. Čimbenici koji utječu na stanje zdravlja i kontakt sa zdravstvenom službom	264	407	223	363	212	673	888	2	160
UKUPNO BOLESTI I STANJA (A00-Z99)	3.179	7.006	4.066	5.754	5.348	13.201	6.965	1.213	4.456

VANJSKI UZROCI OZLJEDA I TROVANJA

120 Nesreće pri prijevozu (V01-V99)				1			11	2	38
121 Ostali vanjski uzroci slučajnih ozljeda (W00-X59)	17	121	93	32	86	132	21	16	48
122 Namjerno nanesene ozljede (X85-Y09)									1
123 Ratne ozljede (Y36)									
124 Ostali vanjski uzroci ozljeda i trovanja	86	245	357	182	262	395	280	8	146
XX. Ukupno (V01-Y98)	103	366	450	215	348	527	312	26	233

Izvor podataka: Izvješće primarne zdravstvene zaštite (obr. N-01-01; N-01-04)

PRIMARNA ZDRAVSTVENA ZAŠTITA

Tablica 7.
UTVRĐENE BOLESTI I STANJA (MORBIDITET) U DJELATNOSTI OPĆE MEDICINE U OSJEČKO-BARANJSKOJ ŽUPANIJI
U 2008. GODINI - PO DOBNIM SKUPINAMA

BOLEST ILI STANJE	Dob				UKUPNO
	0-6 g.	7-19 g.	20-64 g.	65 g. i više	
1 Zarazne bolesti probavnog sustava (A00-A09)	638	2.683	5.157	1.389	9.867
2 Tuberkuloza dišnih putova (A15-A16)		8	229	92	329
3 Tuberkuloza drugih organa (A17-A19)		2	3	5	10
4 Hripavac (pertussis) (A37)		4	2		6
5 Šarlah (scarlatina) (A38)	19	48	10		77
6 Druge bakterijske bolesti (osim A37 i A38) (A20-A49)	3	20	205	219	447
7 Sifilis (A50-A53)		1			1
8 Gonokokna infekcija (A54)					
9 Varicela, morbili i rubeola (B01, B05, B06)	318	827	210	18	1.373
10 Bolest uzrokovana HIV-om (B20-B24)			9		9
11 Kandidijaza (B37)	108	141	822	425	1.496
12 Helmintijaze (B65-B83)	86	278	226	79	669
13 Ostale zarazne i parazitarne bolesti	457	2.962	9.153	2.746	15.318
I. Zarazne i parazitarne bolesti	1.629	6.974	16.026	4.973	29.602
14 Zloćudna novotvorina želuca (C16)			59	144	203
15 Zloćudna novotvorina završnog debelog crijeva (rektuma) (C20)		1	140	264	405
16 Zloćudna novotvorina dušnika (traheje), dušnice (bronha) i pluća (C33-C34)		1	183	198	382
17 Zloćudni melanom kože (C43)			89	63	152
18 Zloćudna novotvorina dojke (C50)			738	702	1.440
19 Zloćudna novotvorina vrata maternice (C53)			93	48	141
20 Zloćudne novotvorine limfnoga, hematopoetičnog i srodnog tkiva (C81-C97)	3	15	206	221	445
21 Ostale zloćudne novotvorine	2	23	1.294	1.915	3.234
22 Novotvorine in situ, dobroćudne i novotvorine nepoznate prirode (D00-D48)	34	734	8.068	2.487	11.323
II. Novotvorine	39	774	10.870	6.042	17.725
23 Anemije zbog manjka željeza (D50)	238	821	4.115	1.327	6.501
24 Druge bolesti krvi i krvotvornog sustava (D51-D77)	20	100	595	473	1.188
25 Neki poremećaji imunološkog sustava (D80-D89)	3	11	108	14	136
III. Bolesti krvi i krvotvornog sustava te određene bolesti imunološkog sustava	261	932	4.818	1.814	7.825
26 Poremećaji štitnjače (E00-E07)	5	291	6.204	2.089	8.589
27 Dijabetes melitus (E10-E14)	4	97	6.798	7.738	14.637
28 Pretilost (E65-E66)	9	206	925	363	1.503
29 Ostale endokrine bolesti, bolesti prehrane i bolesti metabolizma	255	277	12.166	8.193	20.891
IV. Endokrine bolesti, bolesti prehrane i bolesti metabolizma	273	871	26.093	18.383	45.620
30 Demencija (F00-F03)			85	888	973
31 Duševni poremećaji i poremećaji ponašanja uzrokovani uzimanjem alkohola (F10)		12	1.100	264	1.376
32 Duševni poremećaji i poremećaji ponašanja uzrokovani psihoaktivnim tvarima (F11-F19)		13	278	19	310
33 Shizofrenija, shizoidni i sumanutni poremećaji (F20-F29)		35	2.330	512	2.877
34 Neuroze i afektivni poremećaji povezani sa stresom i somatoformni poremećaji (F40-F48)	1	289	24.595	14.366	39.251
35 Duševna zaostalost (F70-F79)	3	48	174	10	235
36 Ostali duševni poremećaji i poremećaji ponašanja	83	889	8.648	5.195	14.815
V. Duševni poremećaji i poremećaji ponašanja	87	1.286	37.210	21.254	59.837

PRIMARNA ZDRAVSTVENA ZAŠTITA

Tablica 7. - nastavak 1.

UTVRĐENE BOLESTI I STANJA (MORBIDITET) U DJELATNOSTI OPĆE MEDICINE U OSJEČKO-BARANJSKOJ ŽUPANIJU U 2008. GODINI – PO DOBNIM SKUPINAMA

BOLEST ILI STANJE	Dob				UKUPNO
	0-6 g.	7-19 g.	20-64 g.	65 g. i više	
37 Ekstrapiramidalni poremećaji i poremećaji kretanja (G20-G26)	15	7	217	775	1.014
38 Epilepsija (G40-G41)	22	387	1.627	486	2.522
39 Migrena i ostali sindromi glavobolje (G43-G44)		165	1.496	166	1.827
40 Cerebralna paraliza i ostali paralički sindromi (G80-G83)	8	116	601	427	1.152
41 Ostale bolesti i poremećaji živčanog sustava	28	92	1.955	960	3.035
VI. Bolesti živčanog sustava	73	767	5.896	2.814	9.550
42 Konjunktivitis (H10)	487	1.912	6.982	4.220	13.601
43 Katarakta i druge bolesti leće (H25-H28)		10	712	2.723	3.445
44 Glaukom (H40-H42)		12	980	2.223	3.215
45 Strabizam (H49-H50)	53	262	97	26	438
46 Poremećaji refrakcije i akomodacije (H52)	64	2.809	6.689	2.102	11.664
47 Ostale bolesti oka i adneksa	122	1.195	5.205	2.695	9.217
VII. Bolesti oka i očnih adneksa	726	6.200	20.665	13.989	41.580
48 Upala srednjeg uha i druge bolesti srednjeg uha i mastoida (H65-H75)	542	1.764	3.795	871	6.972
49 Oštećenje sluha (H90-H91)	14	186	1.221	1.597	3.018
50 Ostale bolesti uha i mastoidnog nastavka	240	1.557	6.425	2.859	11.081
VIII. Bolesti uha i mastoidnog nastavka	796	3.507	11.441	5.327	21.071
51 Akutna reumatska groznica (I00-I02)			5	3	8
52 Kronične reumatske srčane bolesti (I05-I09)			62	46	108
53 Hipertenzivne bolesti (I10-I15)		121	28.761	31.459	60.341
54 Akutni infarkt miokarda (I21-I23)			772	740	1.512
55 Druge ishemične bolesti srca (I20, I24-I25)		5	1.306	2.213	3.524
56 Druge srčane bolesti (I26-I52)	4	132	3.196	7.204	10.536
57 Cerebrovaskularni inzult (I60-I64)		2	788	1.934	2.724
58 Druge cerebrovaskularne bolesti (I65-I68)		1	320	524	845
59 Posljedice cerebrovaskularne bolesti (I69)			426	1.000	1.426
60 Ateroskleroza (I70)			275	614	889
61 Bolesti vena (embolija, tromboza, varices) (I80-I87)	2	59	4.367	2.802	7.230
62 Ostale bolesti cirkulacijskog sustava	11	109	3.511	4.390	8.021
IX. Bolesti cirkulacijskog sustava	17	429	43.789	52.929	97.164
63 Akutne infekcije gornjeg dišnog sustava (J00-J06)	7.400	31.240	47.063	7.655	93.358
64 Gripa (influenca) (J10-J11)	59	1.035	1.657	267	3.018
65 Pneumonija (J12-J18)	44	170	1.124	1.068	2.406
66 Akutni bronhitis i akutni bronhiolitis (J20-J21)	909	2.546	5.587	2.361	11.403
67 Bronhitis, emfizem, astma i druge kronične opstruktivne bolesti pluća (J40-J44, J47)	212	770	3.138	3.533	7.653
68 Plućne bolesti uzrokovane vanjskim agensima, pneumokonioze (J60-J70)			3	6	9
69 Ostale bolesti dišnog sustava	290	3.985	11.488	3.204	18.967
X. Bolesti dišnog sustava	8.914	39.746	70.060	18.094	136.814

PRIMARNA ZDRAVSTVENA ZAŠTITA

Tablica 7. - nastavak 2.

UTVRĐENE BOLESTI I STANJA (MORBIDITET) U DJELATNOSTI OPĆE MEDICINE U OSJEČKO-BARANJSKOJ ŽUPANIJI U 2008. GODINI – PO DOBNIM SKUPINAMA

BOLEST ILI STANJE	Dob				UKUPNO
	0-6 g.	7-19 g.	20-64 g.	65 g. i više	
70 Bolesti usne šupljine, žlijezda slinovnica i čeljusti (K00-K14)	168	679	2.969	805	4.621
71 Ulkus želuca i duodenuma (gastroduodenalni) (K25-K27)		15	1.217	799	2.031
72 Akutna upala crvuljka (apendicitis) (K35)	4	134	168	21	327
73 Preponska kila (ingvinalna hernija) (K40)	23	62	666	469	1.220
74 Ostale hernije trbušne šupljine (K41-K46)	5	4	328	229	566
75 Bolesti jetre (K70-K77)		36	1.905	598	2.539
76 Žučni kamenci i upala žučnjaka (K80-K81)		10	1.661	1.165	2.836
77 Ostale bolesti probavnog sustava	127	1.117	18.479	11.047	30.770
XI. Bolesti probavnog sustava	327	2.057	27.393	15.133	44.910
78 Infekcije kože i potkožnog tkiva (L00-L08)	258	1.309	4.567	1.682	7.816
79 Dermatitis, egzemi i urtikarije (L20-L30, L50)	841	3.420	12.508	5.369	22.138
80 Ostale bolesti kože i potkožnog tkiva	161	2.932	7.776	3.030	13.899
XII. Bolesti kože i potkožnog tkiva	1.260	7.661	24.851	10.081	43.853
81 Reumatoidni artritis i druge upalne poliartropatije (M05-M14)	1	98	3.788	2.423	6.310
82 Artroze (M15-M19)		80	4.985	5.824	10.889
83 Kifoza, skolioza i lordoza (M40-M41)	16	642	371	223	1.252
84 Spondilopatije (M45-M49)		13	577	261	851
85 Bolesti intervertebralnih diskova i ostale dorzopatije (M50-M54)		559	31.654	15.360	47.573
86 Osteoporoza i osteomalacija (M80-M83)		4	1.981	2.542	4.527
87 Ostale bolesti mišićno-koštanog sustava	152	2.030	10.817	3.272	16.271
XIII. Bolesti mišićno-koštanog sustava i vezivnog tkiva	169	3.426	54.173	29.905	87.673
88 Glomerulske bolesti bubrega (N00-N08)	2	57	443	181	683
89 Tubulointersticijske bolesti bubrega (N10-N16)	12	82	654	384	1.132
90 Bubrežna insuficijencija (N17-N19)		7	388	497	892
91 Urolitijaza (mokraćni kamenci) (N20-N23)		76	3.001	1.192	4.269
92 Upala mokraćnog mjehura (cistitis) (N30)	296	1.679	12.598	6.723	21.296
93 Druge bolesti urinarnog sustava (osim N30) (N25-N39)	56	157	1.152	729	2.094
94 Hiperplazija prostate (N40)			1.546	2.804	4.350
95 Druge bolesti muških spolnih organa (N41-N51)	140	239	2.219	446	3.044
96 Poremećaji u menopauzi (N95)			593	109	702
97 Ostale bolesti ženskih spolnih organa	61	1.182	8.452	1.809	11.504
XIV. Bolesti genitourinarnog sustava	567	3.479	31.046	14.874	49.966
98 Pobačaj (O00-O08)		10	316	1	327
99 Porodaj (O80-O84)		16	695		711
100 Ostala stanja u trudnoći, porođaju i babinjama		37	2.457		2.494
XV. Trudnoća, porođaj i babinje		63	3.468	1	3.532
101 Određena stanja nastala u perinatalnom razdoblju (P00-P96)	83				83
XVI. Određena stanja nastala u perinatalnom razdoblju	83				83

PRIMARNA ZDRAVSTVENA ZAŠTITA

Tablica 7. - nastavak 3.

UTVRĐENE BOLESTI I STANJA (MORBIDITET) U DJELATNOSTI OPĆE MEDICINE U OSJEČKO-BARANJSKOJ ŽUPANIJI U 2008. GODINI – PO DOBNIM SKUPINAMA

BOLEST ILI STANJE	Dob				UKUPNO
	0-6 g.	7-19 g.	20-64 g.	65 g. i više	
102 Prirodene malformacije cirkulacijskog sustava (Q00-Q28)	16	128	69	2	215
103 Nespušteni testis (Q53)	18	35	3		56
104 Ostale prirodene malformacije	115	408	394	53	970
XVII. Prirodene malformacije, deformiteti i kromosomske anomalije	149	571	466	55	1.241
105 Senilnost (R54)			19	68	87
106 Ostali simptomi, znakovi, klinički i lab. nalazi nesvrstani drugamo	1.012	8.642	23.215	10.155	43.024
XVIII. Simptomi, znakovi i abnormalni klinički i laboratorijski nalazi nesvrstani drugamo	1.012	8.642	23.234	10.223	43.111
107 Prijelomi (S x 2)	43	1.114	3.210	1.695	6.062
108 Dislokacije, uganuća i nategnuća (S x 3)	25	1.229	3.320	480	5.054
109 Opekline i korozije (T20-T32)	39	192	974	329	1.534
110 Otrovanja lijekovima i biološkim tvarima (T36-T50)	3	6	22	6	37
111 Ostale ozljede, trovanja i djelovanja vanjskih uzroka	370	4.876	14.818	3.842	23.906
XIX. Ozljede, trovanja i ostale posljedice vanjskih uzroka	480	7.417	22.344	6.352	36.593
112 Osobe koje se koriste zdravstvenom službom zbog pregleda i istraživanja (Z00-Z13)	1.637	3.148	16.540	5.430	26.755
113 Infekcija HIV-om bez simptoma (Z21)					
114 Druge osobe s opasnošću po zdravlje zbog zaraznih bolesti (Z20, Z22-Z29)	1.013	224	7.853	13.068	22.158
115 Postupci u vezi sa sprečavanjem neželjene trudnoće (Z30)		37	211		248
Osobe koje se koriste zdravstvenom službom zbog:					
116 -specifičnih postupaka i njege (Z40-Z54)	4	52	591	129	776
117 -psihosocijalnih i socioekonomskih razloga (Z55-Z65)	11	27	2.419	21	2.478
118 -obiteljskih razloga (Z70-Z99)	13	184	2.961	1.803	4.961
119 Ostali čimbenici koji utječu na stanje zdravlja i kontakt sa zdravstvenom službom	17	117	1.887	36	2.057
XXI. Čimbenici koji utječu na stanje zdravlja i kontakt sa zdravstvenom službom	2.695	3.789	32.462	20.487	59.433
UKUPNO BOLESTI I STANJA (A00-Z99)	19.557	98.591	466.305	252.730	837.183

VANJSKI UZROCI OZLJEDA I TROVANJA

120 Nesreće pri prijevozu (V01-V99)	5	119	333	84	541
121 Ostali vanjski uzroci slučajnih ozljeda (W00-X59)	128	2.647	7.992	2.421	13.188
122 Namjerno nanesene ozljede (X85-Y09)		22	63	5	90
123 Ratne ozljede (Y36)			21	7	28
124 Ostali vanjski uzroci ozljeda i trovanja	347	4.629	13.935	3.835	22.746
XX. Ukupno (V01-Y98)	480	7.417	22.344	6.352	36.593

Izvor podataka: Izvješće primarne zdravstvene zaštite (obr. N-01-01; N-01-04)

PRIMARNA ZDRAVSTVENA ZAŠTITA

ZDRAVSTVENA ZAŠTITA DOJENČADI I MALE DJECE

Tablica 1.

BROJ TIMOVA, BROJ ZDRAVSTVENIH DJELATNIKA I BROJ OSOBA U SKRBI U DJELATNOSTI ZDRAVSTVENE ZAŠTITE DOJENČADI I MALE DJECE U OSJEČKO-BARANJSKOJ ŽUPANIJI U 2008. GODINI

	Broj timova		Broj liječnika		Broj ostalih zdravstvenih djelatnika			Broj osiguranika u skrbi po dobnim skupinama					Od toga koristilo zdravstvenu zaštitu				
	s punim radnim vrem.	s djelomičnim radnim vrem.	doktori medicine	specijalisti pedijatri	VŠS	SSS	NSS	0-6 g.	7-19 g.	20-64 g.	65 g. i više	ukupno	0-6 g.	7-19 g.	20-64 g.	65 g. i više	ukupno
UKUPNO	14			14		14		14.809	6.072	1		20.882	13.584	4.547	1		18.132
GRADOVI	13			13		13		13.996	5.387	1		19.384	12.774	3.980	1		16.755
Beli Manastir	1			1		1		1.258	345			1.603	1.258	324			1.582
Donji Miholjac	1			1		1		997	537			1.534	972	524			1.496
Đakovo	2			2		2		2.815	674			3.489	2.626	317			2.943
Našice	2			2		2		1.817	1.221	1		3.039	1.672	997	1		2.670
Osijek	6			6		6		5.966	2.349			8.315	5.156	1.603			6.759
Valpovo	1			1		1		1.143	261			1.404	1.090	215			1.305
OPĆINE	1			1		1		813	685			1.498	810	567			1.377
Darda	1			1		1		813	685			1.498	810	567			1.377

Izvor podataka: Izvješće primarne zdravstvene zaštite (obr. N-01-01; N-01-04)

Tablica 2.

BROJ POSJETA U DJELATNOSTI ZDRAVSTVENE ZAŠTITE DOJENČADI I PREDŠKOLSKE DJECE U OSJEČKO-BARANJSKOJ ŽUPANIJI U 2008. GODINI

	Broj posjeta u ordinaciji po dobnim skupinama					Broj posjeta u kući bolesnika po dobnim skupinama				
	0-6 g.	7-19 g.	20-64 g.	65 g. i više	Ukupno	0-6 g.	7-19 g.	20-64 g.	65 g. i više	Ukupno
UKUPNO	125.876	22.381	4		148.261	298	29			327
GRADOVI	118.778	19.148	4		137.930	298	29			327
Beli Manastir	11.508	684			12.192					
Donji Miholjac	10.234	3.667			13.901					
Đakovo	26.496	1.360			27.856	285	26			311
Našice	14.671	5.291	4		19.966	13	3			16
Osijek	45.445	6.232			51.677					
Valpovo	10.424	1.914			12.338					
OPĆINE	7.098	3.233			10.331					
Darda	7.098	3.233			10.331					

PRIMARNA ZDRAVSTVENA ZAŠTITA

Tablica 3.

BRJ PREGLEDA U DJELATNOSTI ZDRAVSTVENE ZAŠTITE DOJENČADI I PREDŠKOLSKE DJECE U OSJEČKO-BARANJSKOJ ŽUPANIJI U 2008. GODINI

	Broj pregleda u ordinaciji po dobnim skupinama					Broj pregleda u kući bolesnika po dobnim skupinama				
	0-6 g.	7-19 g.	20-64 g.	65 g. i više	Ukupno	0-6 g.	7-19 g.	20-64 g.	65 g. i više	Ukupno
UKUPNO	90.014	14.267	3		104.284	298	29			327
GRADOVI	87.044	12.928	3		99.975	298	29			327
Beli Manastir	11.108	480			11.588					
Donji Miholjac	9.215	3.058			12.273					
Đakovo	21.562	877			22.439	285	26			311
Našice	6.472	2.727	3		9.202	13	3			16
Osijek	30.022	4.277			34.299					
Valpovo	8.665	1.509			10.174					
OPĆINE	2.970	1.339			4.309					
Darda	2.970	1.339			4.309					

Tablica 4.

BRJ IZDANIH UPUTNICA U DJELATNOSTI ZDRAVSTVENE ZAŠTITE DOJENČADI I PREDŠKOLSKE DJECE U OSJEČKO-BARANJSKOJ ŽUPANIJI U 2008. GODINI

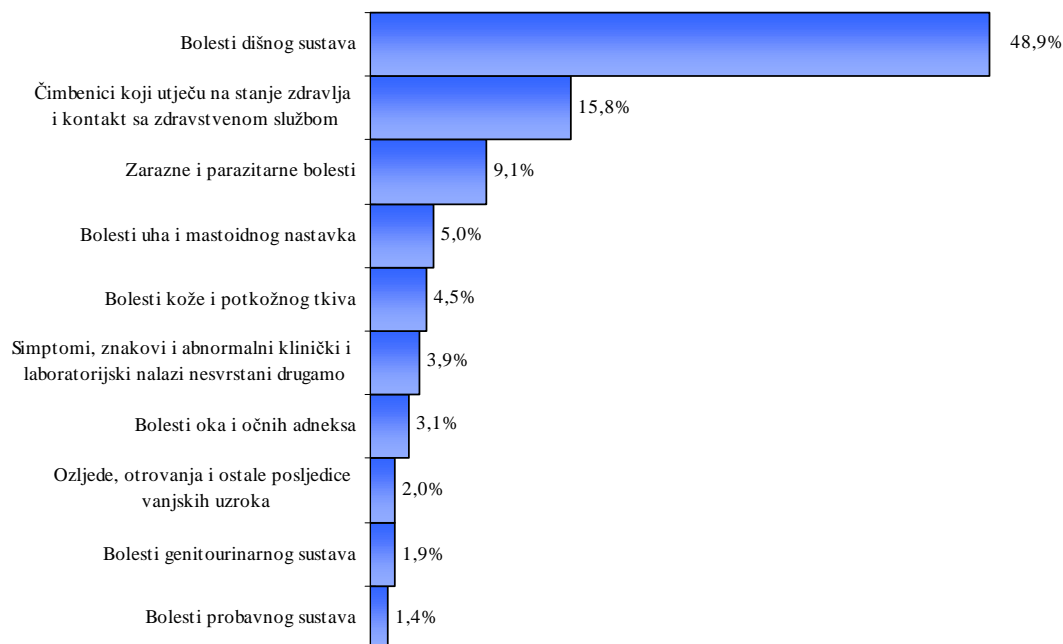
	Upućivanje na					specijalistički pregled				
	razvrstavanje dijete	posebno školoavanje	invalidsku komisiju			0-6 g.	7-19 g.	20-64 g.	65 g. i više	Ukupno
UKUPNO	10	2				23.185	7.463	3		30.651
GRADOVI	10	2				22.295	6.845	3		29.143
Beli Manastir	5					1.508	204			1.712
Donji Miholjac	5	2				1.317	324			1.641
Đakovo						2.977	268			3.245
Našice						5.483	2.708	3		8.194
Osijek						9.962	3.006			12.968
Valpovo						1.048	335			1.383
OPĆINE						890	618			1.508
Darda						890	618			1.508

Izvor podataka: Izvješće primarne zdravstvene zaštite (obr. N-01-01; N-01-04)

PRIMARNA ZDRAVSTVENA ZAŠTITA

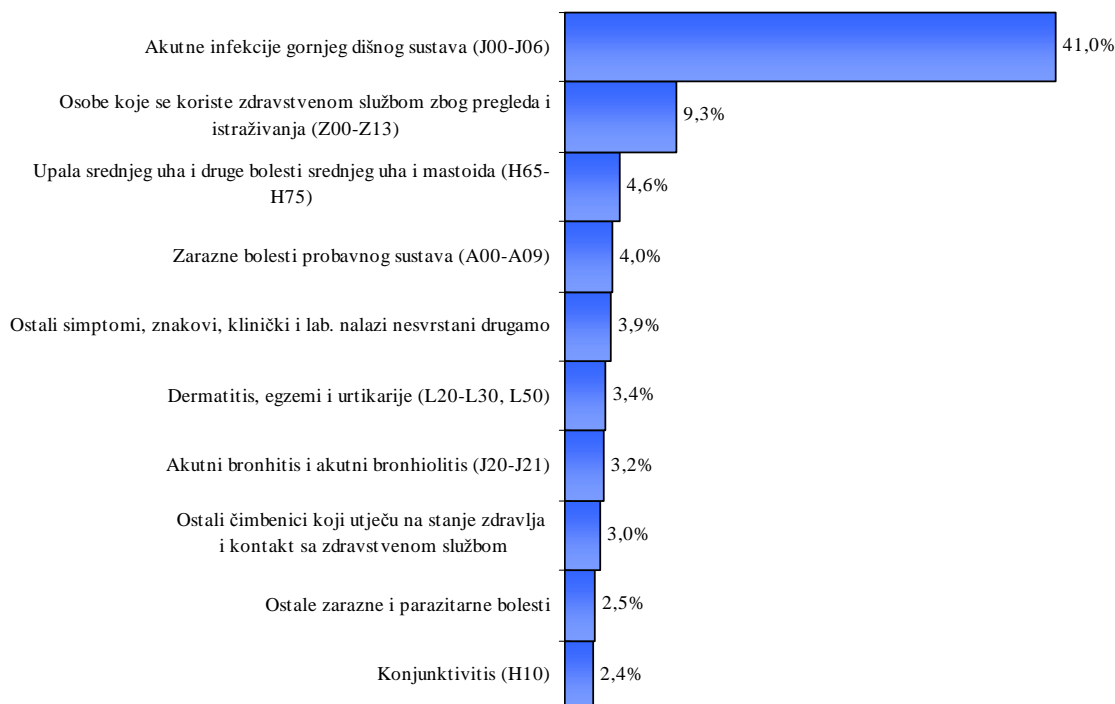
Slika 1.

DESET NAJČEŠĆIH GRUPA BOLESTI U ZDRAVSTVENOJ ZAŠTITI DOJENČADI I PREDŠKOLSKE DJECE U OSJEČKO-BARANJSKOJ ŽUPANIJI U 2008. GODINI



Slika 2.

DESET NAJČEŠĆE DIJAGNOSTICIRANIH BOLESTI I STANJA U ZDRAVSTVENOJ ZAŠTITI DOJENČADI I PREDŠKOLSKE DJECE U OSJEČKO-BARANJSKOJ ŽUPANIJI U 2008. GODINI



PRIMARNA ZDRAVSTVENA ZAŠTITA

Tablica 5.

UTVRĐENE BOLESTI I STANJA (MORBIDITET) U DJELATNOSTI ZDRAVSTVENE ZAŠTITE DOJENČADI I MALE DJECE PO GRUPAMA BOLESTI U OSJEČKO-BARANJSKOJ ŽUPANIJI U 2008. GODINI – PO GRADOVIMA I OPĆINAMA

BOLEST ILI STANJE	UKUPNO	GRADOVI	GRADOVI							OPĆINE	Darda
			Beli Manastir	Donji Miholjac	Dakovo	Naisice	Osijek	Valpovo	OPĆINE		
I. Zarazne i parazitarne bolesti	6.290	5.814	240	463	1.150	812	2.432	717	476	476	
II. Novotvorine	103	96	9	31	13	21	16	6	7	7	
III. Bolesti krvi i krvotornog sustava te određene bolesti imunološkog sustava	710	678	30	332	137	59	110	10	32	32	
IV. Endokrine bolesti, bolesti prehrane i bolesti metabolizma	706	699	33	502	90	35	36	3	7	7	
V. Duševni poremećaji i poremećaji ponašanja	295	292	41	116	30	27	53	25	3	3	
VI. Bolesti živčanog sustava	247	243	18	94	59	17	54	1	4	4	
VII. Bolesti oka i očnih adneksa	2.121	1.937	123	312	208	283	845	166	184	184	
VIII. Bolesti uha i mastoidnog nastavka	3.418	3.122	293	222	459	380	1.422	346	296	296	
IX. Bolesti cirkulacijskog sustava	21	21			3	17	1				
X. Bolesti dišnog sustava	33.761	32.823	1.422	4.165	3.785	4.559	15.276	3.616	938	938	
XI. Bolesti probavnog sustava	946	925	57	123	175	95	359	116	21	21	
XII. Bolesti kože i potkožnog tkiva	3.111	2.896	236	338	433	393	1.176	320	215	215	
XIII. Bolesti mišićno-koštanog sustava i vezivnog tkiva	197	186	5	52	18	27	68	16	11	11	
XIV. Bolesti genitourinarnog sustava	1.322	1.276	76	307	264	143	430	56	46	46	
XV. Trudnoća, porođaj i babinje	1	1				1					
XVI. Određena stanja nastala u perinatalnom razdoblju	311	310	5	201	27	23	26	28	1	1	
XVII. Prirodne malformacije, deformiteti i kromosomske anomalije	520	498	41	234	103	85	28	7	22	22	
XVIII. Simptomi, znakovi i abnormalni klinički i laboratorijski nalazi nesvrstani drugamo	2.691	2.572	412	14	112	960	672	402	119	119	
XIX. Ozljeđe, otrovanja i ostale posljedice vanjskih uzroka	1.359	1.325	64	163	130	431	391	146	34	34	
XXI. Čimbenici koji utječu na stanje zdravlja i kontakt sa zdravstvenom službom	10.887	10.887	769	252	831	2.678		6.357			
UKUPNO BOLESTI I STANJA (A00-Z99)	69.017	66.601	3.874	7.921	8.027	11.046	23.395	12.338	2.416	2.416	

VANJSKI UZROCI OZLJEDA I TROVANJA

120 Nesreće pri prijevozu (V01-V99)	24	5	4	1					19	19
121 Ostali vanjski uzroci slučajnih ozljeđa (W00-X59)	507	507	19	156	63	103	113	53		
122 Namjerno nanesene ozljeđe (X85-Y09)	2	2		2						
123 Ratne ozljeđe (Y36)										
124 Ostali vanjski uzroci ozljeđa i trovanja	826	811	41	4	67	328	278	93	15	15
XX. Ukupno (V01-Y98)	1.359	1.325	64	163	130	431	391	146	34	34

Izvor podataka: Izvješće primarne zdravstvene zaštite (obr. N-01-01; N-01-04)

PRIMARNA ZDRAVSTVENA ZAŠTITA

Tablica 6.
UTVRĐENE BOLESTI I STANJA (MORBIDITET) U DJELATNOSTI ZDRAVSTVENE ZAŠTITE DOJENČADI I MALE DJECE U OSJEČKO-BARANJSKOJ ŽUPANIJI U 2008. GODINI – PO DOBNIM SKUPINAMA

BOLEST ILI STANJE	Dob				UKUPNO
	0-6 g.	7-19 g.	20-64 g.	65 g. i više	
1 Zarazne bolesti probavnog sustava (A00-A09)	2.355	381			2.736
2 Tuberkuloza dišnih putova (A15-A16)	1	2			3
3 Tuberkuloza drugih organa (A17-A19)					
4 Hripavac (pertussis) (A37)	12	1			13
5 Šarlah (scarlatina) (A38)	108	22			130
6 Druge bakterijske bolesti (osim A37 i A38) (A20-A49)	3				3
7 Sifilis (A50-A53)					
8 Gonokokna infekcija (A54)					
9 Varicela, morbili i rubeola (B01, B05, B06)	825	163			988
10 Bolest uzrokovana HIV-om (B20-B24)					
11 Kandidijaza (B37)	472	48			520
12 Helmintijaze (B65-B83)	115	25			140
13 Ostale zarazne i parazitarne bolesti	1.443	314			1.757
I. Zarazne i parazitarne bolesti	5.334	956			6.290
14 Zloćudna novotvorina želuca (C16)					
15 Zloćudna novotvorina završnog debelog crijeva (rektuma) (C20)					
16 Zloćudna novotvorina dušnika (traheje), dušnice (bronha) i pluća (C33-C34)					
17 Zloćudni melanom kože (C43)					
18 Zloćudna novotvorina dojke (C50)					
19 Zloćudna novotvorina vrata maternice (C53)					
20 Zloćudne novotvorine limfnoga, hematopoetičnog i srodnog tkiva (C81-C97)	3	1			4
21 Ostale zloćudne novotvorine		1			1
22 Novotvorine in situ, dobroćudne i novotvorine nepoznate prirode (D00-D48)	65	33			98
II. Novotvorine	68	35			103
23 Anemije zbog manjka željeza (D50)	610	68			678
24 Druge bolesti krvi i krvotvornog sustava (D51-D77)	13	12			25
25 Neki poremećaji imunološkog sustava (D80-D89)	6	1			7
III. Bolesti krvi i krvotvornog sustava te određene bolesti imunološkog sustava	629	81			710
26 Poremećaji štitnjače (E00-E07)	7	5			12
27 Dijabetes melitus (E10-E14)	6	5			11
28 Pretilost (E65-E66)	76	34			110
29 Ostale endokrine bolesti, bolesti prehrane i bolesti metabolizma	378	195			573
IV. Endokrine bolesti, bolesti prehrane i bolesti metabolizma	467	239			706
30 Demencija (F00-F03)					
31 Duševni poremećaji i poremećaji ponašanja uzrokovani uzimanjem alkohola (F10)					
32 Duševni poremećaji i poremećaji ponašanja uzrokovani psihoaktivnim tvarima (F11-F19)					
33 Shizofrenija, shizoidni i sumanutni poremećaji (F20-F29)		2			2
34 Neuroze i afektivni poremećaji povezani sa stresom i somatoformni poremećaji (F40-F48)	3	15			18
35 Duševna zaostalost (F70-F79)	5	8			13
36 Ostali duševni poremećaji i poremećaji ponašanja	207	55			262
V. Duševni poremećaji i poremećaji ponašanja	215	80			295

PRIMARNA ZDRAVSTVENA ZAŠTITA

Tablica 6. - nastavak 1.

UTVRĐENE BOLESTI I STANJA (MORBIDITET) U DJELATNOSTI ZDRAVSTVENE ZAŠTITE DOJENČADI I MALE DJECE U OSJEČKO-BARANJSKOJ ŽUPANIJI U 2008. GODINI – PO DOBNIM SKUPINAMA

BOLEST ILI STANJE	Dob				UKUPNO
	0-6 g.	7-19 g.	20-64 g.	65 g. i više	
37 Ekstrapiramidalni poremećaji i poremećaji kretanja (G20-G26)	8	3			11
38 Epilepsija (G40-G41)	45	18			63
39 Migrena i ostali sindromi glavobolje (G43-G44)	1	8			9
40 Cerebralna paraliza i ostali paralitički sindromi (G80-G83)	18	12			30
41 Ostale bolesti i poremećaji živčanog sustava	130	4			134
VI. Bolesti živčanog sustava	202	45			247
42 Konjunktivitis (H10)	1.378	254			1.632
43 Katarakta i druge bolesti leće (H25-H28)					
44 Glaukom (H40-H42)		3			3
45 Strabizam (H49-H50)	70	32			102
46 Poremećaji refrakcije i akomodacije (H52)	80	83			163
47 Ostale bolesti oka i adneksa	169	52			221
VII. Bolesti oka i očnih adneksa	1.697	424			2.121
48 Upala srednjeg uha i druge bolesti srednjeg uha i mastoida (H65-H75)	2.831	359			3.190
49 Oštećenje sluha (H90-H91)	56	17			73
50 Ostale bolesti uha i mastoidnog nastavka	104	51			155
VIII. Bolesti uha i mastoidnog nastavka	2.991	427			3.418
51 Akutna reumatska groznica (I00-I02)					
52 Kronične reumatske srčane bolesti (I05-I09)					
53 Hipertenzivne bolesti (I10-I15)		1			1
54 Akutni infarkt miokarda (I21-I23)					
55 Druge ishemične bolesti srca (I20, I24-I25)					
56 Druge srčane bolesti (I26-I52)	2	1			3
57 Cerebrovaskularni inzult (I60-I64)					
58 Druge cerebrovaskularne bolesti (I65-I68)					
59 Posljedice cerebrovaskularne bolesti (I69)					
60 Ateroskleroza (I70)					
61 Bolesti vena (embolija, tromboza, varices) (I80-I87)					
62 Ostale bolesti cirkulacijskog sustava	9	8			17
IX. Bolesti cirkulacijskog sustava	11	10			21
63 Akutne infekcije gornjeg dišnog sustava (J00-J06)	23.292	5.000	1		28.293
64 Gripa (influenca) (J10-J11)	435	302			737
65 Pneumonija (J12-J18)	253	46			299
66 Akutni bronhitis i akutni bronhiolitis (J20-J21)	1.839	371			2.210
67 Bronhitis, emfizem, astma i druge kronične opstruktivne bolesti pluća (J40-J44, J47)	983	161		69	1.213
68 Plućne bolesti uzrokovane vanjskim agensima, pneumokonioze (J60-J70)					
69 Ostale bolesti dišnog sustava	726	283			1.009
X. Bolesti dišnog sustava	27.528	6.163	1	69	33.761

PRIMARNA ZDRAVSTVENA ZAŠTITA

Tablica 6. - nastavak 2.

UTVRĐENE BOLESTI I STANJA (MORBIDITET) U DJELATNOSTI ZDRAVSTVENE ZAŠTITE DOJENČADI I MALE DJECE U OSJEČKO-BARANJSKOJ ŽUPANIJI U 2008. GODINI – PO DOBNIM SKUPINAMA

BOLEST ILI STANJE	Dob				UKUPNO
	0-6 g.	7-19 g.	20-64 g.	65 g. i više	
70 Bolesti usne šupljine, žlijezda slinovnica i čeljusti (K00-K14)	362	81			443
71 Ulkus želuca i duodenuma (gastroduodenalni) (K25-K27)					
72 Akutna upala crvuljka (apendicitis) (K35)	4	3			7
73 Preponska kila (ingvinalna hernija) (K40)	49	6			55
74 Ostale hernije trbušne šupljine (K41-K46)	19	3			22
75 Bolesti jetre (K70-K77)					
76 Žučni kamenci i upala žučnjaka (K80-K81)		1			1
77 Ostale bolesti probavnog sustava	376	42			418
XI. Bolesti probavnog sustava	810	136			946
78 Infekcije kože i potkožnog tkiva (L00-L08)	476	146			622
79 Dermatitis, egzemi i urtikarije (L20-L30, L50)	1.934	382			2.316
80 Ostale bolesti kože i potkožnog tkiva	121	52			173
XII. Bolesti kože i potkožnog tkiva	2.531	580			3.111
81 Reumatoidni artritis i druge upalne poliartropatije (M05-M14)	6	5			11
82 Artroze (M15-M19)					
83 Kifoza, skolioza i lordoza (M40-M41)	23	14			37
84 Spondilopatije (M45-M49)		2			2
85 Bolesti intervertebralnih diskova i ostale dorzopatije (M50-M54)		7			7
86 Osteoporozoza i osteomalacija (M80-M83)					
87 Ostale bolesti mišićno-koštanog sustava	105	35			140
XIII. Bolesti mišićno-koštanog sustava i vezivnog tkiva	134	63			197
88 Glomerulske bolesti bubrega (N00-N08)	6	1			7
89 Tubulointersticijske bolesti bubrega (N10-N16)	26	12			38
90 Bubrežna insuficijencija (N17-N19)					
91 Urolitijaza (mokraćni kamenci) (N20-N23)		1			1
92 Upala mokraćnog mjehura (cistitis) (N30)	457	107	1		565
93 Druge bolesti urinarnog sustava (osim N30) (N25-N39)	277	15			292
94 Hiperplazija prostate (N40)					
95 Druge bolesti muških spolnih organa (N41-N51)	226	27			253
96 Poremećaji u menopauzi (N95)					
97 Ostale bolesti ženskih spolnih organa	130	36			166
XIV. Bolesti genitourinarnog sustava	1.122	199	1		1.322
98 Pobačaj (O00-O08)					
99 Porodaj (O80-O84)					
100 Ostala stanja u trudnoći, porođaju i babinjama		1			1
XV. Trudnoća, porođaj i babinje		1			1
101 Određena stanja nastala u perinatalnom razdoblju (P00-P96)	311				311
XVI. Određena stanja nastala u perinatalnom razdoblju	311				311

PRIMARNA ZDRAVSTVENA ZAŠTITA

Tablica 6. - nastavak 3.

UTVRĐENE BOLESTI I STANJA (MORBIDITET) U DJELATNOSTI ZDRAVSTVENE ZAŠTITE DOJENČADI I MALE DJECE U OSJEČKO-BARANJSKOJ ŽUPANIJI U 2008. GODINI – PO DOBNIM SKUPINAMA

BOLEST ILI STANJE	Dob				UKUPNO
	0-6 g.	7-19 g.	20-64 g.	65 g. i više	
102 Prirodene malformacije cirkulacijskog sustava (Q00-Q28)	50	12			62
103 Nespušteni testis (Q53)	27	11			38
104 Ostale prirodene malformacije	321	99			420
XVII. Prirodene malformacije, deformiteti i kromosomske anomalije	398	122			520
105 Senilnost (R54)					
106 Ostali simptomi, znakovi, klinički i lab. nalazi nesvrstani drugamo	2.123	568			2.691
XVIII. Simptomi, znakovi i abnormalni klinički i laboratorijski nalazi nesvrstani drugamo	2.123	568			2.691
107 Prijelomi (S x 2)	117	66			183
108 Dislokacije, uganuća i nategnuća (S x 3)	61	41			102
109 Opekline i korozije (T20-T32)	91	17			108
110 Otrovanja lijekovima i biološkim tvarima (T36-T50)	1	1			2
111 Ostale ozljede, trovanja i djelovanja vanjskih uzroka	656	308			964
XIX. Ozljede, trovanja i ostale posljedice vanjskih uzroka	926	433			1.359
112 Osobe koje se koriste zdravstvenom službom zbog pregleda i istraživanja (Z00-Z13)	5.478	953			6.431
113 Infekcija HIV-om bez simptoma (Z21)					
114 Druge osobe s opasnošću po zdravlje zbog zaraznih bolesti (Z20, Z22-Z29)	1.502	39			1.541
115 Postupci u vezi sa sprečavanjem neželjene trudnoće (Z30)					
Osobe koje se koriste zdravstvenom službom zbog:					
116 -specifičnih postupaka i njege (Z40-Z54)	3				3
117 -psihosocijalnih i socioekonomskih razloga (Z55-Z65)	704	60			764
118 -obiteljskih razloga (Z70-Z99)	51	16			67
119 Ostali čimbenici koji utječu na stanje zdravlja i kontakt sa zdravstvenom službom	1.992	89			2.081
XXI. Čimbenici koji utječu na stanje zdravlja i kontakt sa zdravstvenom službom	9.730	1.157			10.887
UKUPNO BOLESTI I STANJA (A00-Z99)	57.227	11.719	2	69	69.017

VANJSKI UZROCI OZLJEDA I TROVANJA

120 Nesreće pri prijevozu (V01-V99)	15	9			24
121 Ostali vanjski uzroci slučajnih ozljeda (W00-X59)	372	135			507
122 Namjerno nanesene ozljede (X85-Y09)		2			2
123 Ratne ozljede (Y36)					
124 Ostali vanjski uzroci ozljeda i trovanja	539	287			826
XX. Ukupno (V01-Y98)	926	433			1.359

Izvor podataka: Izvješće primarne zdravstvene zaštite (obr. N-01-01; N-01-04)

PRIMARNA ZDRAVSTVENA ZAŠTITA

ZDRAVSTVENA ZAŠTITA ŠKOLSKE DJECE, MLADEŽI I STUDENATA

Tablica 1.
SISTEMATSKI I KONTROLNI PREGLEDI I SKRININZI

Ukupan broj djece											
Osnovna škola								Srednja škola - razredi			
1. r.	2. r.	3. r.	4. r.	5. r.	6. r.	7. r.	8. r.	1. r.	2. r.	3. r.	4. r.
3.104	3.211	3.486	3.410	3.731	3.843	3.812	3.709	3.989	3.657	3.700	2.592
Sistematski i kontrolni pregledi											
	Osnovna škola							Srednja škola	Fakulteti		
	Upis u 1. r.	5. razred		8. razred		Ukupno					
Sistematski	3.218	3.274		2.738		13.643		2.531	1.882		
Kontrolni	771	348		261		1.819		344	95		
Skrininzi											
	Osnovna škola - razredi							Ukupno			
	1.	3.		6.		7.					
Broj djece	2.496	2.934		3.651		3.059					
Vid	2.496	2.934						5.430			
Vid na boje		2.934						2.934			
Sluh						3.059		3.059			
Kralježnica				3.651				3.651			
Ostalo		2.934		3.651				6.585			
Ukupno	2.496	8.802		7.302		3.059		21.659			

Tablica 2.
CIJEPLJENJE, NAMJENSKI PREGLEDI, OBILASCI I POSJETI ŠKOLAMA

	OSNOVNE ŠKOLE	SREDNJE ŠKOLE	FAKULTETI	UKUPNO
Cijepljenje	43.805	6.378	19	50.202
Namjenski pregledi				
Prilagođeni program tjelesne kulture	303	724	94	1.121
Športske aktivnosti	1.508	476		1.984
Smještaj u dom	1	41	68	110
Prelazak u druge škole	7	1		8
Na zahtjev druge ustanove	15	49	1	65
Profesionalna orijentacija	2.902	109		3.011
Namjenski pregledi prije cijepljenja	26.205	6.357	19	32.581
Ostalo	3.487	99	17	3.603
Ukupno	34.428	7.856	199	42.483
Obilasci i posjeti školama				
Obilasci školske kuhinje	12			12
Higijensko-epidemiološki obilasci	29	12	10	51
Broj posjeta školi	1.371	83	10	1.464
Ukupno	1.412	95	20	1.527

PRIMARNA ZDRAVSTVENA ZAŠTITA

Tablica 3.
RAD U SAVJETOVALIŠTU

	Učenici			Roditelji			Obitelj		Profesori		Ostalo			Ukupno		
	OŠ	SŠ	FAK	OŠ	SŠ	FAK	OŠ	SŠ	OŠ	SŠ	OŠ	SŠ	FAK	OŠ	SŠ	FAK
Problemi učenja	250	155	3	123	2		11		394	4	92	2		870	163	3
Rizična ponašanja	198	186	302	53	23		1		116	20	38	4		406	233	302
Mentalno zdravlje	894	188	141	408	23		36		252	5	196	40		1.786	256	141
Reproduktivno zdravlje	69	164	267	1	1				1		10	2		81	167	267
Kroničari	558	298	126	374	80		38	7	107	14	100	4		1.177	403	126
Ukupno	1.969	991	839	959	129		86	7	870	43	436	52		4.320	1.222	839

Tablica 4.
ZDRAVSTVENI ODGOJ

Broj obuhvaćenih osoba	Metoda											Ukupno		
	Predavanje			Grupni rad			Tribina		Ostalo			OŠ	SŠ	FAK
	OŠ	SŠ	FAK	OŠ	SŠ	FAK	OŠ	SŠ	OŠ	SŠ	FAK			
Učenici	7.536	2.938	144	7.550	3.503	2.260	71	50	9.813	1.965	2.431	24.970	8.456	4.835
Roditelji	2.022			8	20				2.180	1		4.210	21	
Profesori	131						15	1	70			216	1	
Ukupno	9.689	2.938	144	7.558	3.523	2.260	86	51	12.063	1.966	2.431	29.396	8.478	4.835

Tablica 5.
RAD U KOMISIJAMA

<i>Komisija za upis u 1. razred</i>					
	Ukupno pregledano djece	Upisano	Odgodeno	Upisano pod određenim uvjetima	
M	1.633	1.586	51	49	
Ž	1.523	1.486	40	24	
Ukupno	3.156	3.072	91	73	
<i>Komisija za primjereni oblik školovanja</i>					
	Ukupno pregledano djece	Kategorizacija	Individualni rad		Posebni program
			Uz redovni program	Uz prilagođeni program	
M	181		46	107	41
Ž	100		17	70	24
Ukupno	281		63	177	65

PRIMARNA ZDRAVSTVENA ZAŠTITA

Tablica 6.

OBAVLJENO CIJEPLJENJE ŠKOLSKE DJECE U OSJEČKO-BARANJSKOJ ŽUPANIJI U 2008. GODINI

Cijepljeno protiv:	dob	Predviđeno	Cijepljeno	%
Difterije / tetanusa				
docjepljivanje	1. r. o.š.	3.084	3.059	99,2
	8. r. o.š.	3.677	3.656	99,4
	4. r. s.š.	3.602	3.548	98,5
Poliomijelitisa				
docjepljivanje	1. r. o.š.	3.086	3.061	99,2
	8. r. o.š.	3.679	3.655	99,3
Ospica, rubeole i parotitisa				
docjepljivanje	1. r. o.š.	3.085	3.062	99,3
Tuberkuloze				
tuberkulin negativnih osoba	7. r. o.š.	580	569	98,1
Hepatitisa B				
potpuno (3 doze)	6. r. o.š.	3.831	3.818	99,7

Tablica 7.

OBVEZNO TESTIRANJE I CIJEPLJENJE ŠKOLSKE DJECE PROTIV TUBERKULOZE U 2008. GODINI

	UKUPNO	HE ispostava					
		Osijek	Beli Manastir	Donji Miholjac	Đakovo	Našice	Valpovo
Broj školske djece koja podliježu obveznom testiranju							
UKUPNO 2. razred o.š. i 7.razred o.š.							
podliježe obveznom cijepljenju	7.115	3.004	776	508	1.264	873	690
testirano	6.845	2.976	774	402	1.252	755	686
nereaktori	2.319	1.116	52	132	515	265	239
cijepljeno nereaktora	569	266	52	18	103	74	56
nije cijepljeno	ukupno	22	12		6	4	
	zbog bolesti	11	6		3	2	
	zbog drugih opravdanih razloga	11	6		3	2	
	neopravdano						
2. razred o.š.							
podliježe obveznom cijepljenju	3.126	1.332	362	167	571	380	314
testirano	3.104	1.318	362	167	566	378	313
nereaktori	1.739	844		114	409	189	183
nije cijepljeno	ukupno						
	zbog bolesti						
	zbog drugih opravdanih razloga						
	neopravdano						
7. razred o.š.							
podliježe obveznom cijepljenju	3.989	1.672	414	341	693	493	376
testirano	3.741	1.658	412	235	686	377	373
nereaktori	580	272	52	18	106	76	56
cijepljeno nereaktora	569	266	52	18	103	74	56
nije cijepljeno	ukupno	22	12		6	4	
	zbog bolesti	11	6		3	2	
	zbog drugih opravdanih razloga	11	6		3	2	
	neopravdano						

PRIMARNA ZDRAVSTVENA ZAŠTITA

DJELATNOST ZDRAVSTVENE ZAŠTITE ŽENA

Tablica 1

BROJ TIMOVA, BROJ ZDRAVSTVENIH DJELATNIKA I BROJ OSOBA U SKRBI U DJELATNOSTI ZDRAVSTVENE ZAŠTITE ŽENA U OSJEČKO-BARANJSKOJ ŽUPANIJI U 2008. GODINI

	UKUPNO	Gradovi	Beli Manastir	Belišće	Donji Miholjac	Đakovo	Nasice	Osijek	Valpovo	Općine	Čepin
Broj timova											
ukupno	21	20	2	1	1	3	2	10	1	1	1
s punim rad. vremenom	21	20	2	1	1	3	2	10	1	1	1
s djelom. rad. vremenom											
Broj liječnika											
ukupno	21	20	2	1	1	3	2	10	1	1	1
liječnik opće medicine											
specijalisti ginekolozi	21	20	2	1	1	3	2	10	1	1	1
specijalisti ostali											
Medicinske sestre tehničari											
ukupno	20	19	2	1	1	3	2	9	1	1	1
VŠS	1	1				1					
SSS	19	18	2	1	1	2	2	9	1	1	1
NSS											
Broj žena u skrbi - po dobi											
ukupno	116.061	114.033	11.950	6.386	5.696	17.660	12.226	54.780	5.335	2.028	2.028
manje od 16 g.	250	246	73	52		10	36	50	25	4	4
16-19 g.	4.330	4.231	930	330	486	461	238	1.521	265	99	99
20-29 g.	23.591	23.208	2.142	1.153	1.076	3.566	2.465	11.206	1.600	383	383
30-39 g.	28.457	28.096	3.120	1.232	1.256	4.586	2.758	13.844	1.300	361	361
40-49 g.	28.909	28.309	3.498	1.523	1.821	4.084	3.009	13.254	1.120	600	600
više od 50 g.	30.524	29.943	2.187	2.096	1.057	4.953	3.720	14.905	1.025	581	581
Od toga koristilo zdravstvenu zaštitu - po dobi											
ukupno	59.800	58.791	7.869	3.127	3.099	12.104	8.643	22.538	1.411	1.009	1.009
manje od 16 g.	133	129	35	22		7	23	17	25	4	4
16-19 g.	2.530	2.479	589	120	129	331	202	1.068	40	51	51
20-29 g.	14.448	14.233	1.392	534	944	3.255	2.136	5.547	425	215	215
30-39 g.	14.850	14.647	1.299	620	762	3.839	1.920	5.805	402	203	203
40-49 g.	15.270	15.061	3.096	721	638	2.953	2.170	5.178	305	209	209
više od 50 g.	12.569	12.242	1.458	1.110	626	1.719	2.192	4.923	214	327	327
Broj posjeta - po dobi											
ukupno	120.942	117.553	17.300	11.426	3.722	18.128	11.412	49.761	5.804	3.389	3.389
manje od 16 g.	439	435	76	55		7	26	21	250	4	4
16-19 g.	5.303	5.119	1.388	833	115	480	207	1.842	254	184	184
20-29 g.	35.292	34.326	4.362	4.076	1.039	5.165	2.739	15.095	1.850	966	966
30-39 g.	30.844	30.063	4.166	2.175	101	5.908	2.808	13.655	1.250	781	781
40-49 g.	25.513	24.920	4.101	1.963	1.259	4.026	2.802	9.729	1.040	593	593
više od 50 g.	23.551	22.690	3.207	2.324	1.208	2.542	2.830	9.419	1.160	861	861
Broj pregleda - po dobi											
ukupno	72.635	70.579	9.908	3.412	2.464	15.347	9.207	28.297	1.944	2.056	2.056
manje od 16 g.	182	178	41	22		16	16	16	67	4	4
16-19 g.	3.217	3.130	912	231	69	432	203	1.223	60	87	87
20-29 g.	19.619	19.146	2.321	883	560	4.481	2.581	7.785	535	473	473
30-39 g.	19.337	18.884	2.065	629	579	5.071	2.135	7.855	550	453	453
40-49 g.	16.473	16.048	2.171	713	630	3.387	2.332	6.505	310	425	425
više od 50 g.	13.807	13.193	2.398	934	626	1.960	1.940	4.913	422	614	614

Izvor podataka: Izvješće za djelatnost zdravstvene zaštite žena (obr. N-01-11; N-01-17)

PRIMARNA ZDRAVSTVENA ZAŠTITA

Tablica 2.

BROJ POSJETA TRUDNICA PREMA VISINI TRUDNOĆE U DJELATNOSTI ZDRAVSTVENE ZAŠTITE ŽENA U OSJEČKO-BARANJSKOJ ŽUPANIJI U 2008. GODINI

	UKUPNO	Gradovi	Beli Manastir	Belišće	Donji Miholjac	Đakovo	Našice	Osijek	Valpovo	Općine	Čepin
Prvi posjeti prema dobi trudnice - ukupno											
ukupno	4.270	4.242	273	344	98	595	362	2.458	112	28	28
manje od 16 g.	11	11	2			2	5		2		
16-19 g.	272	269	39	56	15	58	17	58	26	3	3
20-29 g.	2.318	2.298	157	176	59	327	162	1.352	65	20	20
30-39 g.	1.559	1.555	71	101	22	193	142	1.008	18	4	4
40-49 g.	110	109	4	11	2	15	36	40	1	1	1
<=50 g.											
Prvi posjeti prema dobi trudnice i visini trudnoće											
do 3 mjes. trud.	2.887	2.864	212	289	71	529	175	1.505	83	23	23
manje od 16 g.	5	5	1			1	2		1		
16-19 g.	191	188	18	49	11	42	4	45	19	3	3
20-29 g.	1.624	1.607	132	150	46	310	93	826	50	17	17
30-39 g.	1.000	998	59	82	13	162	63	607	12	2	2
40-49 g.	67	66	2	8	1	14	13	27	1	1	1
<=50 g.											
4 - 6 mjes. trud.	1.043	1.038	53	52	24	60	168	664	17	5	5
manje od 16 g.	6	6	1			1	3		1		
16-19 g.	65	65	19	7	4	13	6	10	6		
20-29 g.	476	473	20	25	11	16	63	330	8	3	3
30-39 g.	461	459	11	17	8	29	73	319	2	2	2
40-49 g.	35	35	2	3	1	1	23	5			
<=50 g.											
7 i više mjes. trud.	340	340	8	3	3	6	19	289	12		
manje od 16 g.											
16-19 g.	16	16	2			3	7	3	1		
20-29 g.	218	218	5	1	2	1	6	196	7		
30-39 g.	98	98	1	2	1	2	6	82	4		
40-49 g.	8	8						8			
<=50 g.											
Ponovni posjeti prema dobi trudnice											
ukupno	21.042	20.587	1.865	1.510	537	4.150	843	10.900	782	455	455
manje od 16 g.	29	29	15			6	4		4		
16-19 g.	1.163	1.132	308	156	45	214	34	308	67	31	31
20-29 g.	12.042	11.779	1.025	650	325	2.592	485	6.131	571	263	263
30-39 g.	7.261	7.102	487	452	161	1.264	289	4.318	131	159	159
40-49 g.	546	544	30	252	6	74	31	142	9	2	2
<=50 g.	1	1						1			
Ukupno prvi i ponovni posjeti prema dobi trudnice											
ukupno	25.312	24.829	2.138	1.854	635	4.745	1.205	13.358	894	483	483
manje od 16 g.	40	40	17			8	9		6		
16-19 g.	1.435	1.401	347	212	60	272	51	366	93	34	34
20-29 g.	14.360	14.077	1.182	826	384	2.919	647	7.483	636	283	283
30-39 g.	8.820	8.657	558	553	183	1.457	431	5.326	149	163	163
40-49 g.	656	653	34	263	8	89	67	182	10	3	3
<=50 g.	1	1						1			

Izvor podataka: Izvješće za djelatnost zdravstvene zaštite žena (obr. N-01-11; N-01-17)

PRIMARNA ZDRAVSTVENA ZAŠTITA

Tablica 3.
PATOLOŠKA STANJA UTVRĐENA U TRUDNOĆI - PREMA VISINI TRUDNOĆE U OSJEČKO-BARANJSKOJ ŽUPANIJI
U 2008. GODINI

	UKUPNO	Gradovi	Beli Manastir	Belišće	Donji Miholjac	Đakovo	Našice	Osijek	Valpovo	Općine	Čepin
Patološka stanja ukupno											
Ukupno	1.701	1.701	115	168	48	414	92	746	118		
manje od 16 g.	4	4	4								
16-19 g.	79	79	12	14	3	17	4	24	5		
20-29 g.	945	945	59	86	28	224	69	403	76		
30-39 g.	583	583	33	53	17	154	11	284	31		
40-49 g.	90	90	7	15		19	8	35	6		
<=50 g											
Prema visini trudnoće											
do 3 mjes. trud.	801	801	48	45	12	131	71	482	12		
manje od 16 g.	2	2	2								
16-19 g.	41	41	4	8	1	5	3	20			
20-29 g.	463	463	29	22	6	76	63	261	6		
30-39 g.	269	269	12	13	5	47	5	182	5		
40-49 g.	26	26	1	2		3		19	1		
<=50 g											
4 - 6 mjes. trud.	647	647	23	118	24	173	19	184	106		
manje od 16 g.	1	1	1								
16-19 g.	31	31	5	6	1	10	1	3	5		
20-29 g.	358	358	8	62	16	90	6	106	70		
30-39 g.	207	207	6	37	7	61	4	66	26		
40-49 g.	50	50	3	13		12	8	9	5		
<=50 g											
7 i više mjes. trud.	253	253	44	5	12	110	2	80			
manje od 16 g.	1	1	1								
16-19 g.	7	7	3		1	2		1			
20-29 g.	124	124	22	2	6	58		36			
30-39 g.	107	107	15	3	5	46	2	36			
40-49 g.	14	14	3			4		7			
<=50 g											

PRIMARNA ZDRAVSTVENA ZAŠTITA

Tablica 4.
POSJETI RADI PLANIRANJA OBITELJI U DJELATNOSTI ZDRAVSTVENE ZAŠTITE ŽENA U OSJEČKO-BARANJSKOJ ŽUPANIJI U 2008. GODINI

	UKUPNO	Gradovi	Beli Manastir	Belišće	Donji Mihaljci	Dakovo	Nasice	Osijek	Valpovo	Općine	Čepin
Posjeti savjetovalištu za planiranje obitelji											
Ukupno posjeta	5.060	5.060			368	1.039		3.653			
manje od 16 g.											
16-19 g.	597	597			26	125		446			
20-29 g.	1.731	1.731			120	382		1.229			
30-39 g.	1.700	1.700			121	400		1.179			
40-49 g.	1.028	1.028			97	132		799			
više od 50 g.	4	4			4						
Žene prvi put u savjetovalištu	1.963	1.963			20	396		1.547			
manje od 16 g.											
16-19 g.	261	261			12	50		199			
20-29 g.	854	854			6	255		593			
30-39 g.	620	620			2	80		538			
40-49 g.	228	228				11		217			
više od 50 g.											
Prepisana kontracepcijska sredstva - po dobi											
Oralna ukupno	6.215	6.168	583	37	145	912	919	3.542	30	47	47
manje od 16 g.	5	5	1	3				1			
16-19 g.	1.144	1.133	125	8	7	87	120	782	4	11	11
20-29 g.	2.810	2.791	189	12	57	461	338	1.722	12	19	19
30-39 g.	1.966	1.949	253	9	46	285	427	921	8	17	17
40-49 g.	286	286	15	5	35	79	34	112	6		
više od 50 g.	4	4						4			
Intrauterina	1.312	1.312	76	6	26	283	38	867	16		
manje od 16 g.	3	3						1	2		
16-19 g.	9	9			1			3	5		
20-29 g.	316	316	14		4	51	5	238	4		
30-39 g.	592	592	48	4	11	160	14	350	5		
40-49 g.	390	390	14	2	10	72	19	273			
više od 50 g.	2	2						2			
Dijafragma	1	1						1			
manje od 16 g.											
16-19 g.											
20-29 g.											
30-39 g.											
40-49 g.	1	1						1			
više od 50 g.											
Druga lokalna	212	212	34		41	7	6	124			
manje od 16 g.											
16-19 g.	63	63	3		8			52			
20-29 g.	59	59	6		9			44			
30-39 g.	61	61	21		10	6	4	20			
40-49 g.	29	29	4		14	1	2	8			
više od 50 g.											
Drugi oblici kontracepcije	374	368	316					52		6	6
manje od 16 g.	4	4	4								
16-19 g.	104	104	94					10			
20-29 g.	161	159	141					18		2	2
30-39 g.	79	77	56					21		2	2
40-49 g.	26	24	21					3		2	2
više od 50 g.											

PRIMARNA ZDRAVSTVENA ZAŠTITA

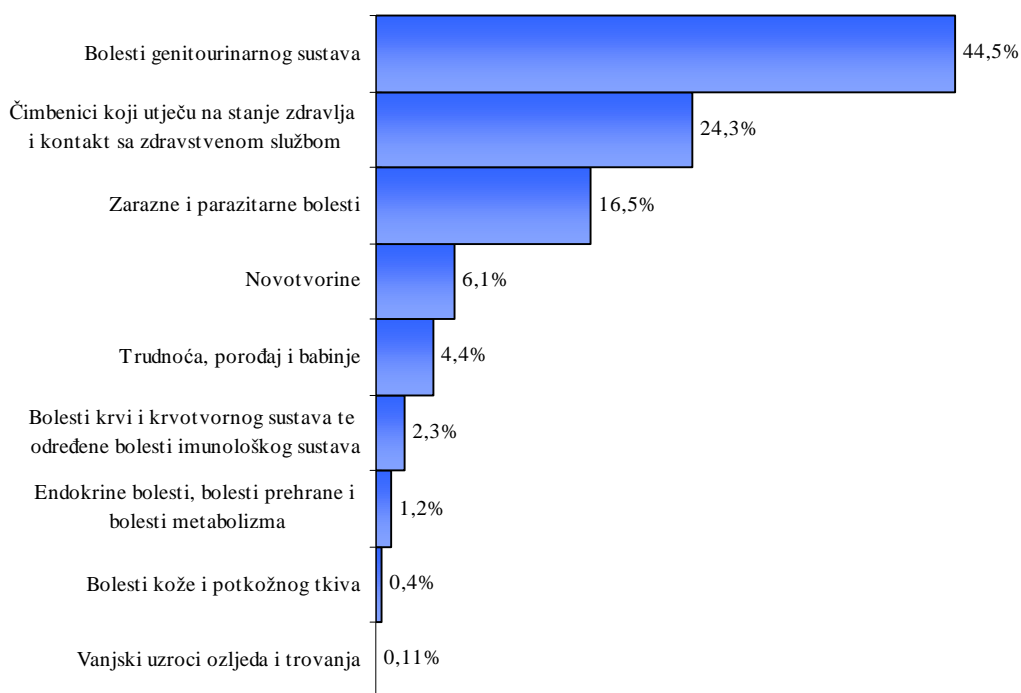
Tablica 5.

PREVENTIVNI PREGLEDI U DJELATNOSTI ZDRAVSTVENE ZAŠTITE ŽENA U OSJEČKO-BARANJSKOJ ŽUPANIJI U 2008. GODINI

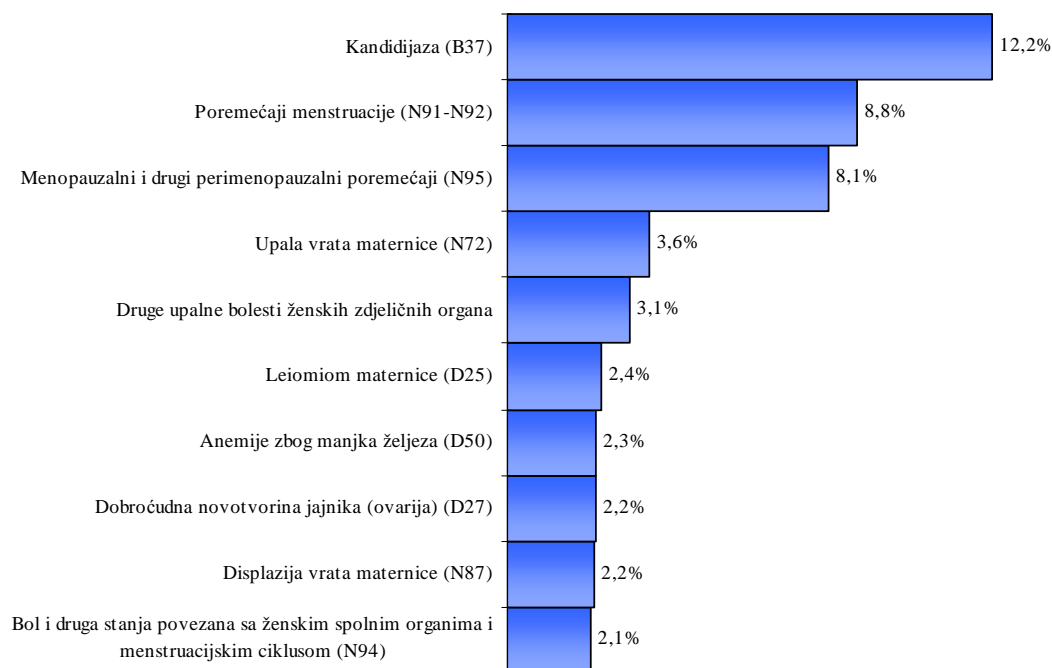
	UKUPNO	Gradovi	Beli Manastir	Belišće	Donji Miholjac	Đakovo	Našice	Osijek	Valpovo	Općine	Čepin
UKUPNO	62.393	61.121	4.514	3.293	4.061	6.672	10.704	29.525	2.352	1.272	1.272
manje od 16 g.	96	96	6	22		1	27	4	36		
16-19 g.	2.143	2.059	267	211	101	196	408	795	81	84	84
20-29 g.	14.946	14.514	1.331	813	883	1.802	967	7.953	765	432	432
30-39 g.	15.788	15.447	1.140	581	943	1.728	3.007	7.512	536	341	341
40-49 g.	15.433	15.271	912	838	1.063	1.555	3.627	6.746	530	162	162
više od 50 g.	13.987	13.734	858	828	1.071	1.390	2.668	6.515	404	253	253
Sistematski	16.121	15.625	129	1.778	2.329	1.040	4.416	5.581	352	496	496
manje od 16 g.	37	37		14			19		4		
16-19 g.	589	536	11	122	50	33	192	116	12	53	53
20-29 g.	3.956	3.686	79	443	521	210	101	2.212	120	270	270
30-39 g.	4.753	4.581	33	343	544	295	1.576	1.779	11	172	172
40-49 g.	3.768	3.767	6	445	615	212	1.545	839	105	1	1
više od 50 g.	3.018	3.018		411	599	290	983	635	100		
Kontrolni	6.991	6.988	789	789	135	720	1.382	2.955	218	3	3
manje od 16 g.	13	13		4			7		2		
16-19 g.	350	349	58	52	19	26	127	61	6	1	1
20-29 g.	2.041	2.040	500	193	39	151	51	1.046	60	1	1
30-39 g.	1.975	1.974	210	105	35	178	482	914	50	1	1
40-49 g.	1.485	1.485	21	230	15	162	491	511	55		
više od 50 g.	1.127	1.127		205	27	203	224	423	45		
Ciljani	1.315	1.315				357		958			
manje od 16 g.											
16-19 g.	26	26				4		22			
20-29 g.	291	291				79		212			
30-39 g.	314	314				91		223			
40-49 g.	374	374				101		273			
više od 50 g.	310	310				82		228			
Pregled dojki	7.404	7.404	114			231	1.944	4.883	232		
manje od 16 g.	6	6	1						5		
16-19 g.	59	59	1				17	13	28		
20-29 g.	1.021	1.021	13			2	82	869	55		
30-39 g.	1.492	1.492	18			47	269	1.093	65		
40-49 g.	2.799	2.799	46			59	824	1.800	70		
više od 50 g.	2.027	2.027	35			123	752	1.108	9		
od toga patoloških stanja	41	41	14					17	10		
manje od 16 g.											
16-19 g.											
20-29 g.	6	6	2					3	1		
30-39 g.	10	10	3					4	3		
40-49 g.	17	17	7					6	4		
više od 50 g.	8	8	2					4	2		
Papa-test	30.562	29.789	3.482	726	1.597	4.324	2.962	15.148	1.550	773	773
manje od 16 g.	40	40	5	4		1	1	4	25		
16-19 g.	1.119	1.089	197	37	32	133	72	583	35	30	30
20-29 g.	7.637	7.476	739	177	323	1.360	733	3.614	530	161	161
30-39 g.	7.254	7.086	879	133	364	1.117	680	3.503	410	168	168
40-49 g.	7.007	6.846	839	163	433	1.021	767	3.323	300	161	161
više od 50 g.	7.505	7.252	823	212	445	692	709	4.121	250	253	253
od toga patoloških stanja	1.250	1.250	101	100	31	332		619	67		
manje od 16 g.	1	1		1							
16-19 g.	111	111	9	6	3	11		81	1		
20-29 g.	335	335	29	45	9	84		162	6		
30-39 g.	381	381	26	16	4	130		170	35		
40-49 g.	265	265	27	16	6	82		114	20		
više od 50 g.	157	157	10	16	9	25		92	5		

PRIMARNA ZDRAVSTVENA ZAŠTITA

Slika 1.
DESET NAJČEŠĆIH GRUPA BOLESTI U ZDRAVSTVENOJ ZAŠTITI ŽENA U OSJEČKO-BARANJSKOJ ŽUPANIJI U 2008. GODINI



Slika 2.
DESET NAJČEŠĆE DIJAGNOSTICIRANIH BOLESTI I STANJA U ZDRAVSTVENOJ ZAŠTITI ŽENA U OSJEČKO-BARANJSKOJ ŽUPANIJI U 2008. GODINI



PRIMARNA ZDRAVSTVENA ZAŠTITA

Tablica 6.
UTVRĐENE BOLESTI I STANJA (MORBIDITET) U DJELATNOSTI ZDRAVSTVENE ZAŠTITE ŽENA
U OSJEČKO-BARANJSKOJ ŽUPANIJI U 2008. GODINI - PO GRADOVIMA I OPĆINAMA

BOLEST ILI STANJE	UKUPNO	Gradovi	Beli Manastir	Belišće	Donji Mitholjac	Đakovo	Našice	Osijek	Valpovo	Općine	Čepin
I. Zarazne i parazitarne bolesti	12.662	12.645	706	55	244	477	731	9.037	1.395	17	17
II. Novotvorine	4.677	4.656	456	184	94	346	362	3.053	161	21	21
III. Bolesti krvi i krvotvornog sustava te određene bolesti imunološkog sustava	1.730	1.723	67	1	94	43	8	1.503	7	7	7
IV. Endokrine bolesti, bolesti prehrane i bolesti metabolizma	909	897	38	5	30	76	140	608		12	12
XII. Bolesti kože i potkožnog tkiva	337	149	46	6	19	10		67	1	188	188
XIV. Bolesti genitourinarnog sustava	34.077	34.072	4.474	1.837	361	3.721	2.375	19.652	1.652	5	5
XV. Trudnoća, porođaj i babinje	3.393	3.393	306	316	91	601	165	1.740	174		
XIX. Ozljeđe, otrovanja i ostale posljedice vanjskih uzroka	61	61	1	9			1	5	45		
XX. Vanjski uzroci ozljeda i trovanja	86									86	86
XXI. Čimbenici koji utječu na stanje zdravlja i kontakt sa zdravstvenom službom	18.631	18.631	3.097	387	316	1.378	2.516	10.767	170		
UKUPNO BOLESTI I STANJA	76.563	76.227	9.191	2.800	1.249	6.652	6.298	46.432	3.605	336	336

PRIMARNA ZDRAVSTVENA ZAŠTITA

Tablica 7.

UTVRĐENE BOLESTI I STANJA (MORBIDITET) U DJELATNOSTI ZDRAVSTVENE ZAŠTITE ŽENA U OSJEČKO-BARANJSKOJ ŽUPANIJI U 2008. GODINI

BOLEST ILI STANJE	UKUPNO
1. Tuberkuloza genitourinarnog sustava (A18.1+)	
2. Sifilis (A50-A53)	
3. Gonokokna infekcija (A54)	
4. Trihomonijaza (A59)	899
5. Anogenitalni herpes (herpes simpleks) (A60)	951
6. Spolno prenosive klamidijske bolesti (A55-A56)	596
7. Ostale bolesti koje se prenose spolnim putem (A57-A58 A63-A64)	302
8. Bolest uzrokovana humanim imunodeficiencijskim virusom (HIV) (B20-B24)	
9. Kandidijaza (B37)	9.344
10. Ostale mikoze (B48-B49)	570
11. Ušljivost (pedikuloza) (B85)	
I. Zarazne i parazitarne bolesti	12.662
12. Zloćudna novotvorina dojke (C50)	46
13. Zloćudna novotvorina stidnice i rodnice (C51-C52)	12
14. Zloćudna novotvorina vrata maternice (cerviksa) (C53)	159
15. Zloćudna novotvorina tijela maternice (C54)	44
16. Zloćudna novotvorina maternice, nespecificirani dio (C55)	
17. Zloćudna novotvorina jajnika (ovarija) (C56)	60
18. Zloćudne novotvorine ostalih i nespecificiranih ženskih spolnih organa (C57)	
19. Zloćudna novotvorina posteljice (C58)	1
20. Karcinom in situ dojke (D05)	8
21. Karcinom in situ vrata maternice (cerviksa uterusa) (D09)	56
22. Karcinom in situ ostalih i nespecificiranih spolnih organa (D07)	2
23. Dobroćudna novotvorina dojke (D24)	540
24. Leiomiom maternice (D25)	1.810
25. Ostale dobroćudne novotvorine maternice (D26)	185
26. Dobroćudna novotvorina jajnika (ovarija) (D27)	1.708
27. Dobroćudna novotvorina ostalih i nespecificiranih ženskih spolnih organa (D28)	37
28. Dobroćudna novotvorina mokraćnih organa (D30)	4
29. Novotvorina ženskih spolnih organa nesigurne ili nepoznate prirode (D39)	5
30. Novotvorina mokraćnih organa nesigurne i nepoznate prirode (D41)	
II. Novotvorine	4.677
31. Anemije zbog manjka željeza (D50)	1.728
32. Druge bolesti krvi i krvotvornog sustava te određene bolesti imunološkog sustava	2
III. Bolesti krvi i krvotvornog sustava te određene bolesti imunološkog sustava	1.730
33. Poremećaj funkcije jajnika (E28)	885
34. Poremećaji puberteta, nesvrstani drugamo (E30)	20
35. Druge endokrine bolesti, bolesti pankreasa i bolesti metabolizma	4
IV. Endokrine bolesti, bolesti prehrane i bolesti metabolizma	909
36. Bolesti kože i potkožnog tkiva (L00-L99)	149
XII. Bolesti kože i potkožnog tkiva	149

PRIMARNA ZDRAVSTVENA ZAŠTITA

Tablica 7. - nastavak 1.

UTVRĐENE BOLESTI I STANJA (MORBIDITET) U DJELATNOSTI ZDRAVSTVENE ZAŠTITE ŽENA U OSJEČKO-BARANJSKOJ ŽUPANIJI U 2008. GODINI

BOLEST ILI STANJE	UKUPNO
37. Upala mokraćnog mjehura (cistitis) (N30)	1.554
38. Neuromuskularna disfunkcija mokraćnog mjehura, nesvrstana drugamo (N31)	161
39. Drugi poremećaji mokraćnoga mjehura (N32)	18
40. Uretitis i uretralni sindrom (N34)	18
41. Striktura (suženje) uretre (N35)	4
42. Drugi poremećaji uretre (N36)	4
43. Drugi poremećaji urinarnog sustava (N39)	97
44. Benigna (dobročudna) displazija dojki (N60)	192
45. Upalni poremećaji dojki (N61)	45
46. Hipertrofija dojki (N62)	3
47. Nespecificirana kvrga u dojka (N63)	457
48. Drugi poremećaji dojki (N64)	89
49. Salpingitis i ooforitis (N70)	1.171
50. Upala maternice, osim vrata (cerviksa) (N71)	45
51. Upala vrata maternice (N72)	2.738
52. Druge zdjelične upale u žena (N73)	209
53. Bolesti Bartholinove žlijezde (N75)	1.468
54. Druge upalne bolesti ženskih zdjeličnih organa	2.360
55. Endometrioza (N80)	111
56. Prolaps ženskih genitala (N81)	1.517
57. Fistule koje zahvaćaju ženski spolni sustav (N82)	10
58. Neupalni poremećaj ovarija, jajovoda i širokog ligamenta (N83)	3
59. Polip ženskog spolnog sustava (N84)	531
60. Drugi neupalni poremećaji maternice, izuzevši vrat (N85)	100
61. Erozija i ektropija vrata maternice (N86)	1.272
62. Displazija vrata maternice (N87)	1.671
63. Drugi neupalni poremećaji vrata maternice (N88)	159
64. Drugi neupalni poremećaji rodnice, stidnice i medice (N89-N90)	1.041
65. Poremećaji menstruacije (N91-N92)	6.752
66. Drugo nenormalno materično i vaginalno krvarenje (N93)	1.248
67. Bol i druga stanja povezana sa ženskim spolnim organima i menstrualnim ciklusom (N94)	1.606
68. Menopauzalni i drugi perimenopauzalni poremećaji (N95)	6.210
69. Žena s habitualnim pobačajima (N96)	26
70. Ženska neplodnost (N97)	1.143
71. Komplikacije povezane s umjetnom oplodnjom (N98)	147
72. Poremećaji genitourinarnog sustava nakon postupaka (operacija) nesvrstani drugamo (N99)	80
XIV. Bolesti genitourinarnog sustava	34.260

PRIMARNA ZDRAVSTVENA ZAŠTITA

Tablica 7. - nastavak 2.

UTVRĐENE BOLESTI I STANJA (MORBIDITET) U DJELATNOSTI ZDRAVSTVENE ZAŠTITE ŽENA U OSJEČKO-BARANJSKOJ ŽUPANIJI U 2008. GODINI

BOLEST ILI STANJE	UKUPNO
73. Izvanmaterična trudnoća (O00)	39
74. Mola hydatidosa i ostali abnormalni produkti začeca (O01-O02)	289
75. Spontani pobačaj (O03)	219
76. Legalno induciran (medicinski) pobačaj (O04)	179
77. Ostali i nespecificirani pobačaj (O05-O06)	18
78. Neuspjao pokušaj pobačaja (O07)	3
79. Komplikacije nakon pobačaja i izvanmaterične i molarne trudnoće (O08)	23
80. Hipertenzija koja je i prije postojala, kao komplikacija trudnoće, porođaja i babinja (O10-O11)	23
81. Edemi u trudnoći (uzrokovani trudnoćom) i proteinurija bez hipertenzije (O12)	84
82. Hipertenzija u trudnoći (uzrokovana trudnoćom) (O13-O14)	73
83. Eklampsija (O15)	2
84. Hipertenzija u majke, nespecificirana (O16)	102
85. Krvarenje u ranoj trudnoći (O20)	528
86. Prekomjerno povraćanje u trudnoći (hyperemesis gravidarum) (O21)	218
87. Bolesti vena kao komplikacija trudnoće (O22)	48
88. Infekcije mokraćnog spolnog sustava u trudnoći (O23)	563
89. Dijabetes melitus (šećerna bolest) u trudnoći (O24)	43
90. Ostale bolesti i komplikacije u trudnoći (O25-O29)	65
91. Višeplodna trudnoća (O30)	56
92. Komplikacije specifične za višeplodnu trudnoću (O31)	3
93. Zbrinjavanje majke zbog utvrđenog ili suspektnog nepravilnog stava fetusa (O32)	7
94. Zbrinjavanje majke zbog poznate ili suspektne disproporcije (O33)	17
95. Zbrinjavanje majke zbog poznate ili suspektne abnormalnosti zdjeličnih organa (O34)	17
96. Zbrinjavanje majke zbog poznate ili suspektne abnormalnosti i oštećenja fetusa (O35)	6
97. Zbrinjavanje majke zbog drugih poznatih ili suspektnih problema fetusa (O36)	21
98. Poremećaji amnijske tekućine, ovojnica i posteljice (O40-O43)	33
99. Placenta praevia (O44)	7
100. Prijevremeno odljuštenje posteljice (abruptio placentae) (O45)	
101. Krvarenje prije porođaja nesvrstano drugamo (O46)	1
102. Lažni trudovi (O47)	53
103. Produžena trudnoća (O48)	57
104. Komplikacije porođaja i rađanja (O60-O75)	74
105. Jednoplodni spontani porođaj (O80)	420
106. Višeplodni porođaj (O84)	1
107. Sepsa u babinjama (puerperalna sepsa) (O85)	
108. Druge infekcije u babinjama (O86)	9
109. Bolesti vena kao komplikacije babinja (O87)	8
110. Porodnička embolija (O88)	
111. Komplikacije zbog anestezije u babinjama (O89)	
112. Komplikacije u babinjama nesvrstane drugamo (O90)	20
113. Infekcije dojke i drugi poremećaji dojke i laktacije povezani s trudnoćom i porođajem (O91-O92)	48
114. Porodnička smrt nespecificirana uzroka (O95)	
115. Smrt zbog bilo kojeg porodničkog uzroka koja je nastupila više od 42 dana, ali manje od jedne godine nakon porođaja (O96)	
116. Smrt zbog posljedica izravna porodničkog uzroka (O97)	
117. Infektivne i parazitarne bolesti majke koje su svrstane drugamo, kada kompliciraju trudnoću, porođaj i babinje (O98)	
118. Druge bolesti majke svrstane drugamo, kada kompliciraju trudnoću, porođaj i babinje (O99)	21
XV. Trudnoća, porođaj i babinje	3.398

PRIMARNA ZDRAVSTVENA ZAŠTITA

Tablica 7. - nastavak 3.

**UTVRĐENE BOLESTI I STANJA (MORBIDITET) U DJELATNOSTI ZDRAVSTVENE ZAŠTITE ŽENA
U OSJEČKO-BARANJSKOJ ŽUPANIJI U 2008. GODINI**

BOLEST ILI STANJE	UKUPNO
119. Strano tijelo u genitourinarnom sustavu (T19)	48
120. Komplikacije genitourinarnih protetskih naprava, implantata i transplantata (T83)	12
121. Druge ozljede, otrovanja i ostale posljedice vanjskih uzroka	1
XIX. Ozljede, otrovanja i ostale posljedice vanjskih uzroka	61
122. Porodnička i ginekološka sredstva povezana s nepovoljnim događajem (Y76)	
XX. Vanjski uzroci ozljeda i trovanja	
123. Postupci u vezi sa sprečavanjem neželjene trudnoće (Z30)	6.896
124. Postupci u vezi s oplodnjom (Z31)	475
125. Pregledi i testovi na trudnoću (Z32)	631
126. Trudnoća, slučajna (neplanirana) (Z33)	124
127. Nadzor nad normalnom trudnoćom (Z34)	3.649
128. Nadzor nad visokorizičnom trudnoćom (Z35)	686
129. Antenatalni skrining (depistaža) (Z36)	682
130. Ishod porođaja (Z37)	4
131. Skrb i pretrage nakon porođaja (Z39)	960
132. Drugi čimbenici koji utječu na stanje zdravlja i kontakt sa zdravstvenom službom	4.610
XXI. Čimbenici koji utječu na stanje zdravlja i kontakt sa zdravstvenom službom	18.717
UKUPNO BOLESTI I STANJA	76.563

Izvor podataka: Izvješće za djelatnost zdravstvene zaštite žena (obr. N-01-11; N-01-17)

PRIMARNA ZDRAVSTVENA ZAŠTITA

MEDICINA RADA

Tablica 1.
BROJ TIMOVA, BROJ ZDRAVSTVENIH DJELATNIKA I BROJ DJELATNIKA U SKRBI U DJELATNOSTI MEDICINE RADA U OSJEČKO-BARANJSKOJ ŽUPANIJI U 2008. GODINI

	UKUPNO	Belišće	Đakovo	Našice	Osijek
Broj timova	8	1	2	1	4
s punim radnim vremenom	7	1	1	1	4
s djelomičnim radnim vremenom	1		1		
Broj djelatnika	28	2	5	2	19
Liječnici	8	1	2	1	4
specijalisti medicine rada	8	1	2	1	4
ostali specijalisti					
ostali liječnici					
Ostali djelatnici	20	1	3	1	15
VŠS med. s. - tehničari	1				1
SSS med. s. - tehničari	15	1	2	1	11
NSS					
psiholog	2		1		1
socijalni radnik					
ostali	2				2
Broj djelatnika u skrbi	49.913	5.754	10.000	6.500	27.659
na mjestima s posebnim uvjetima rada	20.724	2.737	5.000	2.600	10.387
u preventivi	37.363	5.754	10.000	6.500	15.109
u kurativi	10.708		10.000		708

Izvor podataka: Izvješće za djelatnost medicine rada (obr. N-01-18; N-01-24)

Tablica 2.
PREVENTIVNI I POSEBNI PREGLEDI U DJELATNOSTI MEDICINE RADA U OSJEČKO-BARANJSKOJ ŽUPANIJI U 2008. GODINI

PREVENTIVNI I POSEBNI PREGLEDI	UKUPNO	Sposobni	od toga uz ograničenje	Nesposobni	od toga trajno	S utvrđenim patološkim stanjem	Predloženo za promjenu radnog mjesta
Preventivni pregledi	22.721	22.217	649	504	39	2.921	17
Prethodni	6.418	6.278	149	140	9	181	3
Periodični	10.955	10.596	419	359	30	2.734	11
Sistematski	869	867		2		6	
Ciljani	118	118					
Kontrolni	415	415					
MPAO							
Zaposlene mladeži do 21 g.	82	79		3			3
Za profesionalnu orijentaciju							
Kod psihologa	3.864	3.864	81				
Posebni pregledi	11.511	11.308	3.100	203	164	1.709	
Vozači							
-profesionalci	1.361	1.222	287	139	124	132	
-amateri	8.598	8.550	2.771	48	34	1.504	
Pomorci	108	107	1	1	1	2	
Zrakoplovci	45	45	21				
Učenici za upis u škole za obrtnička zanimanja	959	944	20	15	5	71	
Ostali	440	440					

PRIMARNA ZDRAVSTVENA ZAŠTITA

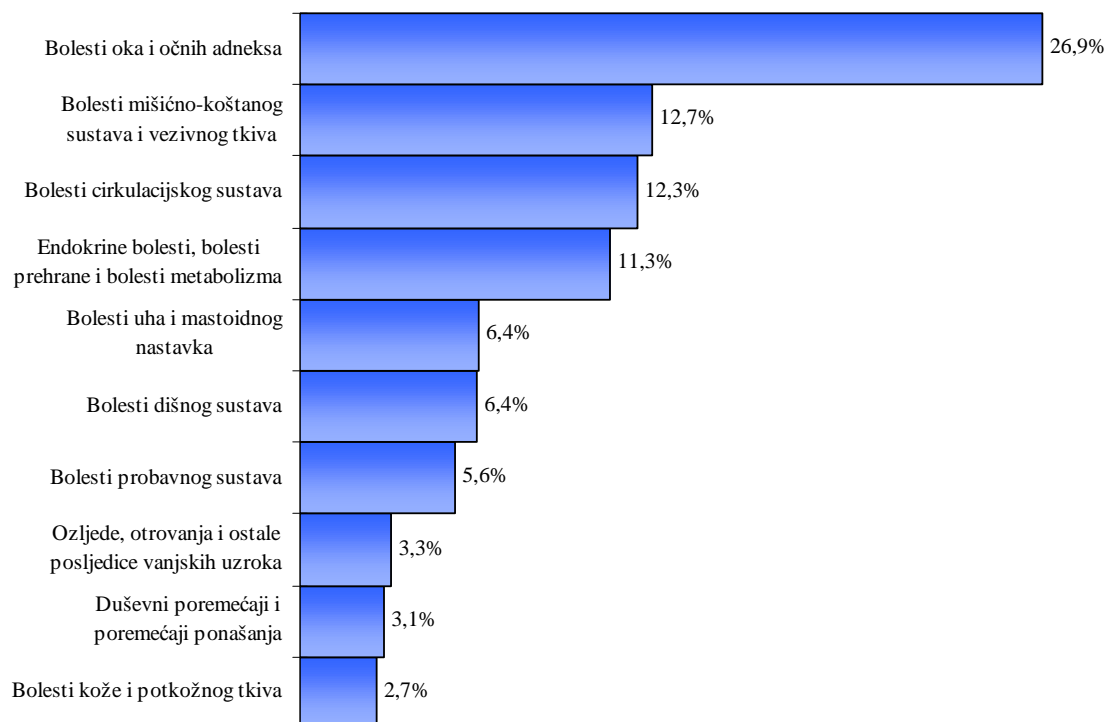
Tablica 3.

KONZILIJARNI PREGLEDI I FUNKCIONALNA DIJAGNOSTIKA U MEDICINI RADA U OSJEČKO-BARANJSKOJ ŽUPANJI U 2008. GODINI

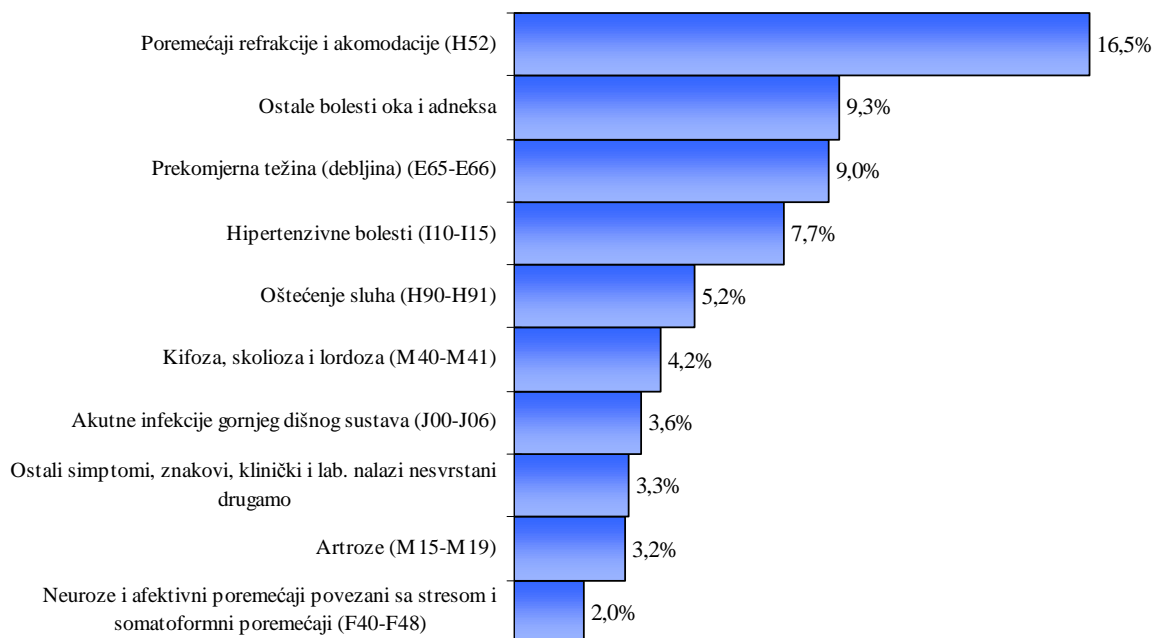
KONZILIJARNI PREGLEDI I OSTALO	UKUPNO	S utvrđenim patološkim stanjem
Konzilijarni pregledi	411	389
Ocjena za IK-u	27	26
Ocjena radne i zdravstvene sposobnosti na zahtjev	14	14
Pregled radi utvrđivanja profesionalne bolesti	16	16
Pregledi drugih specijalista	354	333
Funkcionalna dijagnostika	71.645	4.049
EKG	17.887	576
Audiometrija	9.923	687
Ortoleter	18.506	1.418
Spirometrija	16.043	280
Ergometrija	26	
Coldtest	128	1
Dinamometrija	3.223	39
Ostalo	5.909	1.048
Kurativni posjeti kod liječnika i drugih zdravstvenih djelatnika	2.343	
Broj posjeta kod liječnika	2.343	
Broj posjeta kod ostalih zdravstvenih djelatnika		
Ostalo	836	
Medicinska analiza radnog mjesta	59	
Obilazak radnog mjesta	52	
Zdravstveni odgoj	128	
Drugo	597	

Izvor podataka: Izvješće za djelatnost medicine rada (obr. N-01-18; N-01-24)

Slika 1.
DESET NAJČEŠĆIH GRUPA BOLESTI U DJELATNOSTI MEDICINE RADA U OSJEČKO-BARANJSKOJ ŽUPANIJI U 2008. GODINI



Slika 2.
DESET NAJČEŠĆE DIJAGNOSTICIRANIH BOLESTI I STANJA U DJELATNOSTI MEDICINE RADA U OSJEČKO-BARANJSKOJ ŽUPANIJI U 2008. GODINI



PRIMARNA ZDRAVSTVENA ZAŠTITA

Tablica 4.

UTVRĐENE BOLESTI I STANJA (MORBIDITET) U DJELATNOSTI MEDICINE RADA PO GRUPAMA BOLESTI U OSJEČKO-BARANJSKOJ ŽUPANIJI U 2008. GODINI - PO GRADOVIMA

NAZIV BOLESTI ILI STANJA	UKUPNO	Belišće	Đakovo	Našice	Osijeck
I. Zarazne i parazitarne bolesti	1			1	
II. Novotvorine	45	3	8	10	24
III. Bolesti krvi i krvotvornog sustava te određene bolesti imunološkog sustava	146	2	34	36	74
IV. Endokrine bolesti, bolesti prehrane i bolesti metabolizma	1.667	36	713	234	684
V. Duševni poremećaji i poremećaji ponašanja	454	8	79	100	267
VI. Bolesti živčanog sustava	116	3	20	10	83
VII. Bolesti oka i očnih adneksa	3.986	134	856	338	2.658
VIII. Bolesti uha i mastoidnog nastavka	954	31	283	211	429
IX. Bolesti cirkulacijskog sustava	1.814	187	484	263	880
X. Bolesti dišnog sustava	945	22	806	36	81
XI. Bolesti probavnog sustava	834	8	696	48	82
XII. Bolesti kože i potkožnog tkiva	407	3	323	28	53
XIII. Bolesti mišićno-koštanog sustava i vezivnog tkiva	1.887	81	1.276	131	399
XIV. Bolesti genitourinarnog sustava	330	2	280	6	42
XV. Trudnoća, porođaj i babinje	17		17		
XVII. Prirodne malformacije, deformiteti i kromosomske anomalije					
XVIII. Simptomi, znakovi i abnormalni klinički i laboratorijski nalazi nesvrtsani drugamo	342		323	9	10
XIX. Ozljede, otrovanja i ostale posljedice vanjskih uzroka	490	1		14	475
XXI. Čimbenici koji utječu na stanje zdravlja i kontakt sa zdravstvenom službom	370	8	66	5	291
UKUPNO BOLESTI I STANJA (A00-Z99)	14.805	529	6.264	1.480	6.532

VANJSKI UZROCI OZLJEDA I TROVANJA

140 Prometne nezgode	5		5		
141 Izloženost buci	14		14		
142 Izloženost vibracijama	12		12		
143 Izloženost ionizirajućem zračenju					
144 Izloženost neionizirajućem zračenju					
145 izloženost drugim čimbenicima okoliša	12		12		
146 Namjerno nanesene ozljede					
147 Ratne ozljede					
148 Ostali vanjski uzroci ozljava i otrovanja	327	8	23	5	291
XX. UKUPNO (V01-Y98)	370	8	66	5	291

Izvor podataka: Izvješće za djelatnost medicine rada (obr. N-01-18; N-01-24)

PRIMARNA ZDRAVSTVENA ZAŠTITA

Tablica 5.
UTVRĐENE BOLESTI I STANJA (MORBIDITET) U DJELATNOSTI MEDICINE RADA U OSJEČKO-BARANJSKOJ ŽUPANIJU
U 2008. GODINI

NAZIV BOLESTI ILI STANJA	Dob			UKUPNO
	do 21 g.	22-45 g.	46 g. i više	
1. Zarazne bolesti porbavnog sustava (A00-A09)				
2. Tuberkuloza dišnih putova (A15-A16)				
3. Tuberkuloza drugih organa i milijarna TBC (A17-A19)				
4. Druge bakterijske bolesti (A20-A49)				
5. Sifilis (A50-A53)				
6. Gonokokna infekcija (A53)				
7. Bolest uzrokovana HIV-om (B20-B24)				
8. Kandidijaza (B37)				
9. Helmintijaze (B65-B83)				
10. Ostale zarazne i parazitarne bolesti	1			1
I. Zarazne i parazitarne bolesti	1			1
11. Zloćudna novotvorina želuca (C16)			1	1
12. Zloćudna novotvorina kolona i rektuma (C18-C20)		1	3	4
13. Zloćudna novotvorina traheje, bronha i pluća (C33-C34)				
14. Zloćudni melanom kože (C43)				
15. Zloćudna novotvorina dojke (C50)			2	2
16. Zloćudna novotvorina vrata maternice (C53)			1	1
17. Zloćudne novotvorine limfnoga, hematopoetičnoga i srodnoga tkiva (C81-C96)		2	2	4
18. Ostale zloćudne novotvorine		6	7	13
19. Novotvorine in situ, dobroćudne i novotvorine nesigurne i nepoznate prirode (D00-D48)		7	13	20
II. Novotvorine		16	29	45
20. Anemije zbog nedostatka željeza (D50)	29	43	22	94
21. Druge bolesti krvi i krvotvornih organa (D51-D77*)	2	25	21	48
22. Neki poremećaji imunološkog sustava (D80-D89)		4		4
III. Bolesti krvi i krvotvornog sustava te određene bolesti imunološkog sustava	31	72	43	146
23. Poremećaji štitnjače (E00-E07)	3	11	20	34
24. Dijabetes melitus (E10-E14)	1	49	195	245
25. Prekomjerna težina (debljina) (E65-E66)	125	648	567	1.340
26. Ostale endokrine bolesti, bolesti prehrane i bolesti metabolizma		23	25	48
IV. Endokrine bolesti, bolesti prehrane i bolesti metabolizma	129	731	807	1.667
27. Demencija (F00-F03)			2	2
28. Duševni poremećaji i poremećaji ponašanja uzrokovani uzimanjem alkohola (F10)	3	39	45	87
29. Duševni poremećaji i poremećaji ponašanja uzrokovani uzimanjem droga i drugih psihoaktivnih tvari (F11-F19)		2		2
30. Shizofrenija, shizotipni i sumanutni poremećaji (F20-F29)	1	8	5	14
31. Neuroze i afektivni poremećaji povezani sa stresom i somatofornni poremećaji (F40-F48)	10	145	144	299
32. Metalna retardacija (F70-F79)	4	5	6	15
33. Ostali duševni poremećaji i poremećaji ponašanja	6	12	17	35
V. Duševni poremećaji i poremećaji ponašanja	24	211	219	454
34. Ekstrapiramidalni poremećaji i poremećaji kretanja (G20-G26)	1			1
35. Epilepsija (G40-G41)	4	9	7	20
36. Migrena i ostali sindromi glavobolje (G43-G44)	3	11	19	33
37. Cerebralna paraliza i ostali paralitični sindromi (G80-G83)	2		2	4
38. Ostale bolesti živčanog sustava	1	12	45	58
VI. Bolesti živčanog sustava	11	32	73	116

PRIMARNA ZDRAVSTVENA ZAŠTITA

Tablica 5. - nastavak 1.

UTVRĐENE BOLESTI I STANJA (MORBIDITET) U DJELATNOSTI MEDICINE RADA U OSJEČKO-BARANJSKOJ ŽUPANIJI U 2008. GODINI

NAZIV BOLESTI ILI STANJA	Dob			UKUPNO
	do 21 g.	22-45 g.	46 g. i više	
39 Konjunktivitis (H10)		10	17	27
40 Katarakta i druge bolesti leće (H25-H28)	1	16	42	59
41 Glaukom (H40-H42)		4	16	20
42 Strabizam (H49-H50)	20	16	13	49
43 Poremećaji refrakcije i akomodacije (H52)	257	1.002	1.191	2.450
44 Ostale bolesti oka i adneksa	30	597	754	1.381
VII. Bolesti oka i očnih adneksa	308	1.645	2.033	3.986
45 Upala srednjeg uha i druge bolesti srednjeg uha i mastoida (H65-H75)		7	7	14
46 Oštećenje sluha (H90-H91)	28	218	521	767
47 Ostale bolesti uha i mastoidnog nastavka	8	95	70	173
VIII. Bolesti uha i mastoidnog nastavka	36	320	598	954
48 Kronične reumatske srčane bolesti (I05-I09)	3	13	39	55
49 Hipertenzivne bolesti (I10-I15)	4	331	812	1.147
50 Akutni infarkt miokarda (I21-I23)	1	5	17	23
51 Druge ishemične bolesti srca (I20, I24-I25)	1	27	76	104
52 Druge srčane bolesti (I26-I52*)	12	50	138	200
53 Cerebrovaskularni inzult (I60-I64)		2	13	15
54 Druge cerebrovaskularne bolesti (I65-I68)		1	7	8
55 Posljedice cerebrovaskularne bolesti (I69)			5	5
56 Ateroskleroza (I70)			26	26
57 Embolija i tromboza vena (I80-I87)		35	132	167
58 Ostale bolesti cirkulacijskog sustava		15	49	64
IX. Bolesti cirkulacijskog sustava	21	479	1.314	1.814
59 Akutne infekcije gornjeg dišnog sustava (J00-J06)	19	177	343	539
60 Pneumonija (J12-J18)			1	1
61 Akutni bronhitis i akutni bronhiolitis (J20-J21)	6	19	32	57
62 Bronhitis, emfizem i druge kronične opstruktivne bolesti pluća (J40-J44, J47)	13	104	130	247
63 Astma (J45-J46)	9	29	52	90
64 Azbestoza (J61)				
65 Silikoza (J62)				
66 Ostale pneumokonioze (J60, J63-J65)				
67 Bolesti uzrokovane organskim prašinama (J66-J67)				
68 Ostala stanja nastala kao posljedice udisanja kemikalija, plinova i para i drugih vanjskih tvari (J68-J70)				
69 Ostale bolesti dišnog sustava		6	5	11
X. Bolesti dišnog sustava	47	335	563	945
70 Bolesti usne šupljine, žlijezda slinovnica i čeljusti (K00-K14)	24	80	70	174
71 Vrijed želuca i dvanaesnika (K25-K27)		91	129	220
72 Ingvinalna hernija (K40)		20	42	62
73 Ostale hernije trbušne šupljine (K41-K46)		14	21	35
74 Ciroza jetre (K74)		1	7	8
75 Žučni kamenci i upala žučnjaka (K80-K81)		40	64	104
76 Ostale bolesti probavnog sustava	21	83	127	231
XI. Bolesti probavnog sustava	45	329	460	834

PRIMARNA ZDRAVSTVENA ZAŠTITA

Tablica 5. - nastavak 2.

UTVRĐENE BOLESTI I STANJA (MORBIDITET) U DJELATNOSTI MEDICINE RADA U OSJEČKO-BARANJSKOJ ŽUPANIJI U 2008. GODINI

NAZIV BOLESTI ILI STANJA	Dob			UKUPNO
	do 21 g.	22-45 g.	46 g. i više	
77 Infekcije kože i potkožnog tkiva (L00-L08)	23	33	59	115
78 Alergijski kontaktni dermatitis (L23)	7	26	54	87
79 Iritantni kontaktni dermatitis (L24)		17	57	74
80 Drugi dermatitis i egzem (L20-L21, L25-L30)	6	26	46	78
81 Urtikarija (L50)				
82 Poremećaji kože i potložnih tkiva u vezi sa zračenjem (L55-L59)				
83 Ostale bolesti kože i potkožnog tkiva	1	28	24	53
XII. Bolesti kože i potkožnog tkiva	37	130	240	407
84 Reumatoidni artritis i druge upalne poliartropatije (M05-M14)	6	26	77	109
85 Artroze (M15-M19)		201	272	473
86 Bolesti sistemnoga vezivnoga tkiva (M30-M36)		3		3
87 Kifoza, skolioza i lordoza (M40-M41)	81	252	292	625
88 Ankilozantni spondilitis i druge spondilopatije (M45-M49)		1	4	5
89 Bolesti intervertebralnih diskova (M50-M51)		92	121	213
90 Bolesti mekih tkiva (M60-M79)	3	76	128	207
91 Osteoporoza i osteomalacija (M80-M85)		2	12	14
92 Ostale bolesti mišićno-koštanog sustava	1	76	161	238
XIII. Bolesti mišićno-koštanog sustava i vezivnog tkiva	91	729	1.067	1.887
93 Glomerulske bolesti bubrega (N00-N08)	3	9	15	27
94 Tubulointersticijske bolesti bubrega (N10-N16)	1	24	37	62
95 Bubrežna insuficijencija (N17-N19)			1	1
96 Urolitijaza (N20-N23)		25	63	88
97 Upala mokraćnog mjehura (cistitis) (N30)	3	16	36	55
98 Druge bolesti urinarnog sustava (N25-N29, N31-N39)			5	5
99 Bolesti muških spolnih organa (N40-N51)			7	7
100 Bolesti ženskih spolnih organa (N60-N98)		40	45	85
XIV. Bolesti genitourinarnog sustava	7	114	209	330
101 Pobačaj (O00-O08)				
102 Porodaj (O80-O84)	3	14		17
103 Ostala stanja u trudnoći, porođaju i babinjama	3	14		17
XV. Trudnoća, porodaj i babinje	9	11	2	34
104 Prirodene malformacije srca i krvožilnog sustava (Q20-Q28)	9	11	2	22
105 Prirodene malformacije i deformacije mišićno-koštanog sustava (Q65-Q79)	57	81	72	210
106 Ostale prirodene malformacije	30	43	37	110
XVII. Prirodene malformacije, deformiteti i kromosomske anomalije		173	317	342
107 Ostali simptomi, znakovi, klinički i lab. nalazi nesvrstani drugamo		173	317	490
XVIII. Simptomi, znakovi i abnormalni klinički i laboratorijski nalazi nesvrstani drugamo	23	50	45	490

PRIMARNA ZDRAVSTVENA ZAŠTITA

Tablica 5. - nastavak 3.

UTVRĐENE BOLESTI I STANJA (MORBIDITET) U DJELATNOSTI MEDICINE RADA U OSJEČKO-BARANJSKOJ ŽUPANIJU U 2008. GODINI

NAZIV BOLESTI ILI STANJA	Dob			UKUPNO
	do 21 g.	22-45 g.	46 g. i više	
108 Prijelomi (S(.)2)	23	50	45	118
109 Dislokacije, uganuća i nategnuća (S(.)3)	27	71	83	181
110 Intrakranijalna ozljeda (S06)	3	7	6	16
111 Opekline i korozije (T20-T32)		1	1	2
112 Otrovanja lijekovima i biološkim tvarima (T36-T50)				
113 Toksičan učinak alkohola (T51)				
114 Toksičan učinak organskih otapala (T52)				
115 Toksičan učinak halogenih derivata alifatskih i aromatskih ugljikovodika (T53)				
116 Toksičan učinak korozivnih tvari (T54)				
117 Toksičan učinak sapuna i deterdenata (T55)				
118 Toksičan učinak kovina (T56)				
119 Toksičan učinak drugih anorganskih tvari (T57)				
120 Toksičan učinak ugljičnog monoksida (T58)				
121 Toksičan učinak ostalih plinova, dimova i para (T59)				
122 Toksičan učinak pesticida (T60)				
123 Toksičan učinak ostalih tvari (T61-T65)				
124 Nespecifični učinci zračenja (T66)				
125 Učinci topline i svjetla (T67)				
126 Učinci niske temperature (T68-T69)				
127 Učinci tlaka zraka i tlaka vode (T70)				
128 Učinci drugih vanjskih uzroka (T71-T78)				
129 Posljedice ozljeda, otrovanja i drugih djelovanja vanjskih uzroka (T90-T98)		12	36	48
130 Ostale ozljede, otrovanja i djelovanja vanjskih uzroka		5		5
XIX. Ozljede, otrovanja i ostale posljedice vanjskih uzroka (S00-T98)	53	146	171	370
131 Osobe koje se koriste zdravstvenom službom zbog pregleda i istraživanja (Z00-Z13)				
132 Infekcija HIV-om bez simptoma (Z21)				
133 Druge osobe s opasnošću po zdravlje zbog zaraznih bolesti (Z20, Z22-Z29)				
134 Osobe koje se koriste zdravstvenom službom radi specifičnih postupaka i njege (Z40-Z54)				
135 Problemi vezani uz zaposlenost i nezaposlenost (Z56)				
136 Izloženost rizičnim čimbenicima na radnome mjestu (Z57)				
137 Problemi uzrokovani fizikalnim čimbenicima okoliša (Z58)				
138 Osobe koje se koriste zdravstvenom službom radi drugih razloga (Z55, Z70-Z76)				
139 Ostali čimbenici koji utječu na stanje zdravlja i kontakt sa zdravstvenom službom				
XXI. Čimbenici koji utječu na stanje zdravlja i kontakt sa zdravstvenom službom				
UKUPNO BOLESTI I STANJA (A00-Z99)	873	5.523	8.190	14.822

VANJSKI UZROCI OZLJEDA I TROVANJA

140 Prometne nezgode (V01-V99)		2	3	5
141 Izloženost buci (W42)		6	8	14
142 Izloženost vibracijama (W43)		7	5	12
143 Izloženost ionizirajućem zračenju (W88)				
144 Izloženost neionizirajućem zračenju (W89-W90)				
145 Izloženost drugim čimbenicima okoliša (W91-W99)		3	9	12
146 Namjerno nanesene ozljede (X85-Y09)				
147 Ratne ozljede (Y36)				
148 Ostali vanjski uzroci ozljeda i trovanja	53	128	146	327
XX. Vanjski uzroci ozljeda i trovanja (V01-Y98)	53	146	171	370

Izvor podataka: Izvješće za djelatnost medicine rada (obr. N-01-18; N-01-24)

PRIMARNA ZDRAVSTVENA ZAŠTITA

STOMATOLOŠKA ZDRAVSTVENA ZAŠTITA

Tablica 1.

BROJ TIMOVA I BROJ ZDRAVSTVENIH DJELATNIKA U STOMATOLOŠKOJ ZDRAVSTVENOJ ZAŠTITI U OSJEČKO-BARANJSKOJ ŽUPANIJI U 2008. GODINI

	Broj timova			Broj zdravstvenih djelatnika											
	ukupno	s punim rad. vrem.	s djelom. rad. vrem.	zubni terapeuti					zubni tehničari			zubni asistenti			
				ukupno	stomatolozi	spec. dječje i prev. stom.	ostali specijalisti	zubari	ukupno	VŠS	SSS	ukupno	VŠS	SSS	NSS
UKUPNO	129	127	2	130	114	7	8	1	18		18	109	1	106	3
GRADOVI	101	99	2	102	87	6	8	1	15		15	81		81	1
Beli Manastir	4	4		4	4				1		1	4		4	
Belišće	3	3		3	3							3		3	
Donji Miholjac	8	8		8	6		1	1	1		1	5		5	
Đakovo	13	13		13	12	1			3		3	10		10	
Našice	8	8		8	8							8		8	
Osijek	60	58	2	61	50	4	7		10		10	47		47	1
Valpovo	5	5		5	4	1						4		4	
OPĆINE	28	28		28	27	1			3		3	28	1	25	2
Bilje	1	1		1	1							1			1
Bizovac	2	2		2	2							2	1	1	
Čeminac	1	1		1	1							1		1	
Čepin	5	5		5	5							5		5	
Darda	2	2		2	1	1						2		2	
Draž	1	1		1	1							1		1	
Đurđenovac	2	2		2	2				2		2	2		2	
Erđut	2	2		2	2							2		2	
Ernestinovo	1	1		1	1							1		1	
Feričanci	1	1		1	1							1		1	
Kneževi Vinogradi	1	1		1	1							1		1	
Koška	1	1		1	1							1		1	
Magadenovac	1	1		1	1							1		1	
Moslavina Podravska	1	1		1	1							1		1	
Petrijevci	1	1		1	1							1		1	
Podgorač	1	1		1	1							1		1	
Popovac	1	1		1	1				1		1	1			1
Semeljci	1	1		1	1							1		1	
Strizivojna	1	1		1	1							1		1	
Vuka	1	1		1	1							1		1	

PRIMARNA ZDRAVSTVENA ZAŠTITA

Tablica 2.

BROJ OSOBA U SKRBI I KORISNIKA STOMATOLOŠKE ZDRAVSTVENE ZAŠTITE U 2008. GODINI U OSJEČKO-BARANJSKOJ ŽUPANJI U 2008. GODINI

	Broj osoba u skrbi					Od toga koristilo zdr. zaštitu				
	ukupno	0-6 g.	7-19 g.	20-64 g.	65 g. i više	ukupno	0-6 g.	7-19 g.	20-64 g.	65 g. i više
UKUPNO	292.839	6.580	52.656	183.588	50.015	120.351	3.488	29.104	74.197	13.562
GRADOVI	221.618	5.009	39.815	140.173	36.621	91.934	2.606	22.784	57.173	9.371
Beli Manastir	12.763	625	1.849	7.787	2.502	3.541	277	708	2.111	445
Belišće	7.112	87	1.146	5.011	868	3.281	48	517	2.412	304
Donji Miholjac	15.341	459	2.550	10.376	1.956	7.086	171	1.251	5.197	467
Đakovo	38.284	769	7.633	24.787	5.095	14.795	292	3.729	9.451	1.323
Našice	18.044	573	3.167	10.836	3.468	9.991	404	1.897	6.568	1.122
Osijek	117.884	2.212	21.716	73.095	20.861	47.075	1.266	13.338	27.334	5.137
Valpovo	12.190	284	1.754	8.281	1.871	6.165	148	1.344	4.100	573
OPĆINE	71.221	1.571	12.841	43.415	13.394	28.417	882	6.320	17.024	4.191
Bilje	2.732	82	649	1.467	534	2.486	61	632	1.281	512
Bizovac	5.343	21	961	3.457	904	1.749	17	436	1.115	181
Čeminac	2.014	38	562	1.318	96	1.311	10	299	955	47
Čepin	12.077	140	2.223	7.767	1.947	3.944	64	900	2.650	330
Darda	5.550	137	1.148	3.346	919	1.681	78	473	941	189
Draž	2.600	340	450	920	890	1.961	150	340	850	621
Đurđenovac	5.018	49	753	3.306	910	1.694	30	409	1.042	213
Erdut	4.842	47	850	2.904	1.041	1.439	33	377	821	208
Ernestinovo	2.304	52	445	1.382	425	677	3	123	436	115
Feričanci	2.186	35	379	1.439	333	954	26	220	630	78
Kneževi Vinogradi	3.576	38	540	2.090	908	1.029	35	198	633	163
Koška	2.449	39	372	1.249	789	1.283	23	214	764	282
Magadenovac	2.490	190	330	1.250	720	1.485	100	169	890	326
Moslavina Podravska	1.408	20	120	847	421	1.673	30	150	1.230	263
Petrijevci	1.883	67	280	1.071	465	755	40	188	413	114
Podgorač	5.857	48	492	4.694	623	953	40	215	563	135
Popovac	2.470	61	528	1.357	524	788	42	175	412	159
Semeljci	2.557	76	731	1.387	363	1.185	48	375	634	128
Strizivojna	1.684	39	554	902	189	662	19	252	347	44
Vuka	2.181	52	474	1.262	393	708	33	175	417	83

PRIMARNA ZDRAVSTVENA ZAŠTITA

Tablica 3.
BROJ POSJETA I PREGLEDA U STOMATOLOŠKOJ ZDRAVSTVENOJ ZAŠTITI U OSJEČKO-BARANJSKOJ ŽUPANIJI
U 2008. GODINI

	Broj posjeta					Broj sist. pregleda				
	ukupno	0-6 g.	7-19 g.	20-64 g.	65 g. i više	ukupno	0-6 g.	7-19 g.	20-64 g.	65 g. i više
UKUPNO	299.951	7.322	73.967	186.434	32.228	35.176	1.443	8.985	21.618	3.130
GRADOVI	231.789	5.603	58.426	144.543	23.217	27.392	1.030	7.381	17.184	1.797
Beli Manastir	10.257	529	2.399	6.107	1.222	380	108	147	117	8
Belišće	7.356	128	1.669	4.559	1.000	755	17	173	484	81
Donji Miholjac	12.333	215	2.708	8.539	871	2.839	78	654	1.924	183
Đakovo	34.104	697	9.830	20.423	3.154	3.867	138	1.107	2.477	145
Našice	26.748	712	6.250	17.810	1.976	3.849	109	689	2.759	292
Osijek	127.739	3.002	32.315	78.600	13.822	8.988	392	2.956	5.118	522
Valpovo	13.252	320	3.255	8.505	1.172	6.714	188	1.655	4.305	566
OPĆINE	68.162	1.719	15.541	41.891	9.011	7.784	413	1.604	4.434	1.333
Bilje	3.546	61	728	2.125	632	19	19			
Bizovac	5.803	151	1.483	3.656	513	1.393	8	205	800	380
Čeminac	1.578	25	305	1.183	65					
Čepin	10.208	130	2.538	6.814	726					
Darda	5.244	159	1.424	3.018	643	88	16	71		1
Draž	2.429	179	445	875	930	32		32		
Đurđenovac	4.184	52	1.036	2.638	458					
Erdut	4.563	101	995	2.807	660	208	11	196	1	
Ernestinovo	995	4	311	479	201					
Feričanci	3.291	52	658	2.300	281	905	19	203	614	69
Kneževi Vinogradi	3.456	47	585	2.253	571	357	31	213	113	
Koška	3.098	50	530	2.091	427	153	30	49	67	7
Magadenovac	1.575	190	169	890	326	1.470	170	120	880	300
Moslavina Podravska	1.831	30	150	1.230	421	1.750	20	130	1.200	400
Petrijevci	2.736	119	728	1.518	371	662	37	235	311	79
Podgorač	2.508	69	581	1.527	331	702	24	133	448	97
Popovac	2.416	57	421	1.345	593	45	28	17		
Semeljci	4.301	141	1.186	2.490	484					
Strizivojna	1.873	27	775	971	100					
Vuka	2.527	75	493	1.681	278					

PRIMARNA ZDRAVSTVENA ZAŠTITA

Tablica 4.

BRJ PLOMBIRANIH I IZVAĐENIH ZUBI U STOMATOLOŠKOJ ZDRAVSTVENOJ ZAŠTITI U OSJEČKO-BARANJSKOJ ŽUPANIJU U 2008. GODINI

	Plombirani zubi					Izvađeni zubi				
	ukupno	0-6 g.	7-19 g.	20-64 g.	65 g. i više	ukupno	0-6 g.	7-19 g.	20-64 g.	65 g. i više
UKUPNO	165.519	3.602	36.559	115.484	9.874	46.837	987	7.914	28.678	9.258
GRADOVI	130.484	2.910	27.606	92.336	7.632	33.515	694	5.822	20.683	6.316
Beli Manastir	6.210	322	1.907	3.828	153	2.349	59	321	1.503	466
Belišće	3.842	62	899	2.658	223	1.021	12	160	608	241
Donji Miholjac	7.175	71	1.192	5.600	312	2.542	61	512	1.632	337
Đakovo	15.296	244	4.000	10.165	887	7.380	104	1.347	4.559	1.370
Našice	14.409	237	2.490	10.989	693	3.856	151	623	2.408	674
Osijek	77.604	1.891	15.866	54.752	5.095	13.927	255	2.393	8.429	2.850
Valpovo	5.948	83	1.252	4.344	269	2.440	52	466	1.544	378
OPĆINE	35.035	692	8.953	23.148	2.242	13.322	293	2.092	7.995	2.942
Bilje	664	17	213	349	85	674	9	87	367	211
Bizovac	3.225	76	941	1.906	302	886	31	144	534	177
Čeminac	266	4	77	171	14	367	13	61	258	35
Čepin	6.523	89	1.292	4.898	244	1.498	18	272	925	283
Darda	2.755	73	815	1.785	82	998	10	187	600	201
Draž	257		120	100	37	340	12	65	204	59
Durđenovac	2.780	2	612	2.023	143	1.157	17	221	708	211
Erdut	3.099	102	990	1.794	213	820	11	111	542	156
Ernestinovo	279	4	125	139	11	63		13	24	26
Feričanci	1.412	9	173	1.156	74	518	6	96	355	61
Kneževi Vinogradi	2.200	27	409	1.534	230	706	4	59	451	192
Koška	765	8	151	547	59	438	18	81	254	85
Magadenovac	1.002	25	207	620	150	808	38	60	400	310
Moslavina Podravska	725	25	150	400	150	320	20	20	220	60
Petrijevci	846	54	280	420	92	431	37	39	262	93
Podgorač	722	2	143	543	34	807	10	104	492	201
Popovac	969	12	217	610	130	1.050	2	100	621	327
Semeljci	3.135	90	952	1.994	99	602	27	201	261	113
Strizivojna	1.426	12	693	700	21	383	2	107	227	47
Vuka	1.985	61	393	1.459	72	456	8	64	290	94

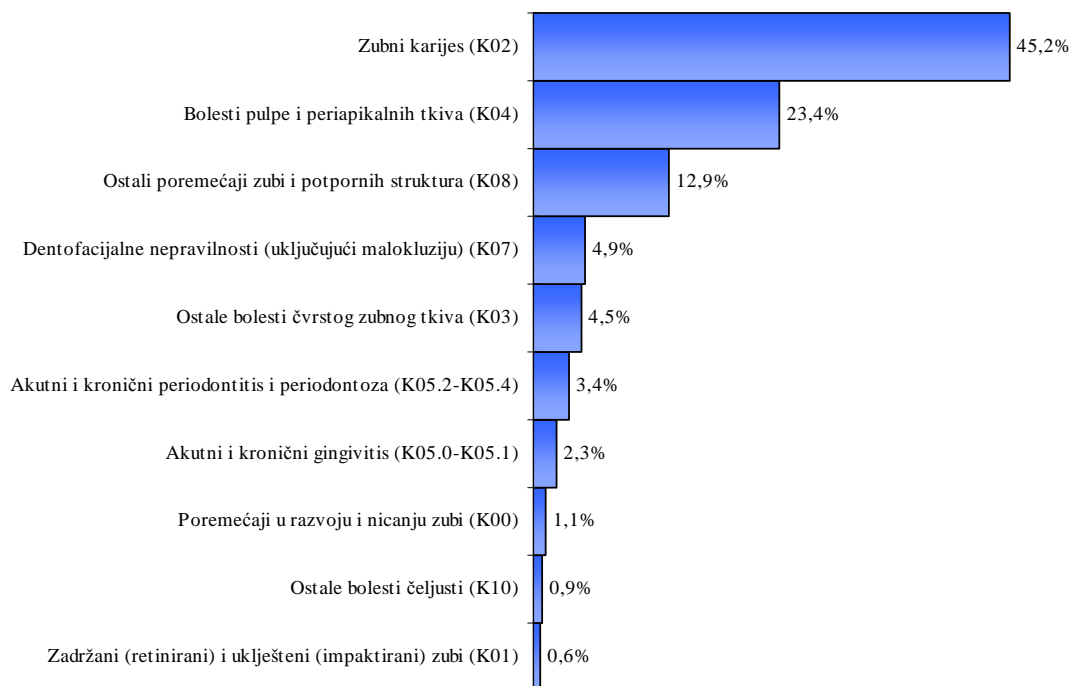
PRIMARNA ZDRAVSTVENA ZAŠTITA

Tablica 5.
BROJ PROTETSKIH RADOVA I LIJEČENJA MEKIH TKIVA USNE ŠUPLJINE U OSJEČKO-BARANJSKOJ ŽUPANIJU U 2008. GODINI

	Protetski radovi					Liječenje mekih tkiva usne šupljine				
	ukupno	0-6 g.	7-19 g.	20-64 g.	65 g. i više	ukupno	0-6 g.	7-19 g.	20-64 g.	65 g. i više
UKUPNO	11.695	4	421	7.164	4.106	39.666	493	4.547	29.653	4.973
GRADOVI	9.349	1	390	5.658	3.300	30.631	446	3.504	23.076	3.605
Beli Manastir	307		5	206	96	860	7	57	677	119
Belišće	318		12	151	155	851	1	43	657	150
Donji Miholjac	650		6	424	220	574	12	79	384	99
Đakovo	1.863		13	1.218	632	6.194	59	957	4.732	446
Našice	727		4	509	214	1.277	38	137	900	202
Osijek	4.880	1	346	2.715	1.818	19.896	325	2.163	14.895	2.513
Valpovo	604		4	435	165	979	4	68	831	76
OPĆINE	2.346	3	31	1.506	806	9.035	47	1.043	6.577	1.368
Bilje	82			53	29	54		7	21	26
Bizovac	43			37	6	533		11	367	155
Čeminac	82			70	12	27		5	20	2
Čepin	374	2	6	252	114	1.379		93	1.203	83
Darda	163		3	88	72	829	6	115	554	154
Draž	74			52	22	210		29	154	27
Durđenovac	318		3	210	105	33		3	16	14
Erdut	112		3	65	44	1.334		48	1.047	239
Ernestinovo	38			20	18	57		1	36	20
Feričanci	129			85	44	232	1	13	184	34
Kneževi Vinogradi	76			50	26	207	2	9	157	39
Koška	101		2	56	43	253	3	10	217	23
Magadenovac	97		4	64	29	17		2	10	5
Moslavina Podravska	42		2	20	20	12		1	8	3
Petrijevci	212		2	109	101	141		52	68	21
Podgorač	65			38	27	296	3	11	186	96
Popovac	49			24	25	753	4	56	501	192
Semeljci	88	1	6	54	27	1.779	21	345	1.259	154
Strizivojna	91			79	12	596	7	222	349	18
Vuka	110			80	30	293		10	220	63

Slika 1.

DESET NAJČEŠĆIH RAZLOGA KORIŠTENJA STOMATOLOŠKE ZAŠTITE U OSJEČKO-BARANJSKOJ ŽUPANIJI U 2008. GODINI



PRIMARNA ZDRAVSTVENA ZAŠTITA

Tablica 6.
UTVRĐENE BOLESTI I STANJA (MORBIDITET) U STOMATOLOŠKOJ ZDRAVSTVENOJ ZAŠTITI
U OSJEČKO-BARANJSKOJ ŽUPANIJI U 2008. GODINI - PO GRADOVIMA I OPĆINAMA

NAZIV BOLESTI ILI STANJA	UKUPNO	GRADOVI							
			Beli Manastir	Belišće	Donji Miholjac	Đakovo	Našice	Osijek	Valpovo
1. Poremećaji u razvoju i nicanju zubi	2.505	1.487	61	41	158	82	116	995	34
2. Zadržani (retinirani) i uklješteni (impaktirani) zubi	1.391	1.075	27	27	46	208	29	636	102
3. Zubni karijes	101.146	81.149	1.358	3.225	6.785	14.472	9.110	40.858	5.341
4. Ostale bolesti čvrstog zubnog tkiva	10.071	8.394	182	170	476	1.209	811	4.932	614
5. Bolesti pulpe i periapikalnih tkiva	52.496	40.110	1.247	1.296	1.570	7.468	2.580	21.507	4.442
6. Akutni i kronični gingivitis	5.096	4.012	59	295	235	672	683	1.817	251
7. Akutni i kronični periodontitis i periodontoza	7.633	6.498	180	76	610	3.043	331	2.188	70
8. Ostale periodontalne bolesti	337	298		9	6	6	5	267	5
9. Ostali poremećaji gingive i bezubog alveolarnog grebena	268	214	4	8	31	47	26	88	10
10. Dentofacijalne nepravilnosti (uključujući malokluziju)	10.927	9.206	110	203	260	676	398	6.747	812
11. Ostali poremećaji zubi i potpornih struktura	28.879	23.176	547	1.621	733	3.359	2.107	13.250	1.559
12. Ciste oralnog područja koje nisu svrstane drugamo	135	114	1	3		9	13	86	2
13. Ostale bolesti čeljusti	1.985	1.675	12	36	25	390	357	791	64
14. Bolesti žlijezda slinovnica	40	30		2	1	1	20	6	
15. Stomatitis i srodna oštećenja	799	478	2	21	6	23	95	271	60
16. Ostale bolesti usana i oralne sluznice	168	150	1	13	5	8	16	106	1
17. Bolesti jezika	42	28			1	1	4	22	
UKUPNO BOLESTI I STANJA	223.918	178.094	3.791	7.046	10.948	31.674	16.701	94.567	13.367

PRIMARNA ZDRAVSTVENA ZAŠTITA

Tablica 6. – nastavak 1.

UTVRĐENE BOLESTI I STANJA (MORBIDITET) U STOMATOLOŠKOJ ZDRAVSTVENOJ ZAŠTITI U OSJEČKO-BARANJSKOJ ŽUPANIJI U 2008. GODINI - PO GRADOVIMA I OPĆINAMA

NAZIV BOLESTI ILI STANJA	OPĆINE								
		Bilje	Bizovac	Čeminac	Čepin	Darda	Draž	Đurđenovac	Erdut
1. Poremećaji u razvoju i nicanju zubi	1.018	42	58		271	172	12	111	
2. Zadržani (retinirani) i uklješteni (impaktirani) zubi	316		17	5	114	1	8	4	
3. Zubni karijes	19.997	664	1.681	349	4.075	755	330	1.489	638
4. Ostale bolesti čvrstog zubnog tkiva	1.677	54	136		222	47	267	328	10
5. Bolesti pulpe i periapikalnih tkiva	12.386	535	527	466	2.724	782	105	861	911
6. Akutni i kronični gingivitis	1.084		40	27	188	12	49	2	67
7. Akutni i kronični periodontitis i periodontoza	1.135		573		2	1	73	34	
8. Ostale periodontalne bolesti	39		3				36		
9. Ostali poremećaji gingive i bezubog alveolarnog grebena	54		6		6			3	
10. Dentofacijalne nepravilnosti (uključujući malokluziju)	1.721		20	72	432	138	232	251	
11. Ostali poremećaji zubi i potpornih struktura	5.703	82	231	82	1.053	290		1.252	143
12. Čiste oralnog područja koje nisu svrstane drugamo	21		1		1				
13. Ostale bolesti čeljusti	310		21	26	9	1		10	61
14. Bolesti žlijezda slinovnica	10		1					2	
15. Stomatitis i srodna oštećenja	321		3				47	22	
16. Ostale bolesti usana i oralne sluznice	18		3			3		6	
17. Bolesti jezika	14		2		1			9	
UKUPNO BOLESTI I STANJA	45.824	1.377	3.323	1.027	9.098	2.202	1.159	4.384	1.830

PRIMARNA ZDRAVSTVENA ZAŠTITA

Tablica 6. – nastavak 2.

**UTVRĐENE BOLESTI I STANJA (MORBIDITET) U STOMATOLOŠKOJ ZDRAVSTVENOJ ZAŠTITI
U OSJEČKO-BARANJSKOJ ŽUPANIJI U 2008. GODINI - PO GRADOVIMA I OPĆINAMA**

NAZIV BOLESTI ILI STANJA	Ernestinovo	Feričanci	Kneževi Vinogradi	Koška	Magadenovac	Moslavina Podravska	Petrijevci	Podgorač	Popovac	Semejci	Strizivojna	Vuka
1. Poremećaji u razvoju i nicanju zubi			24	3	150	25	11	9	104	9	15	2
2. Zadržani (retinirani) i uklješteni (impaktirani) zubi		8	5	2	20	6	2	39		56	14	15
3. Zubni karijes	253	981	370	726	743	235	866	2.345	136	1.195	1.379	787
4. Ostale bolesti čvrstog zubnog tkiva	10	169		4			81	67	47	212	23	
5. Bolesti pulpe i periapikalnih tkiva	140	372	493	204	647	252	301	944	519	1.298	125	180
6. Akutni i kronični gingivitis		63	37	95	25	33	1	179	19	244	1	2
7. Akutni i kronični periodontitis i periodontoza		144		71	43	40	103			15	21	15
8. Ostale periodontalne bolesti												
9. Ostali poremećaji gingive i bezubog alveolarnog grebena		4	2	4	3	17	7			2		
10. Dentofacijalne nepravilnosti (uključujući malokluziju)	8	71	32	4	91	41	65	81	42	119	21	1
11. Ostali poremećaji zubi i potpornih struktura	62	488	142	260			256	164	27	645	169	357
12. Ciste oralnog područja koje nisu svrstane drugamo					10	4				4		1
13. Ostale bolesti čeljusti	3	50		9				4		3	93	20
14. Bolesti Žlijezda slinovnica						2	2			1	2	
15. Stomatitis i srodna oštećenja	15	18	1	1			162	2		4		46
16. Ostale bolesti usana i oralne sluznice		1					5					
17. Bolesti jezika		2										
UKUPNO BOLESTI I STANJA	491	2.371	1.106	1.383	1.732	655	1.862	3.834	894	3.807	1.863	1.426

PRIMARNA ZDRAVSTVENA ZAŠTITA

Tablica 7.

**UTVRĐENE BOLESTI I STANJA (MORBIDITET) U STOMATOLOŠKOJ ZDRAVSTVENOJ ZAŠTITI
U OSJEČKO-BARANJSKOJ ŽUPANIJU U 2008. GODINI - PO DOBI PACIJENTA**

BOLEST ILI STANJE	Dob				ukupno
	0-6 g.	7-19 g.	20-64 g.	65 g. i više	
1. Poremećaji u razvoju i nicanju zubi (K00)	585	1.369	537	14	2.505
2. Zadržani (retinirani) i uklješteni (impaktirani) zubi (K01)	10	391	956	34	1.391
3. Zubni karijes (K02)	2.397	24.375	67.967	6.407	101.146
4. Ostale bolesti čvrstog zubnog tkiva (K03)	753	2.536	5.908	874	10.071
5. Bolesti pulpe i periapikalnih tkiva (K04)	1.240	9.464	36.466	5.326	52.496
6. Akutni i kronični gingivitis (K05.0-K05.1)	40	412	3.527	1.117	5.096
7. Akutni i kronični periodontitis i periodontoza (K05.2-K05.4)	103	962	4.770	1.798	7.633
8. Ostale periodontalne bolesti (K05.5-K05.6)	2	34	228	73	337
9. Ostali poremećaji gingive i bezubog alveolarnog grebena (K06)	3	45	153	67	268
10. Dentofacijalne nepravilnosti (uključujući malokluziju) (K07)	150	9.341	1.036	400	10.927
11. Ostali poremećaji zubi i potpornih struktura (K08)	338	3.843	17.214	7.484	28.879
12. Ciste oralnog područja koje nisu svrstane drugamo (K09)		15	91	29	135
13. Ostale bolesti čeljusti (K10)	26	344	1.373	242	1.985
14. Bolesti žlijezda slinovnica (K11)		1	25	14	40
15. Stomatitis i srodna oštećenja (K12)	13	96	457	233	799
16. Ostale bolesti usana i oralne sluznice (K13)	6	31	76	55	168
17. Bolesti jezika (K14)		5	17	20	42
UKUPNO BOLESTI I STANJA	5.666	53.264	140.801	24.187	223.918

Izvor podataka: Izvješće djelatnosti za zaštitu i liječenje usta i zubi (obr. N-01-25; N-01-27)

PRIMARNA ZDRAVSTVENA ZAŠTITA

HITNA MEDICINSKA POMOĆ

Tablica 1.

BROJ TIMOVA, BROJ ZDRAVSTVENIH DJELATNIKA I BROJ OSOBA U SKRBI U DJELATNOSTI HITNE MEDICINSKE POMOĆI U OSJEČKO-BARANJSKOJ ŽUPANIJI U 2008. GODINI

	UKUPNO	Beli Manastir	Donji Miholjac	Dakovo	Našice	Osijek	Valpovo
Broj timova	46	5	5	8	5	18	5
s punim radnim vremenom	46	5	5	8	5	18	5
s djelomičnim radnim vremenom							
Broj liječnika	48	5	6	8	5	19	5
liječnici opće medicine	46	5	5	8	5	18	5
specijalisti opće medicine	1		1				
specijalisti HMP							
specijalisti ostali	1					1	
Broj ostalih djelatnika	196	28	19	35	25	64	25
VŠS	1					1	
SSS	87	13	12	16	12	22	12
vozači	82	14	6	18	12	20	12
ostali	26	1	1	1	1	21	1
Broj stanovnika za koje se osigurava HMP	330.506	42.633	16.351	52.260	37.274	147.109	34.879
Vozila i oprema	65	5	5	9	7	33	6
sanitetska vozila	54	4	4	7	5	29	5
ostala vozila	5			1	1	3	
UKV da	6	1	1	1	1	1	1
UKV ne							
Broj i vrste intervencija po dobnim skupinama	133.758	14.306	8.106	32.574	18.568	45.355	14.849
Broj intervencija u ordinaciji	56.810	4.229	4.250	13.963	7.514	19.093	7.761
0-6 g.	6.844	465	716	1.876	1.297	1.136	1.354
7-19 g.	7.535	646	775	2.113	944	1.759	1.298
20-64 g.	33.491	2.410	2.255	7.825	4.251	12.370	4.380
65 g. i više	8.940	708	504	2.149	1.022	3.828	729
Broj intervencija u kući bolesnika	22.286	3.821	1.243	1.995	2.039	10.944	2.244
0-6 g.	167	52	14	4	13	67	17
7-19 g.	599	119	17	107	45	275	36
20-64 g.	8.293	1.286	415	701	793	4.323	775
65 g. i više	13.227	2.364	797	1.183	1.188	6.279	1.416
Broj intervencija na terenu	4.678	157	183	1.347	419	2.348	224
0-6 g.	85	2	3	37	4	34	5
7-19 g.	467	11	14	106	29	279	28
20-64 g.	3.139	118	131	731	336	1.659	164
65 g. i više	987	26	35	473	50	376	27
Broj sanitetskih prijevoza	49.984	6.099	2.430	15.269	8.596	12.970	4.620
0-6 g.	376	46	14	151	42	89	34
7-19 g.	643	114	24	191	54	181	79
20-64 g.	17.526	1.796	724	6.665	3.707	3.221	1.413
65 g. i više	31.439	4.143	1.668	8.262	4.793	9.479	3.094

Izvor podataka: Izvješće hitne medicinske pomoći (obr. N-01-08; N-01-10)

PRIMARNA ZDRAVSTVENA ZAŠTITA

Tablica 2.

UTVRĐENE BOLESTI I STANJA (MORBIDITET) U DJELATNOSTI HITNE MEDICINSKE POMOĆI PO GRUPAMA BOLESTI U OSJEČKO-BARANJSKOJ ŽUPANIJI U 2008. GODINI - PO GRADOVIMA

BOLEST ILI STANJE	UKUPNO	Beli Manastir	Donji Miholjac	Dakovo	Nasice	Osijek	Valpovo
I. Zarazne i parazitarne bolesti	2.208	141	168	433	238	875	353
II. Novotvorine	1.431	234	49	150	114	740	144
III. Bolesti krvi i krvotvornog sustava te određene bolesti imunološkog sustava	55	4	2	10	6	26	7
IV. Endokrine bolesti, bolesti prehrane i bolesti metabolizma	762	93	46	171	64	308	80
V. Duševni poremećaji i poremećaji ponašanja	6.211	489	308	1.051	802	3.016	545
VI. Bolesti živčanog sustava	2.025	144	91	358	117	1.114	201
VII. Bolesti oka i očnih adneksa	1.689	49	126	311	171	836	196
VIII. Bolesti uha i mastoidnog nastavka	1.072	79	160	326	205	112	190
IX. Bolesti cirkulacijskog sustava	12.302	1.382	605	2.267	969	5.880	1.199
X. Bolesti dišnog sustava	11.381	1.299	1.046	2.097	1.550	3.793	1.596
XI. Bolesti probavnog sustava	3.008	359	171	519	283	1.346	330
XII. Bolesti kože i potkožnog tkiva	4.140	332	289	783	563	1.580	593
XIII. Bolesti mišićno-koštanog sustava i vezivnog tkiva	3.873	367	285	538	600	1.574	509
XIV. Bolesti genitourinarnog sustava	3.467	303	157	517	507	1.603	380
XV. Trudnoća, porođaj i babinje	434	52	31	59	89	130	73
XVI. Određena stanja nastala u perinatalnom razdoblju	2			2			
XVII. Prirodne malformacije, deformiteti i kromosomske anomalije	3		2				1
XVIII. Simptomi, znakovi i abnormalni klinički i laboratorijski nalazi nesvrstani drugamo	11.446	918	787	2.728	1.701	3.945	1.367
XIX. Ozljede, otrovanja i ostale posljedice vanjskih uzroka	15.053	1.314	1.283	4.153	1.147	4.835	2.321
XXI. Čimbenici koji utječu na stanje zdravlja i kontakt sa zdravstvenom službom	935	48	68	98	115	463	143
UKUPNO BOLESTI I STANJA (A00-Z99)	81.497	7.607	5.674	16.571	9.241	32.176	10.228

VANJSKI UZROCI OZLJEDA I TROVANJA

120 Nesreće pri prijevozu (V01-V99)	712	137	91	121	102	106	155
121 Ostali vanjski uzroci slučajnih ozljeda (W00-X59)	10.754	848	1.108	3.996	764	2.892	1.146
122 Namjerno nanesene ozljede (X85-Y09)	229	66	51	5	7	20	80
123 Ratne ozljede (Y36)	2				2		
124 Ostali vanjski uzroci ozljeda i trovanja	3.356	263	33	31	272	1.817	940
XX. UKUPNO (V01-Y98)	15.053	1.314	1.283	4.153	1.147	4.835	2.321

Izvor podataka: Izvješće hitne medicinske pomoći (obr. N-01-08; N-01-10)

PRIMARNA ZDRAVSTVENA ZAŠTITA

Tablica 3.
UTVRĐENE BOLESTI I STANJA (MORBIDITET) U DJELATNOSTI HITNE MEDICINSKE POMOĆI
U OSJEČKO-BARANJSKOJ ŽUPANIJI U 2008. GODINI - PO DOBNIM SKUPINAMA

BOLEST ILI STANJE	Dob				UKUPNO
	0-6 g.	7-19 g.	20-64 g.	65 g. i više	
1 Zarazne bolesti probavnog sustava (A00-A09)	313	162	912	317	1.704
2 Tuberkuloza dišnih putova (A15-A16)	3		1	4	8
3 Tuberkuloza drugih organa (A17-A19)			3		3
4 Hripavac (pertussis) (A37)					
5 Šarlah (scarlatina) (A38)	5	6	11	16	38
6 Druge bakterijske bolesti (osim A37 i A38) (A20-A49)	7	5	17	7	36
7 Sifilis (A50-A53)					
8 Gonokokna infekcija (A54)					
9 Varicela, morbili i rubeola (B01, B05, B06)	70	65	27	2	164
10 Bolest uzrokovana HIV-om (B20-B24)					
11 Kandidijaza (B37)	6	6	5	10	27
12 Helmintijaze (B65-B83)	2	3			5
13 Ostale zarazne i parazitarne bolesti	21	39	120	43	223
I. Zarazne i parazitarne bolesti	427	286	1.096	399	2.208
14 Zloćudna novotvorina želuca (C16)			32	33	65
15 Zloćudna novotvorina završnog debelog crijeva (rektuma) (C20)			25	51	76
16 Zloćudna novotvorina dušnika (traheje), dušnice (bronha) i pluća (C33-C34)			350	248	598
17 Zloćudni melanom kože (C43)			2	4	6
18 Zloćudna novotvorina dojke (C50)		1	40	70	111
19 Zloćudna novotvorina vrata maternice (C53)			9	3	12
20 Zloćudne novotvorine limfnoga, hematopoetičnog i srodnog tkiva (C81-C97)		1	16	27	44
21 Ostale zloćudne novotvorine		1	206	212	419
22 Novotvorine in situ, dobroćudne i novotvorine nepoznate prirode (D00-D48)	2	6	59	33	100
II. Novotvorine	2	9	739	681	1.431
23 Anemije zbog manjka željeza (D50)	3		13	17	33
24 Druge bolesti krvi i krvotvornog sustava (D51-D77)		2	10	6	18
25 Neki poremećaji imunološkog sustava (D80-D89)		1	1	2	4
III. Bolesti krvi i krvotvornog sustava te određene bolesti imunološkog sustava			14	15	29
26 Poremećaji štitnjače (E00-E07)					
27 Dijabetes melitus (E10-E14)	2	13	217	401	633
28 Pretilost (E65-E66)		1	3	2	6
29 Ostale endokrine bolesti, bolesti prehrane i bolesti metabolizma	7	2	47	38	94
IV. Endokrine bolesti, bolesti prehrane i bolesti metabolizma	9	16	267	441	733
30 Demencija (F00-F03)			24	112	136
31 Duševni poremećaji i poremećaji ponašanja uzrokovani uzimanjem alkohola (F10)		83	959	148	1.190
32 Duševni poremećaji i poremećaji ponašanja uzrokovani psihoaktivnim tvarima (F11-F19)		23	122	16	161
33 Shizofrenija, shizoidni i sumanutni poremećaji (F20-F29)		13	640	106	759
34 Neuroze i afektivni poremećaji povezani sa stresom i somatiformni poremećaji (F40-F48)	7	112	2.398	734	3.251
35 Duševna zaostalost (F70-F79)		1	14	9	24
36 Ostali duševni poremećaji i poremećaji ponašanja	2	33	416	239	690
V. Duševni poremećaji i poremećaji ponašanja	9	265	4.573	1.364	6.211

PRIMARNA ZDRAVSTVENA ZAŠTITA

Tablica 3. - nastavak 1.

**UTVRĐENE BOLESTI I STANJA (MORBIDITET) U DJELATNOSTI HITNE MEDICINSKE POMOĆI
U OSJEKO-BARANJSKOJ ŽUPANIJI U 2008. GODINI - PO DOBNIM SKUPINAMA**

BOLEST ILI STANJE	Dob				UKUPNO
	0-6 g.	7-19 g.	20-64 g.	65 g. i više	
37 Ekstrapiramidalni poremećaji i poremećaji kretanja (G20-G26)			31	40	71
38 Epilepsija (G40-G41)	28	82	461	171	742
39 Migrena i ostali sindromi glavobolje (G43-G44)	1	18	571	44	634
40 Cerebralna paraliza i ostali paralitički sindromi (G80-G83)	2	1	2	6	11
41 Ostale bolesti i poremećaji živčanog sustava	2	8	339	218	567
VI. Bolesti živčanog sustava	33	109	1.404	479	2.025
42 Konjunktivitis (H10)	113	111	654	62	940
43 Katarakta i druge bolesti leće (H25-H28)				2	2
44 Glaukom (H40-H42)			8	10	18
45 Strabizam (H49-H50)		2	2	2	6
46 Poremećaji refrakcije i akomodacije (H52)			2	6	8
47 Ostale bolesti oka i adneksa	192	160	295	68	715
VII. Bolesti oka i očnih adneksa	305	273	961	150	1.689
48 Upala srednjeg uha i druge bolesti srednjeg uha i mastoida (H65-H75)	310	189	248	36	783
49 Oštećenje sluha (H90-H91)	2	2	9		13
50 Ostale bolesti uha i mastoidnog nastavka	71	53	120	32	276
VIII. Bolesti uha i mastoidnog nastavka	383	244	377	68	1.072
51 Akutna reumatska groznica (I00-I02)				1	1
52 Kronične reumatske srčane bolesti (I05-I09)				20	20
53 Hipertenzivne bolesti (I10-I15)		31	2.642	3.312	5.985
54 Akutni infarkt miokarda (I21-I23)		2	132	206	340
55 Druge ishemične bolesti srca (I20, I24-I25)		11	1.003	1.117	2.131
56 Druge srčane bolesti (I26-I52)		31	562	1.265	1.858
57 Cerebrovaskularni inzult (I60-I64)			206	786	992
58 Druge cerebrovaskularne bolesti (I65-I68)			27	69	96
59 Posljedice cerebrovaskularne bolesti (I69)			37	203	240
60 Ateroskleroza (I70)			32	36	68
61 Bolesti vena (embolija, tromboza, varices) (I80-I87)		5	88	85	178
62 Ostale bolesti cirkulacijskog sustava		18	175	200	393
IX. Bolesti cirkulacijskog sustava		98	4.904	7.300	12.302
63 Akutne infekcije gornjeg dišnog sustava (J00-J06)	2.436	1.497	2.292	284	6.509
64 Gripa (influenca) (J10-J11)	23	35	106	23	187
65 Pneumonija (J12-J18)	27	26	134	210	397
66 Akutni bronhitis i akutni bronhiolitis (J20-J21)	252	103	586	156	1.097
67 Bronhitis, emfizem, astma i druge kronične opstruktivne bolesti pluća (J40-J44, J47)	173	164	733	1.547	2.617
68 Plućne bolesti uzrokovane vanjskim agensima, pneumokonioze (J60-J70)			2	6	8
69 Ostale bolesti dišnog sustava	46	64	182	274	566
X. Bolesti dišnog sustava	2.957	1.889	4.035	2.500	11.381

PRIMARNA ZDRAVSTVENA ZAŠTITA

Tablica 3. - nastavak 2.

**UTVRĐENE BOLESTI I STANJA (MORBIDITET) U DJELATNOSTI HITNE MEDICINSKE POMOĆI
U OSJEČKO-BARANJSKOJ ŽUPANIJI U 2008. GODINI - PO DOBNIM SKUPINAMA**

BOLEST ILI STANJE	Dob				UKUPNO
	0-6 g.	7-19 g.	20-64 g.	65 g. i više	
70 Bolesti usne šupljine, žlijezda slinovnica i čeljusti (K00-K14)	47	83	373	49	552
71 Ulkus želuca i duodenuma (gastroduodenalni) (K25-K27)		6	45	46	97
72 Akutna upala crvuljka (apendicitis) (K35)	15	27	56	3	101
73 Preponska kila (ingvinalna hernija) (K40)	29	4	39	43	115
74 Ostale hernije trbušne šupljine (K41-K46)	2	2	26	25	55
75 Bolesti jetre (K70-K77)			52	38	90
76 Žučni kamenci i upala žučnjaka (K80-K81)		10	243	168	421
77 Ostale bolesti probavnog sustava	41	73	862	601	1.577
XI. Bolesti probavnog sustava	134	205	1.696	973	3.008
78 Infekcije kože i potkožnog tkiva (L00-L08)	82	81	536	105	804
79 Dermatitis, egzemi i urtikarije (L20-L30, L50)	373	433	1.650	237	2.693
80 Ostale bolesti kože i potkožnog tkiva	14	45	481	103	643
XII. Bolesti kože i potkožnog tkiva	469	559	2.667	445	4.140
81 Reumatoidni artritis i druge upalne poliartropatije (M05-M14)		6	118	80	204
82 Artroze (M15-M19)		6	101	111	218
83 Kifoza, skolioza i lordoza (M40-M41)		16	2		18
84 Spondilopatije (M45-M49)			89	51	140
85 Bolesti intervertebralnih diskova i ostale dorzopatije (M50-M54)		52	1.871	306	2.229
86 Osteoporoza i osteomalacija (M80-M83)			36	22	58
87 Ostale bolesti mišićno-koštanog sustava	11	105	592	298	1.006
XIII. Bolesti mišićno-koštanog sustava i vezivnog tkiva	11	185	2.809	868	3.873
88 Glomerulske bolesti bubrega (N00-N08)			13	1	14
89 Tubulointersticijske bolesti bubrega (N10-N16)		6	40	23	69
90 Bubrežna insuficijencija (N17-N19)			50	33	83
91 Urolitijaza (mokraćni kamenci) (N20-N23)		14	808	175	997
92 Upala mokraćnog mjehura (cistitis) (N30)	104	143	926	257	1.430
93 Druge bolesti urinarnog sustava (osim N30) (N25-N39)	7	5	87	18	117
94 Hiperplazija prostate (N40)			45	104	149
95 Druge bolesti muških spolnih organa (N41-N51)	35	10	37	8	90
96 Poremećaji u menopauzi (N95)			39	4	43
97 Ostale bolesti ženskih spolnih organa	10	49	372	44	475
XIV. Bolesti genitourinarnog sustava	156	227	2.417	667	3.467
98 Pobačaj (O00-O08)		14	83		97
99 Porodaj (O80-O84)		27	81		108
100 Ostala stanja u trudnoći, porođaju i babinjama		20	209		229
XV. Trudnoća, porođaj i babinje		61	373		434
101 Određena stanja nastala u perinatalnom razdoblju (P00-P96)	2				2
XVI. Određena stanja nastala u perinatalnom razdoblju	2				2

PRIMARNA ZDRAVSTVENA ZAŠTITA

Tablica 3. - nastavak 3.

UTVRĐENE BOLESTI I STANJA (MORBIDITET) U DJELATNOSTI HITNE MEDICINSKE POMOĆI U OSJEČKO-BARANJSKOJ ŽUPANIJU U 2008. GODINI - PO DOBNIM SKUPINAMA

BOLEST ILI STANJE	Dob				UKUPNO
	0-6 g.	7-19 g.	20-64 g.	65 g. i više	
102 Prirodene malformacije cirkulacijskog sustava (Q00-Q28)	1				1
103 Nespušteni testis (Q53)					
104 Ostale prirodene malformacije	1		1		2
XVII. Prirodene malformacije, deformiteti i kromosomske anomalije	2		1		3
105 Senilnost (R54)			15	46	61
106 Ostali simptomi, znakovi, klinički i lab. nalazi nesvrstani drugamo	964	1.107	4.824	4.490	11.385
XVIII. Simptomi, znakovi i abnormalni klinički i laboratorijski nalazi nesvrstani drugamo	964	1.107	4.839	4.536	11.446
107 Prijelomi (S x 2)	67	331	1.334	442	2.174
108 Dislokacije, uganuća i nategnuća (S x 3)	186	681	2.193	715	3.775
109 Opekline i korozije (T20-T32)	62	48	213	30	353
110 Otrovanja lijekovima i biološkim tvarima (T36-T50)	5	27	208	6	246
111 Ostale ozljede, trovanja i djelovanja vanjskih uzroka	714	1.443	5.404	944	8.505
XIX. Ozljede, trovanja i ostale posljedice vanjskih uzroka	1.034	2.530	9.352	2.137	15.053
112 Osobe koje se koriste zdravstvenom službom zbog pregleda i istraživanja (Z00-Z13)	86	172	412	173	843
113 Infekcija HIV-om bez simptoma (Z21)					
114 Druge osobe s opasnošću po zdravlje zbog zaraznih bolesti (Z20, Z22-Z29)		2	7		9
115 Postupci u vezi sa sprečavanjem neželjene trudnoće (Z30)			1		1
Osobe koje se koriste zdravstvenom službom zbog:					
116 -specifičnih postupaka i njege (Z40-Z54)		1	4	3	8
117 -psihosocijalnih i socioekonomskih razloga (Z55-Z65)			5	6	11
118 -obiteljskih razloga (Z70-Z99)		2	14	2	18
119 Ostali čimbenici koji utječu na stanje zdravlja i kontakt sa zdravstvenom službom	7	6	32		45
XXI. Čimbenici koji utječu na stanje zdravlja i kontakt sa zdravstvenom službom	93	183	475	184	935
UKUPNO BOLESTI I STANJA (A00-Z99)	6.990	8.246	42.999	23.207	81.442

VANJSKI UZROCI OZLJEDA I TROVANJA

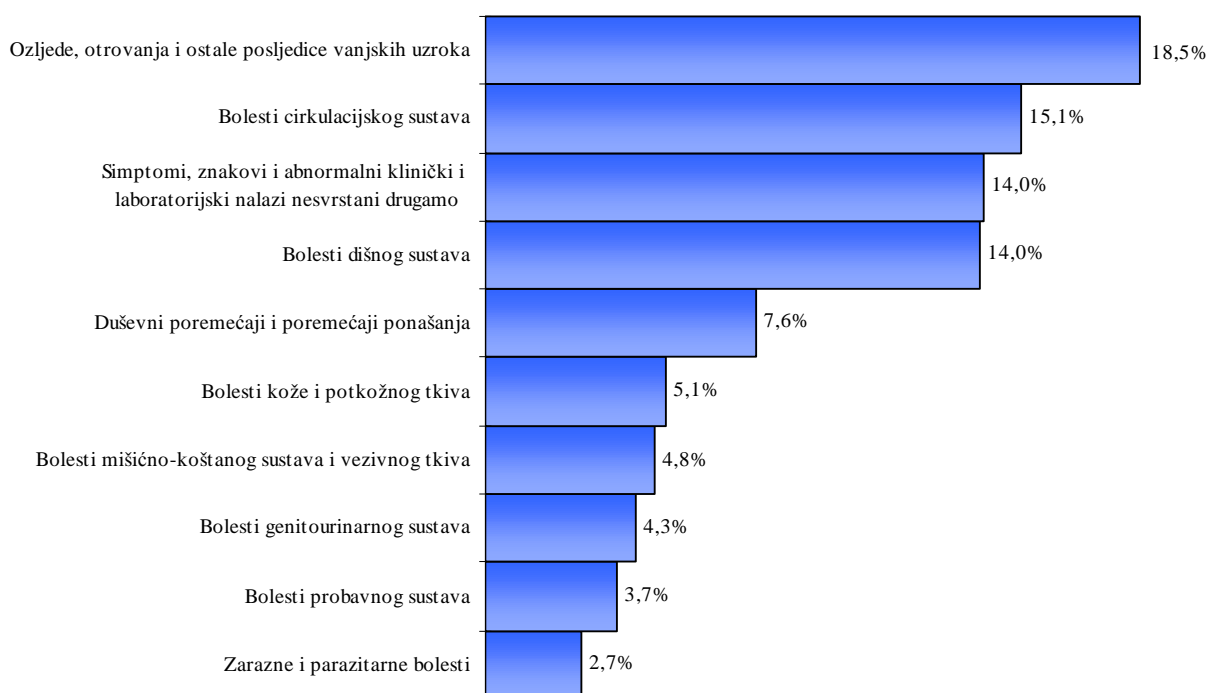
120 Nesreće pri prijevozu (V01-V99)	30	78	521	83	712
121 Ostali vanjski uzroci slučajnih ozljeda (W00-X59)	822	1.672	6.916	1.344	10.754
122 Namjerno nanesene ozljede (X85-Y09)	4	59	156	10	229
123 Ratne ozljede (Y36)		2			2
124 Ostali vanjski uzroci ozljeda i trovanja	178	719	1.759	700	3.356
XX. Ukupno (V01-Y98)	1.034	2.530	9.352	2.137	15.053

Izvor podataka: Izvješće hitne medicinske pomoći (obr. N-01-08; N-01-10)

PRIMARNA ZDRAVSTVENA ZAŠTITA

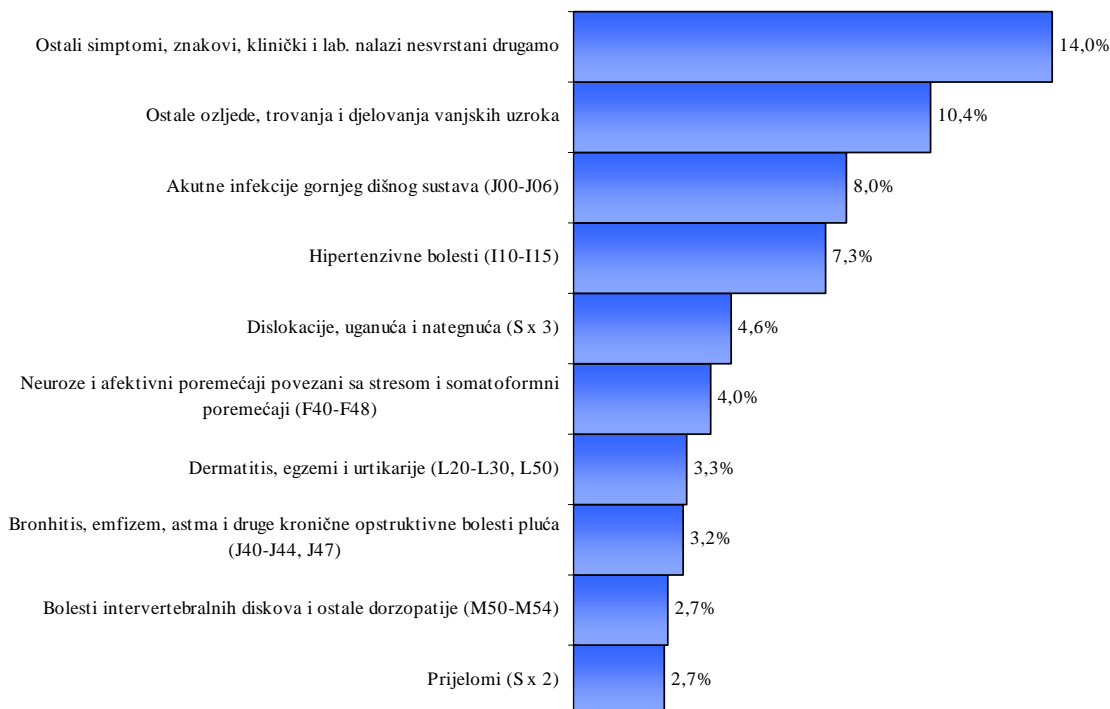
Slika 1.

DESET NAJČEŠĆIH GRUPA BOLESTI U HITNOJ MEDICINSKOJ POMOĆI U OSJEČKO-BARANJSKOJ ŽUPANIJI U 2008. GODINI



Slika 2.

DESET NAJČEŠĆIH RAZLOGA KORIŠTENJA HITNE MEDICINSKE POMOĆI U OSJEČKO-BARANJSKOJ ŽUPANIJI U 2008. GODINI



PRIMARNA ZDRAVSTVENA ZAŠTITA

PATRONAŽA

Tablica 1.
BROJ TIMOVA, BROJ DJELATNIKA I RAD PATRONAŽNE SLUŽBE U OSJEČKO-BARANJSKOJ ŽUPANIJI U 2008. GODINI

	Broj timova		Zdr. djelat.		Broj posjeta po odgovarajućim skupinama													UKUPNO
	s punim r. vrem.	s djelom. r. vrem.	VŠS	SSS	trudnici	roditelji i babinjaci	ostalim ženama	novorođenčetu	dojenčetu	školi	malom djetetu	ostaloj djeci	zbog soc. prilika	zbog hig. prilika	kroničnom bolesniku	ostalima		
UKUPNO	61	6	64	5	2.601	10.355	4.095	10.758	9.462	12	3.481	806	200	200	65.005	660	107.635	
GRADOVI	28	2	30	1	1.347	6.247	1.706	6.502	4.878	10	1.932	385	91	150	38.454	315	62.017	
Beli Manastir	1		1		69	107	21	74	322		23	11	5	2	964	66	1.664	
Belišće	2		2		46	369	381	330	336	7	48	2			1.785	1	3.305	
Donji Miholjac	1		1		155	431	346	411	376		189	32	2		1.621	11	3.574	
Đakovo	1		1		283	867	282	802	1.005	3	153	36	19	7	5.315	97	8.869	
Našice	1		2		226	409	397	365	506		743	275	65	141	962	102	4.191	
Osijek	21		21		539	3.652	26	4.154	2.214		746	25			25.050		36.406	
Valpovo	1	2	2	1	29	412	253	366	119		30	4			2.757	38	4.008	
OPĆINE	33	4	34	4	1.254	4.108	2.389	4.256	4.584	2	1.549	421	109	50	26.551	345	45.618	
Antunovac	1		1		48	165		177	238		85				1.156		1.869	
Bilje	1		1		54	182	58	182	203		6	8			960	17	1.670	
Bizovac		2	2		4	118	104	99	132		18	1			657	9	1.142	
Čeminac	1		1		75	111	217	187	173		57	10	10	8	850	70	1.768	
Čepin	2		2		34	234	6	308	175		82				1.420		2.259	
Darda	1		1		30	89	4	89	234		38				1.190	2	1.676	
Draž	1		1		43	99	13	80	112		27	7			1.298		1.679	
Drenje	1		1		13	77	33	69	159		10	19	2		359	5	746	
Đurđenovac	1		2		123	448	151	323	422		195	19			1.736	56	3.473	
Erdut	3		3		95	492		570	310		140	4			3.416		5.027	
Ernestinovo	1		1		47	107		133	140		41				1.250		1.718	
Feričanci	1			1	63	244	47	268	281		58	17		1	785	34	1.798	
Gorjani	1		1		12	43	50	29	66		3				121		324	
Kneževi Vinogradi	2		2		187	166	95	200	214	2	80	10	8	12	1.853	1	2.828	
Koška	1			1	42	161	108	196	97		112	19			938	3	1.676	
Levanjska Varoš	1		1		5	16	18	12	43		11	12		3	305	4	429	
Magadenovac	1		1		25	112	84	100	67		80	39	1		489		997	
Marjanci	1		1		44	146	114	140	128		92	38			464	2	1.168	
P.Moslavina	1		1		16	33	50	34	53		19	7	2		171	1	386	
Petlovac	1		1		39	131	575	139	157		51	3	4	7	542	130	1.778	
Petrijevci		2	1	1	1	61	48	59	46		14	1			313		543	
Podgorač	1			1	52	85	105	171	179		89	5	28		1.025		1.739	
Popovac	1		1		42	135	226	90	156		85	38	13		1.062	1	1.848	
Punitovci	1		1		38	82	75	60	102		1			3	691		1.052	
Satnica Đakovačka	1		1		7	53	51	54	51		23	96		2	299	7	643	
Semeljci	1		1		7	98	13	82	95		3			1	468		767	
Strizivojna	1		1		20	94	3	99	140		5			3	368	3	735	
Trnava	1		1		13	45	14	33	121		28	40	41	10	409		754	
Viljevo	1		1		35	77	83	69	94		43	18			406		825	
Viškovci	1		1		11	54	44	50	74		3	7			268		511	
Vuka	1		1		29	150		154	122		50	3			1.282		1.790	

Izvor podataka: Izvješće patronažne djelatnosti (obr. N-01-28; N-01-30)

PRIMARNA ZDRAVSTVENA ZAŠTITA

KUĆNA NJEGA

Tablica 1.

BROJ TIMOVA, BROJ DJELATNIKA I RAD I USTANOVA ZA NJEGU U KUĆI U OSJEČKO-BARANJSKOJ ŽUPANIJI U 2008. GODINI

	Broj timova		Zdravstveni djelatnici		Broj posjeta po odgovarajućim skupinama						
	s punim rad. vrem.	s djelom. rad. vrem.	VŠS	SSS	malom djetetu	ostaloj djeci	zbog soc. prilika	zbog hig. prilika	kroničnom bolesniku	ostalima	UKUPNO
UKUPNO	162	2	11	153					32.784	19.893	346.977
GRADOVI	15	2	1	142					31.652	19.865	33.517
Beli Manastir	11			11					24.168	247	24.415
Belišće	5			5					12.154		12.154
Donji Miholjac	5		1	4					1.687		1.687
Đakovo	15		2	13					465		465
Našice	13		1	12						16.557	16.557
Osijek	98	2	6	94					2.778	518	27.596
Valpovo	3			3					9.732	2.543	12.275
OPĆINE	12		1	11					16.432	28	1.646
Bizovac	1		1	9					16.154		16.154
Marijanci	2			2					278	28	36

Izvor podataka: Izvješće patronažne djelatnosti (obr. N-01-28; N-01-30)