



**ZAVOD ZA JAVNO ZDRAVSTVO
OSJEČKO-BARANJSKE ŽUPANIJE**
Služba za javno zdravstvo

31000 Osijek, Drinska 8, telefon 031 225 700, telefax 031 206 870

O UMRLIM OSOBAMA U OSJEČKO-BARANJSKOJ ŽUPANIJI U 2017. GODINI

Autor:
Nikola Kraljik, dr. med.
specijalist javnog zdravstva

Suradnici:
Željko Vajak, prof
Dubravka Šipoš

www.zzjosijek.hr

OSIJEK, RUJAN 2018. GODINE

Umrli prema uzroku smrti u Osječko-baranjskoj županiji u 2017. godini

Prema podacima Državnog zavoda za statistiku u 2017. u Osječko-baranjskoj županiji umrlo je 3.897 osoba, tako da je zabilježen porast broja umrlih osoba u odnosu na prethodnu godinu, tj. umrlo je 80 osoba više nego prethodne 2016. godine (3.817). Od ukupnog broja umrlih u 2017. godini 1.779 ili 45,7% odnosilo se na muške, a 2.118 ili 54,3% na ženske osobe. Opća stopa mortaliteta iznosila je 13,8 što je nešto više od stope u Hrvatskoj koja je u 2017. iznosila 13,0. (umrli na 1.000 stanovnika izračunata je na broj stanovnika prema procjeni sredinom 2017. godine, pri čemu je Republika Hrvatska imala 4.124.531 stanovnika, od toga 1.990.341 muškaraca i 2.134.190 žena, a Osječko-baranjska županija imala je 283.035 stanovnika, od toga 136.403 muškaraca i 146.632 žena).

Vodeći uzrok smrti su i dalje bolesti cirkulacijskog sustava kako za Osječko-baranjsku županiju tako i za Hrvatsku, od kojih je u Osječko-baranjskoj županiji umrlo 1807 osoba –638,4/100.000 stanovnika.

Od novotvorina, druge po redu skupine bolesti vodećih uzroka smrti, umrlo je 946 osoba – 334,2/100.000 stanovnika. Tri četvrtine svih uzroka smrti u Osječko-baranjskoj županiji kao i u Hrvatskoj je iz ove dvije skupine bolesti.

Preostale smrti odnose se na ozljede i otrovanja (206 – 72,8/100.000), endokrine bolesti, bolesti prehrane i bolesti metabolizma (178 – 62,9/100.000), bolesti probavnog sustava (173 – 61,1/100.000), bolesti dišnog sustava (164 – 57,9/100.000) i druge manje zastupljene uzroke (tablica 1.).

Na prvom mjestu uzroka smrti prema skupinama bolesti kod žena su bolesti cirkulacijskog sustava, zatim slijede novotvorine, , endokrine bolesti, bolesti prehrane i metabolizma, bolesti probavnog sustava, bolesti dišnog sustava te ozljede i otrovanja (tablica 1a).

Poredak uzroka smrti prema skupinama bolesti kod muškaraca jednak je kao i prethodne godine, prve su cirkulacijske bolesti, slijede novotvorine, ozljede i otrovanja, bolesti probavnog sustava, endokrine bolesti, bolesti prehrane i metabolizma. te bolesti dišnog sustava (tablica 1b.).

O UMRLIM OSOBAMA U OSJEČKO-BARANJSKOJ ŽUPANIJI U 2017. GODINI

Tablica 1.

UMRLI PO SKUPINAMA BOLESTI TE UDIO I STOPE NA 100.000 STANOVNIKA U OSJEČKO-BARANJSKOJ ŽUPANIJI I U REPUBLICI HRVATSKOJ U 2017. GODINI-UKUPNO

UZROCI SMRTI PO GRUPAMA BOLESTI (MKB - X. REVIZIJA)	Osječko-baranjska županija			Republika Hrvatska		
	Broj	%	stopa na 100.000 stanovnika	Broj	%	stopa na 100.000 stanovnika
1 Zarazne i parazitarne bolesti	43	1,10	15,19	615	1,15	14,91
2 Novotvorine	946	24,28	334,23	13.964	26,11	338,56
3 Bolesti krvi i krvotvornog sustava te određene bolesti imunološkog sustava	2	0,05	0,71	56	0,10	1,36
4 Endokrine bolesti, bolesti prehrane i bolesti metabolizma	178	4,57	62,89	2.382	4,45	57,75
5 Duševni poremećaji i poremećaji ponašanja	118	3,03	41,69	1.196	2,24	29,00
6 Bolesti živčanog sustava	97	2,49	34,27	1.282	2,40	31,08
7 Bolesti oka i očnih adneksa						
8 Bolesti uha i mastoidnog nastavka				1	0,002	0,02
9 Bolesti cirkulacijskog sustava	1.807	46,37	638,44	23.504	43,95	569,86
10 Bolesti dišnog sustava	164	4,21	57,94	3.139	5,87	76,11
11 Bolesti probavnog sustava	173	4,44	61,12	2.255	4,22	54,67
12 Bolesti kože i potkožnog tkiva	1	0,03	0,4	10	0,02	0,24
13 Bolesti mišićno-koštanog sustava i vezivnog tkiva	9	0,23	3,18	116	0,22	2,81
14 Bolesti genitourinarnog sustava	69	1,77	24,38	1.469	2,75	35,62
15 Trudnoća, porođaj i babinje						
16 Određena stanja nastala u perinatalnom razdoblju	1	0,03	0,35	75	0,14	1,82
17 Prirodene malformacije, deformiteti i kromosomske anomalije	6	0,15	2,12	95	0,18	2,30
18 Simptomi, znakovi i abnormalni klinički i laboratorijski nalazi nesvrstani drugamo	77	1,98	27,21	624	1,17	15,13
19 Ozljede, otrovanja i ostale posljedice vanjskih uzroka	206	5,29	72,78	2.694	5,04	65,32
Ukupno	3.897	100	1.376,86	53.477	100	1.296,56

Izvor podataka: Dokumentacija Državnog zavoda za statistiku, 2018. god. (DEM-2/17)

Obrada podataka: Zavod za javno zdravstvo Osječko-baranjske županije, 2018

Stope su izračunate na procjenu stanovništva sredinom 2017. godine (Državni zavod za statistiku: Mjesečno statističko izvješće br. 7.1.3/2018)

O UMRLIM OSOBAMA U OSJEČKO-BARANJSKOJ ŽUPANIJI U 2017. GODINI

Tablica 1a.

UMRLI PO SKUPINAMA BOLESTI TE UDIO I STOPE NA 100.000 STANOVNIKA U OSJEČKO-BARANJSKOJ ŽUPANIJI I U REPUBLICI HRVATSKOJ U 2017. GODINI-ŽENE

UZROCI SMRTI PO GRUPAMA BOLESTI (MKB - X. REVIZIJA)	Osječko-baranjska županija			Republika Hrvatska		
	Broj	%	stopa na 100.000 stanovnika	Broj	%	stopa na 100.000 stanovnika
1 Zarazne i parazitarne bolesti	26	1,23	17,73	305	1,10	14,29
2 Novotvorine	445	21,01	303,48	6.012	21,77	281,70
3 Bolesti krvi i krvotvornog sustava te određene bolesti imunološkog sustava				39	0,14	1,83
4 Endokrine bolesti, bolesti prehrane i bolesti metabolizma	116	5,48	79,11	1.435	5,20	67,24
5 Duševni poremećaji i poremećaji ponašanja	68	3,21	46,37	728	2,64	34,11
6 Bolesti živčanog sustava	55	2,60	37,51	708	2,56	33,17
7 Bolesti oka i očnih adneksa						
8 Bolesti uha i mastoidnog nastavka				1	0,004	0,05
9 Bolesti cirkulacijskog sustava	1.055	49,81	719,49	13.418	48,59	628,72
10 Bolesti dišnog sustava	85	4,01	57,97	1.452	5,26	68,04
11 Bolesti probavnog sustava	85	4,01	57,97	968	3,51	45,36
12 Bolesti kože i potkožnog tkiva	1	0,05	0,7	6	0,02	0,28
13 Bolesti mišićno-koštanog sustava i vezivnog tkiva	6	0,28	4,09	95	0,34	4,45
14 Bolesti genitourinarnog sustava	44	2,08	30,01	933	3,38	43,72
15 Trudnoća, porođaj i babinje						
16 Određena stanja nastala u perinatalnom razdoblju				26	0,09	1,22
17 Prirodne malformacije, deformiteti i kromosomske anomalije	3	0,14	2,05	43	0,16	2,01
18 Simptomi, znakovi i abnormalni klinički i laboratorijski nalazi nesvrstani drugamo	50	2,36	34,10	382	1,38	17,90
19 Ozljede, otrovanja i ostale posljedice vanjskih uzroka	79	3,73	53,88	1.065	3,86	49,90
Ukupno	2.118	100	1.444,43	27.616	100	1.293,98

Izvor podataka: Dokumentacija Državnog zavoda za statistiku, 2018. god. (DEM-2/17)

Obrada podataka: Zavod za javno zdravstvo Osječko-baranjske županije, 2018

Stope su izračunate na procjenu stanovništva sredinom 2017. godine (Državni zavod za statistiku: Mjesečno statističko izvješće br. 7.1.3/2018)

U UMRLIM OSOBAMA U OSJEČKO-BARANJSKOJ ŽUPANIJI U 2017. GODINI

Tablica 1b.

UMRLI PO SKUPINAMA BOLESTI TE UDIO I STOPE NA 100.000 STANOVNIKA U OSJEČKO-BARANJSKOJ ŽUPANIJI I U REPUBLICI HRVATSKOJ U 2017. GODINI-MUŠKARCI

UZROCI SMRTI PO GRUPAMA BOLESTI (MKB - X. REVIZIJA)	Osječko-baranjska županija			Republika Hrvatska		
	Broj	%	stopa na 100.000 stanovnika	Broj	%	stopa na 100.000 stanovnika
1 Zarazne i parazitarne bolesti	17	0,96	12,46	310	1,20	15,58
2 Novotvorine	501	28,16	367,29	7.952	30,75	399,53
3 Bolesti krvi i krvotornog sustava te određene bolesti imunološkog sustava	2	0,11	1,47	17	0,07	0,85
4 Endokrine bolesti, bolesti prehrane i bolesti metabolizma	62	3,49	45,45	947	3,66	47,58
5 Duševni poremećaji i poremećaji ponašanja	50	2,81	36,66	468	1,81	23,51
6 Bolesti živčanog sustava	42	2,36	30,79	574	2,22	28,84
7 Bolesti oka i očnih adneksa						
8 Bolesti uha i mastoidnog nastavka						
9 Bolesti cirkulacijskog sustava	752	42,27	551,31	10.086	39,00	506,75
10 Bolesti dišnog sustava	79	4,44	57,92	1.687	6,52	84,76
11 Bolesti probavnog sustava	88	4,95	64,51	1.287	4,98	64,66
12 Bolesti kože i potkožnog tkiva				4	0,02	0,20
13 Bolesti mišićno-koštanog sustava i vezivnog tkiva	3	0,17	2,20	21	0,08	1,06
14 Bolesti genitourinarnog sustava	25	1,41	18,33	536	2,07	26,93
15 Trudnoća, porodaj i babinje						
16 Određena stanja nastala u perinatalnom razdoblju	1	0,06	0,73	49	0,19	2,46
17 Prirodene malformacije, deformiteti i kromosomske anomalije	3	0,17	2,20	52	0,20	2,61
18 Simptomi, znakovi i abnormalni klinički i laboratorijski nalazi nesvrstani drugamo	27	1,52	19,79	242	0,94	12,16
19 Ozljede, otrovanja i ostale posljedice vanjskih uzroka	127	7,14	93,11	1.629	6,30	81,85
Ukupno	1.779	100	1.304,22	25.861	100	1.299,33

Izvor podataka: Dokumentacija Državnog zavoda za statistiku, 2018. god. (DEM-2/17)

Obrada podataka: Zavod za javno zdravstvo Osječko-baranjske županije, 2018

Stope su izračunate na procjenu stanovništva sredinom 2017. godine (Državni zavod za statistiku: Mjesečno statističko izvješće br. 7.1.3/2018)

O UMRLIM OSOBAMA U OSJEČKO-BARANJSKOJ ŽUPANIJI U 2017. GODINI

Tablica 1c.
POTENCIJALNO IZGUBLJENE GODINE ŽIVOTA OSOBA STARIH IZMEĐU 1 I 75 GODINA
U OSJEČKO-BARANJSKOJ ŽUPANIJI I U REPUBLICI HRVATSKOJ U 2017. GODINI

UZROCI SMRTI PO GRUPAMA BOLESTI (MKB - X REVIZIJA)	Osječko-baranjska županija			Republika Hrvatska		
	Potencijalno izgubljene godine života u godinama	%	Stopa potencijalno izgubljenih godina života na 100.000 stanovnika	Potencijalno izgubljene godine života u godinama	%	Stopa potencijalno izgubljenih godina života na 100.000 stanovnika
1 Zarazne i parazitarne bolesti	232,50	1,18	89,82	3.494,00	1,36	93,39
2 Novotvorine	7.237,00	36,82	2.795,73	94.751,50	36,96	2.532,53
3 Bolesti krvi i krvotvornog sustava te određene bolesti imunološkog sustava	5,50	0,03	2,12	446,50	0,17	11,93
4 Endokrine bolesti, bolesti prehrane i bolesti metabolizma	619,00	3,15	239,13	6.969,50	2,72	186,28
5 Duševni poremećaji i poremećaji ponašanja	394,00	2,00	152,21	3.862,00	1,51	103,22
6 Bolesti živčanog sustava	404,50	2,06	156,26	6.627,50	2,59	177,14
7 Bolesti oka i očnih adneksa						
8 Bolesti uha i mastoidnog nastavka				15,50	0,006	0,41
9 Bolesti cirkulacijskog sustava	5.262,00	26,77	2.032,77	63.145,00	24,63	1.687,74
10 Bolesti dišnog sustava	670,00	3,41	258,83	7.575,00	2,95	202,47
11 Bolesti probavnog sustava	1.128,50	5,74	435,95	16.122,00	6,29	430,91
12 Bolesti kože i potkožnog tkiva				56,50	0,02	1,51
13 Bolesti mišićno-koštanog sustava i vezivnog tkiva	52,00	0,26	20,09	480,00	0,19	12,83
14 Bolesti genitourinarnog sustava	153,50	0,78	59,30	2.075,00	0,81	55,46
15 Trudnoća, porođaj i babinje						
16 Određena stanja nastala u perinatalnom razdoblju	74,50	0,38	28,78	5.587,50	2,18	149,34
17 Prirođene malformacije, deformiteti i kromosomske anomalije	365,00	1,86	141,00	6.191,50	2,42	165,49
18 Simptomi, znakovi i abnormalni klinički i laboratorijski nalazi nesvrstani drugamo	231,50	1,18	89,43	3.274,50	1,28	87,52
19 Ozljede, otrovanja i ostale posljedice vanjskih uzroka	2.824,50	14,37	1.091,13	35.692,00	13,92	953,98
Ukupno	19.654,00	100	7.592,55	256.365,50	100	6.852,16

Izvor podataka: Dokumentacija Državnog zavoda za statistiku, 2018. god. (DEM-2/17)

Stope su izračunate na procjenu stanovništva sredinom 2017. godine (Državni zavod za statistiku: Mjesečno statističko izvješće br. 7.1.3/2018)

Deset vodećih uzroka smrti u Osječko-baranjskoj županiji u 2017. godini

Gotovo 61% smrti odnosi se na deset dijagnostičkih entiteta. Među pojedinačnim uzrocima smrti najčešće su ishemijske bolesti srca (I20-I25) od kojih je u 2017. godini umrlo 990 osoba (25,4%), zatim slijede cerebrovaskularne bolesti (I60-I69) 503 (12,9%), zloćudna novotvorina dušnica (bronha) i pluća (C33-C34) 202 (5,2%), dijabetes melitus 175 (4,5%). (tablica 2)

Tablica 2.
DESET VODEĆIH UZROKA SMRTI U OSJEČKO-BARANJSKOJ ŽUPANIJI U 2017. GODINI- ukupno

Rang	DIJAGNOZA (MKB - X. REVIZIJA)	Broj	%
1	I20-I25 Ishemijske bolesti srca	990	25,4%
2	I60-I69 Cerebrovaskularne bolesti	503	12,9%
3	C33-C34 Zloćudna novotvorina dušnica (bronha) i pluća	202	5,2%
4	E10-E14 Dijabetes melitus	175	4,5%
5	C18-C21 Zloćudne novotvorine debelog crijeva	123	3,2%
6	J40-J47 Kronične bolesti donjeg dišnog sustava	108	2,8%
7	I10-I15 Hipertenzija	86	2,2%
8	C50 Zloćudna novotvorina dojke	71	1,8%
9	F03 Nespecificirana demencija	64	1,6%
10	I50 Insuficijencija srca	59	1,5%
Ukupno 10 uzroka smrti		2.381	61,1%
Ukupno umrli		3.897	

Vodeći uzroci smrti u žena u 2017. bile su ishemijske bolesti srca (I20-I25) 577 (27,2%), zatim slijede cerebrovaskularne bolesti (I60-I69) 311 (14,7%), dijabetes melitus 113 (5,3%), zloćudna novotvorina dojke (C50) 71 (3,4%), zloćudne novotvorine debelog crijeva (C18-C21) 58 (2,7%) i zloćudna novotvorina dušnica (bronha) i pluća (C33-C34) 58 (2,7%) (tablica 2a).

U 2017. godini nije bilo smrti kod žena od komplikacija u trudnoći, porođaju ili babinjama (MKB-10: O00-O99).

Tablica 2a.
DESET VODEĆIH UZROKA SMRTI U OSJEČKO-BARANJSKOJ ŽUPANIJI U 2017. GODINI-žene

Rang	DIJAGNOZA (MKB - X. REVIZIJA)	Broj	%
1	I20-I25 Ishemijska bolest srca	577	27,2%
2	I60-I69 Cerebrovaskularne bolesti	311	14,7%
3	E10-E14 Dijabetes melitus (E10-E14)	113	5,3%
4	C50 Zloćudna novotvorina dojke (C50)	71	3,4%
5	C18-C21 Zloćudne novotvorine debelog crijeva (C18-C21)	58	2,7%
6	C33-C34 Zloćudna novotvorina dušnica (bronha) i pluća (C3)	58	2,7%
7	I10-I15 Hipertenzija	54	2,5%
8	J40-J47 Kronične bolesti donjeg dišnog sustava	54	2,5%
9	F03 Nespecificirana demencija (F03)	45	2,1%
10	I50 Insuficijencija srca	40	1,9%
Ukupno 10 uzroka smrti		1.381	65,2%
Ukupno umrli		2.118	

U muškaraca vodeći uzroci smrti u 2017. godini bile su ishemijske bolesti srca (I20-I25) 413 (23,2%), zatim slijede cerebrovaskularne bolesti (I60-I69) 192 (10,8%), zloćudna novotvorina dušnica (bronha) i pluća (C33-C34) 144 (8,1%), zloćudne novotvorine debelog crijeva (C18-C21) 65 (3,7%), dijabetes melitus 62 (3,5%).

Tablica 2b.
DESET VODEĆIH UZROKA SMRTI U OSJEČKO-BARANJSKOJ ŽUPANIJI U 2017. GODINI-muškarci

Rang	DIJAGNOZA (MKB - X. REVIZIJA)	Broj	%
1	I20-I25 Ishemijske bolesti srca	413	23,2%
2	I60-I69 Cerebrovaskularne bolesti	192	10,8%
3	C33-C34 Zloćudna novotvorina dušnica (bronha) i pluća	144	8,1%
4	C18-C21 Zloćudne novotvorine debelog crijeva	65	3,7%
5	E10-E14 Dijabetes melitus	62	3,5%
6	J40-J47 Kronične bolesti donjeg dišnog sustava	54	3,0%
7	C61 Zloćudna novotvorina kestenjače (prostate)	49	2,8%
8	K70, K73-K74 Kronične bolesti jetre i ciroza	37	2,1%
9	I10-I15 Hipertenzija	32	1,8%
10	C25 Zloćudna novotvorina gušterače	24	1,3%
Ukupno 10 uzroka smrti		1.072	60,3%
Ukupno umrli		1.779	

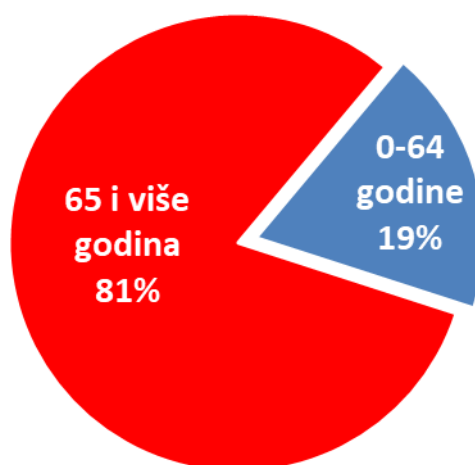
Izvor podataka: Dokumentacija Državnog zavoda za statistiku, 2018. god. (DEM-2/17)
Obrada podataka: Zavod za javno zdravstvo Osječko-baranjske županije, 2018.

Umrli prema dobi i spolu u Osječko-baranjskoj županiji 2017. godine

U Osječko-baranjskoj županiji u 2017. godini umrlo je 3.174 osoba u dobi od 65 i više godina, što iznosi 81% ukupno umrlih i 723 umrlih osoba u dobnoj skupini od 0 do 64 godine, a što iznosi 19% ukupno umrlih. (slika 1).

U odnosu na prethodnu godinu, zabilježeno je 77 umrlih osoba više u dobi iznad 65 godina i 3 umrlih osoba više u dobnoj skupini od 0 do 64 godine.

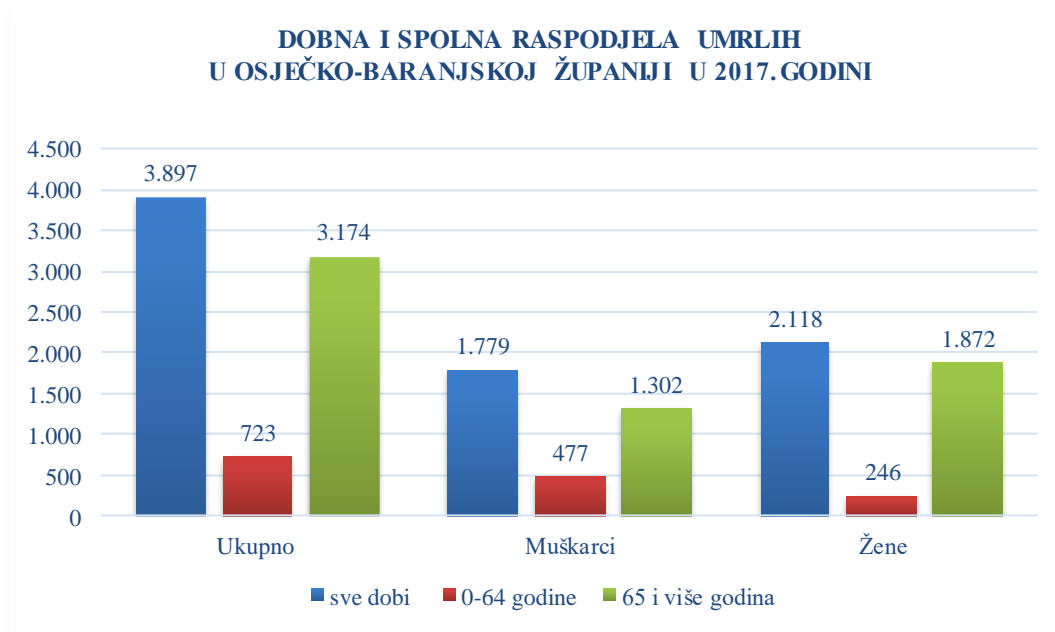
Slika 1.
UMRLI U OSJEČKO-BARANJSKOJ ŽUPANIJI U 2017. GODINI PREMA DOBI



Izvor podataka: Dokumentacija Državnog zavoda za statistiku, 2018. god. (DEM-2/17)
Obrada podataka: Zavod za javno zdravstvo Osječko-baranjske županije 2017.

Raspodjela umrlih prema spolu u Osječko-baranjskoj županiji u 2016. godini pokazuje kako su žene zastupljenije u ukupnom broju umrlih, osobito u dobnoj skupini iznad 65 godina, dok muškarci više umiru u dobi od 0 do 64 godine (slika 2).

Slika 2.
DOBNA I SPOLNA RASPODJELA UMRLIH U OSJEČKO-BARANJSKOJ ŽUPANIJI U 2017. GODINI



Izvor podataka: Dokumentacija Državnog zavoda za statistiku, 2018. god. (DEM-2/17)
Obrada podataka: Zavod za javno zdravstvo Osječko-baranjske županije 2018.

Nasilne smrti u Osječko-baranjskoj županiji u 2017. godini

Nasilne smrti posljedica su djelovanja određenog vanjskog uzroka, odnosno ozljede ili otrovanja, a koje mogu nastati nesretnim slučajem, namjernim samoozljeđivanjem (samoubojstva), namjernim ozljeđivanjem (ubojstva), kao i djelovanjem nepoznatog i neutvrđenog uzroka te posljedica ratnih djelovanja.

Prema pravilima MKB-10, u mortalitetnoj statistici, prometne nesreće označavaju se šiframa V00-V99 te obuhvaćaju nezgode pri svim vrstama prijevoza ako je pri tome uključeno sredstvo koje se koristi za prijevoz.

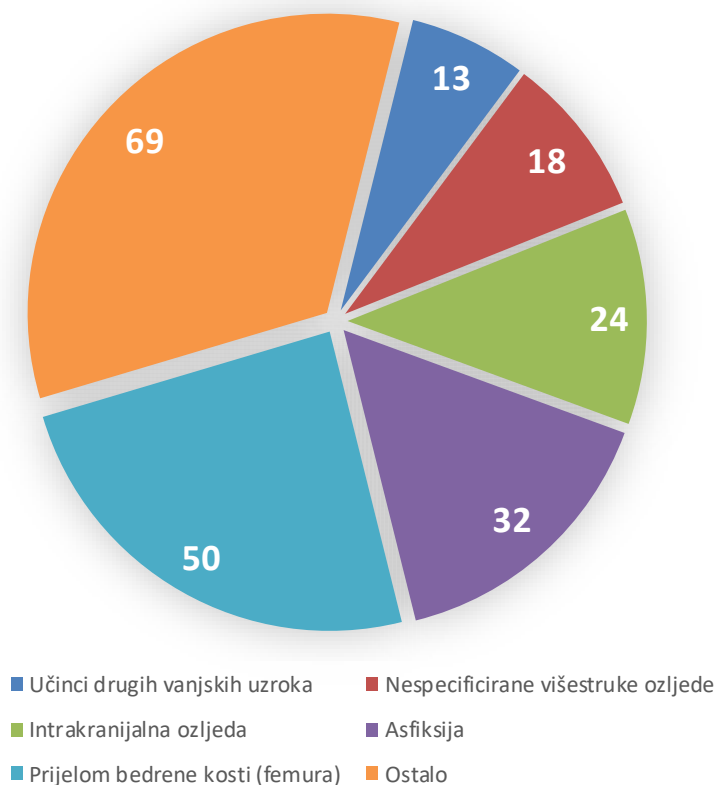
U 2017. godini u Osječko-baranjskoj županiji zabilježeno je 209 nasilnih smrti (73,8/100.000), od toga 127 nasilnih smrti (93,1/100.000) u muškaraca i 79 nasilnih smrti (53,9/100.000) u žena. Nasilne smrti kao uzrok smrti u žena zastupljene su s 3,73% i u manjem su udjelu nego u muškaraca 7,14%. (tablica 1, 1a i 1b)

Vodeći uzrok nasilnih smrti u 2017. godini bio je prijelom bedrene kosti, asfiksija (ugušenje) i intrakranijalna ozljeda, pri čemu je kod žena prijelom bedrene kosti odgovoran za 46,8% svih nasilnih smrti dok su kod muškaraca asfiksija (ugušenje) i intrakranijalna ozljeda odgovorni za 29,9% svih nasilnih smrti. (slika 3, 3a i 3b)

Najučestalije su smrti zbog padova, ugušenja i utapanja. (slika 4, 4a i 4b)

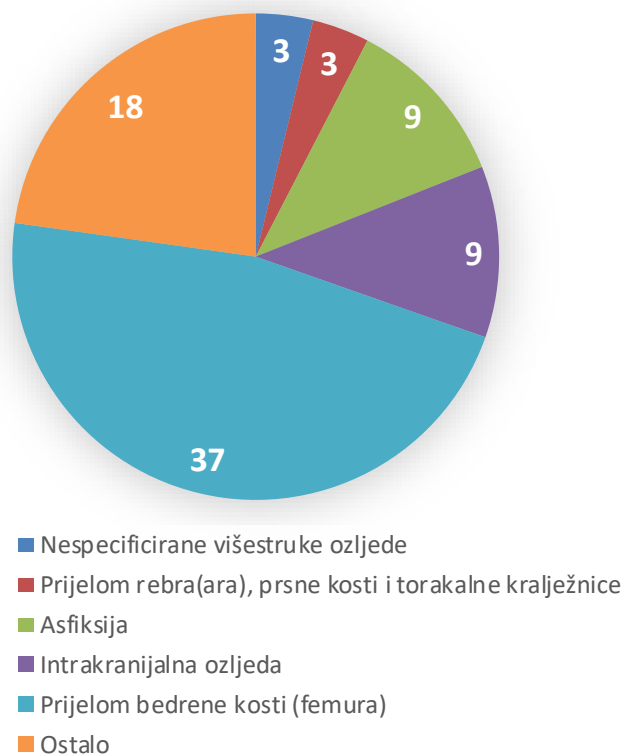
Slika 3.

PET VODEĆIH NASILNIH SMRTI U OSJEČKO-BARANJSKOJ ŽUPANIJI U 2017. GODINI-UKUPNO

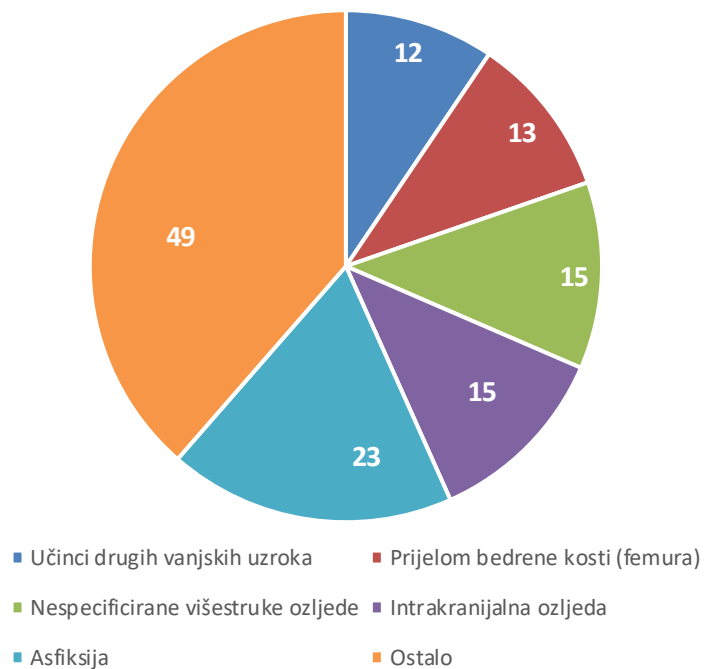


Slika 3a.

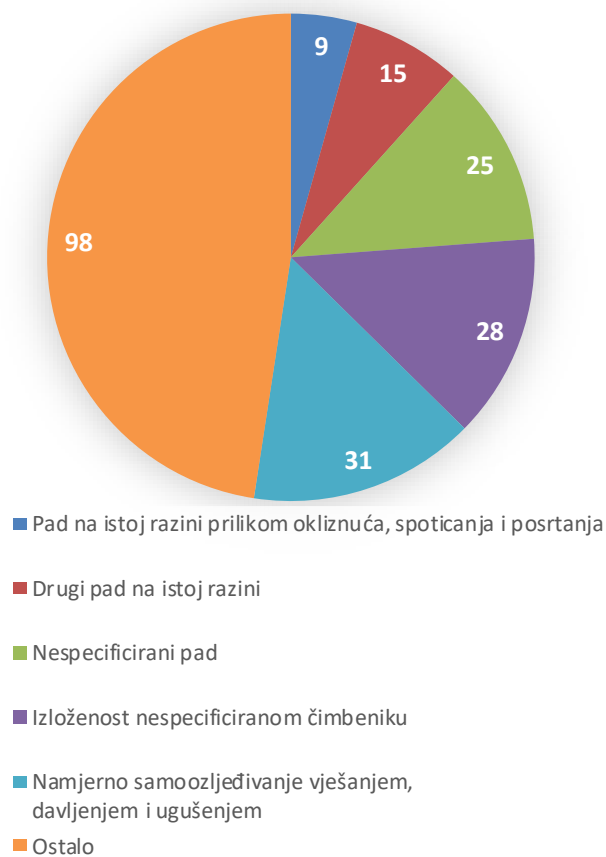
PET VODEĆIH NASILNIH SMRTI U OSJEČKO-BARANJSKOJ ŽUPANIJI U 2017. GODINI-ŽENE



Slika 3b.
PET VODEĆIH NASILNIH SMRTI U OSJEČKO-BARANJSKOJ ŽUPANIJI U 2017. GODINI-MUŠKARCI



Slika 4.
PET VODEĆIH VANJSKIH UZROKA NASILNE SMRTI U OSJEČKO-BARANJSKOJ ŽUPANIJI U 2017. GODINI-UKUPNO



Slika 4a.
PET VODEĆIH VANJSKIH UZROKA NASILNE SMRTI U OSJEČKO-BARANJSKOJ ŽUPANIJI U 2017. GODINI-ŽENE



Slika 4b.

PET VODEĆIH VANJSKIH UZROKA NASILNE SMRTI U OSJEČKO-BARANJSKOJ ŽUPANIJI U 2017. GODINI-MUŠKARCI

