

## VII. PORODI I PREKIDI TRUDNOĆE

### **PORODI** ..... 183

**Tablice:**

1. Broj poroda prema ishodu trudnoće u Osječko-baranjskoj županiji u 2005. g..... 183
2. Rodilje prema broju ranijih poroda i broju prekida trudnoće u Osječko-baranjskoj županiji u 2005. g. .... 184
3. Živorodena djeca prema težini pri rođenju i dobi majke u Osječko-baranjskoj županiji u 2005. g. .... 185
- 3/a Živorodena djeca prema težini pri rođenju i dobi majke u KB Osijek u 2005. g. .... 186
- 3/b Živorodena djeca prema težini pri rođenju i dobi majke u OŽB Našice u 2005. g. .... 187
- 3/c Živorodena djeca prema težini pri rođenju i dobi majke u Rodilištu Đakovo u 2005. g. .... 188

**Slike:**

1. Rodilje prema antenatalnim pregledima u Osječko-baranjskoj županiji u 2005. godini..... 189
2. Rodilje po vremenu prvog pregleda u Osječko-baranjskoj županiji u 2005. godini..... 189
3. Porodi po načinu završetka u Osječko-baranjskoj županiji u 2005. godini..... 190
4. Perinatalno umrli prema uzrocima smrti u Osječko-baranjskoj županiji u 2005. godini..... 190

**Tablice:**

4. Trudnice s antenatalnim transportom djeteta u KB Osijek u 2005. g..... 191
5. Indikacije za antenatalni transport u KB Osijek u 2005. g..... 192
6. Ustanove (grad) i broj trudnica primljenih iz te ustanove u KB Osijek u 2005. g..... 192

### **PREKIDI TRUDNOĆE** ..... 193

**Tablice:**

1. Broj prekida trudnoće po kategorijama, broj prekida trudnoće na 1 živorodeno dijete i broj legalno induciranih prekida trudnoće na 100 roditelja u Osječko-baranjskoj županiji u razdoblju 1990. - 2005. g..... 193
2. Prekidi trudnoće po kategorijama i dobnim skupinama u Osječko-baranjskoj županiji u 2005. g..... 194
3. Broj žena koje su imale prekid trudnoće prema broju žive djece u Osječko-baranjskoj županiji u 2005. g. .... 195
4. Broj žena koje su imale prekid trudnoće prema broju ranijih prekida trudnoće u Osječko-baranjskoj županiji u 2005. g. .... 196
5. Broj ranijih prekida trudnoće u Osječko-baranjskoj županiji u 2005. g - prema kategoriji sadašnjeg prekida trudnoće. .... 197

## PORODI I PREKIDI TRUDNOĆE

### PORODI

U 2005. je godini u rodilištima Osječko-baranjske županije obavljeno 3.194 poroda ( u 2004. godini 2.944) s 3.225 živorođene djece. Prema dobi majke najučestaliji su porodi u dobi od 25-29 godina (33,7%), slijede porodi u dobi 20-24 godine (27,8%), potom u dobi 30-34 godine (20,8%).

Najviše je registriranih prvotkinja (45,3%), poroda drugih po redu bilo je 33,4 %, a trećih i ostalih poroda po redu 21.3 %.

Od ukupnog broja poroda 3.144 (98,44 %) bio je s jednim djetetom , 49 (1,53 %) s blizancima i 1 (0,03 %) porod s troje djece.

Od 2001. godine je uveden novi obrazac prijave poroda te poseban obrazac za prijavu perinatalne smrti. Nova evidencija omogućava procjenu utjecaja medicinske skrbi na ishod – porod djeteta i stanje majke nakon poroda (broj kliničkih i ultrazvučnih pregleda u trudnoći; vrijeme prvog pregleda; način početka i završetka poroda; sudjelovanje medicinskog osoblja pri porodu itd.). Osim osnovnih medicinskih značajki koje mogu utjecati na ishod poroda na obrascu su i neke biološke (dob, antropometrijske mjere) i socijalne značajke (bračnost, obrazovanje, zanimanje, radni status, životne navike poput pušenja, uzimanja alkohola ili psihoaktivnih droga). Navedene značajke mogu se pratiti i prema zdravstvenim ustanovama odnosno prema tipu ustanove (klinička, županijska i izvanbolnička rodilišta) te utvrđene razlike između ustanova koristiti u poboljšanju kvalitete skrbi i perinatalnog ishoda. Odabrani pokazatelji perinatalne skrbi prikazani su na tablicama 4.- 6. i slikama 1.-3.

### PREKIDI TRUDNOĆE

Svaka trudnoća koja ne završi porođajem, u skladu sa zakonskim propisima, prijavljuje se na odgovarajućem obrascu Zavodu za javno zdravstvo. Obrazac Prijava prekida trudnoće ispunjava se za žene hospitalizirane zbog svake trudnoće završene prekidom do 22 tjedna trudnoće, osim u slučaju medicinski indiciranog prekida trudnoće. Za neizneseno dijete iznad 22 tjedna gestacije ispunjava se obrazac Prijava perinatalne smrti.

Tijekom 2005. godine na području Osječko-baranjske županije prijavljeno je 983 prekida trudnoće. U strukturi najzastupljeniji su legalno inducirani prekidi trudnoće, kojih je bilo 556 ili 56,6 %. Spontanih prekida trudnoće bilo je 141 (14,3 %), a ostalih 286 (29,1%).

Omjer broja prekida trudnoće prema broju živorođene djece padao je od 1991. godine kada je iznosio 2,0, da bi se od 1998. stabilizirao na 0,4 koliki je bio i u 2004. godini, a u 2005. godini on po prvi puta iznosi 0,3.

Najveći broj žena koje su imale prekid trudnoće u 2005. bio je u dobi od 20-29 godina (403 ili 41%). U 2005. godini na području Osječko-baranjske županije bilo je ukupno 84 prekida trudnoće (8,5%) u dobi do 19 godina starosti ( 1 ispod 15g, 19 u dobi od 15-16 god. i 64 u dobi od 17-19 godina). Od tog broja 56 (66,7%) bila su legalno inducirani prekid trudnoće. Među ženama koje su tražile prekid trudnoće najviše je onih koje već imaju dvoje djece (199 ili 35,8%), dok je najviše spontanih prekida trudnoće bilo kod žena bez djece 50 (35,5) i kod žena koje imaju jedno dijete 45(31,9%).

Tijekom 2005. godine u izvanbolničkom rodilištu pri Domu zdravlja Đakovo nije bilo prijavljenih prekida trudnoće.

**PORODI I PREKIDI TRUDNOĆE**

**PORODI**

*Tablica 1.*

**BROJ PORODA PREMA ISHODU TRUDNOĆE U OSJEČKO-BARANJSKOJ ŽUPANIJI U 2005. GODINI**

Broj djece u porodu	Broj poroda		Broj rodene djece						Umrli	
			UKUPNO		živorodenih		mrtvorodenih		novorođenčad	
	broj	%	broj	%	broj	%	broj	%	broj	%
<b>UKUPNO OSJEČKO-BARANJSKA ŽUPANIJA</b>										
jedno	3.144	98,4	3.144	96,9	3.124	99,4	20	0,6	17	0,54
dvoje	49	1,5	98	3,0	98	100,0			1	1,0
troje	1	0,0	3	0,1	3	100,0				
<b>UKUPNO</b>	<b>3.194</b>	<b>100,0</b>	<b>3.245</b>	<b>100,0</b>	<b>3.225</b>	<b>99,4</b>	<b>20</b>	<b>0,6</b>	<b>18</b>	<b>0,55</b>
<b>KLINIČKA BOLNICA OSIJEK</b>										
jedno	2.316	98,0	2.316	96,1	2.296	99,1	20	0,9	16	0,69
dvoje	46	1,9	92	3,8	92	100,0			1	1,1
troje	1	0,0	3	0,1	3	100,0				
<b>UKUPNO</b>	<b>2.363</b>	<b>100,0</b>	<b>2.411</b>	<b>100,0</b>	<b>2.391</b>	<b>99,2</b>	<b>20</b>	<b>0,8</b>	<b>17</b>	<b>0,71</b>
<b>OPĆA ŽUPANIJSKA BOLNICA NAŠICE</b>										
jedno	503	99,4	503	98,8	503	100,0			1	0,20
dvoje	3	0,6	6	1,2	6	100,0				
troje										
<b>UKUPNO</b>	<b>506</b>	<b>100,0</b>	<b>509</b>	<b>100,0</b>	<b>509</b>	<b>100,0</b>	<b>-</b>	<b>-</b>	<b>1</b>	<b>0,20</b>
<b>RODILIŠTE ĐAKOVO</b>										
jedno	325	100,0	325	100,0	325	100,0				
dvoje										
troje										
<b>UKUPNO</b>	<b>325</b>	<b>100,0</b>	<b>325</b>	<b>100,0</b>	<b>325</b>	<b>100,0</b>	<b>-</b>	<b>-</b>	<b>-</b>	<b>-</b>

## PORODI I PREKIDI TRUDNOĆE

Tablica 2.

**RODILJE PREMA BROJU RANIJIH PORODA I BROJU PREKIDA TRUDNOĆE U OSJEČKO-BARANJSKOJ ŽUPANIJU U 2005. GODINI**

		UKUPNO	Broj dosadašnjih poroda i prekida trudnoće							
			0	1	2	3	4	5	6	7 i više
<b>UKUPNO OSJEČKO-BARANJSKA ŽUPANIJA</b>										
Dosadašnji porodi	broj	3.194	1.447	1.067	454	135	46	23	8	14
	%	100	45,3	33,4	14,2	4,2	1,4	0,7	0,3	0,4
Dosadašnji prekidi trudnoće	broj	3.194	2.681	384	102	22	4		1	
	%	100	83,9	12,0	3,2	0,7	0,1		0,0	
<b>KLINIČKA BOLNICA OSIJEK</b>										
Dosadašnji porodi	broj	2.363	1.146	773	303	81	30	16	4	10
	%	100	48,5	32,7	12,8	3,4	1,3	0,7	0,2	0,4
Dosadašnji prekidi trudnoće	broj	2.363	2.016	257	72	15	2		1	
	%	100	85,3	10,9	3,0	0,6	0,1		0,0	
<b>OPĆA ŽUPANIJSKA BOLNICA NAŠICE</b>										
Dosadašnji porodi	broj	506	205	174	75	33	10	5	1	3
	%	100	40,5	34,4	14,8	6,5	2,0	1,0	0,2	0,6
Dosadašnji prekidi trudnoće	broj	506	411	66	20	7	2			
	%	100	81,2	13,0	4,0	1,4	0,4			
<b>RODILIŠTE ĐAKOVO</b>										
Dosadašnji porodi	broj	325	96	120	76	21	6	2	3	1
	%	100	29,5	36,9	23,4	6,5	1,8	0,6	0,9	0,3
Dosadašnji prekidi trudnoće	broj	325	254	61	10					
	%	100	78,2	18,8	3,1					

**PORODI I PREKIDI TRUDNOĆE**

*Tablica 3.*

**ŽIVOROĐENA DJECA PREMA TEŽINI PRI ROĐENJU I DOBI MAJKE U OSJEČKO-BARANJSKOJ ŽUPANJI U 2005. GODINI**

Težina novorođenčeta	UKUPNO	Dob majke								
		do 15 g.	16-19 g.	20-24 g.	25-29 g.	30-34 g.	35-39 g.	40-44 g.	45-49 g.	
ispod 500 g %	2 0,1					2 100,0				
500 - 999 g %	16 0,5		3 18,8	4 25,0	6 37,5	1 6,3	2 12,5			
1000 - 1499 g %	35 1,1		5 14,3	11 31,4	11 31,4	8 22,9				
1500 - 1999 g %	35 1,1		3 8,6	15 42,9	8 22,9	4 11,4	4 11,4	1 2,9		
2000 - 2499 g %	144 4,4	1 0,7	6 4,2	36 25,0	55 38,2	31 21,5	12 8,3	3 2,1		
2500 - 2999 g %	488 15,0	1 0,2	43 8,8	144 29,5	150 30,7	97 19,9	45 9,2	7 1,4	1 0,2	
3000 - 3499 g %	1.211 37,3	3 0,2	94 7,8	341 28,2	406 33,5	241 19,9	105 8,7	21 1,7		
3500 - 3999 g %	958 29,5		61 6,4	274 28,6	323 33,7	199 20,8	83 8,7	17 1,8	1 0,1	
4000 - 4499 g %	305 9,4		12 3,9	65 21,3	117 38,4	82 26,9	25 8,2	4 1,3		
4500 - 4999 g %	48 1,5		2 4,2	12 25,0	14 29,2	10 20,8	7 14,6	3 6,3		
5000 g i više %	3 0,1				2 66,7		1 33,3			
Nepoznato %	- -									
<b>UKUPNO</b> %	<b>3.245</b> <b>100,0</b>	<b>5</b> <b>0,2</b>	<b>229</b> <b>7,1</b>	<b>902</b> <b>27,8</b>	<b>1092</b> <b>33,7</b>	<b>675</b> <b>20,8</b>	<b>284</b> <b>8,8</b>	<b>56</b> <b>1,7</b>	<b>2</b> <b>0,1</b>	

**PORODI I PREKIDI TRUDNOĆE**

*Tablica 3.a*  
**ŽIVOROĐENA DJECA PREMA TEŽINI PRI ROĐENJU I DOBI MAJKE U KB OSIJEK U 2005. GODINI**

Težina novorođenčeta	UKUPNO	Dob majke							
		do 15 g.	16-19 g.	20-24 g.	25-29 g.	30-34 g.	35-39 g.	40-44 g.	45-49 g.
ispod 500 g %	2 0,1					2 100,0			
500 - 999 g %	16 0,7		3 18,8	4 25,0	6 37,5	1 6,3	2 12,5		
1000 - 1499 g %	35 1,5		5 14,3	11 31,4	11 31,4	8 22,9			
1500 - 1999 g %	33 1,4		3 9,1	14 42,4	7 21,2	4 12,1	4 12,1	1 3,0	
2000 - 2499 g %	128 5,3	1 0,8	4 3,1	33 25,8	51 39,8	28 21,9	8 6,3	3 2,3	
2500 - 2999 g %	377 15,6	1 0,3	29 7,7	107 28,4	121 32,1	78 20,7	35 9,3	5 1,3	1 0,3
3000 - 3499 g %	871 36,1	2 0,2	53 6,1	231 26,5	299 34,3	189 21,7	79 9,1	18 2,1	
3500 - 3999 g %	691 28,7		37 5,4	177 25,6	251 36,3	148 21,4	64 9,3	14 2,0	
4000 - 4499 g %	221 9,2		8 3,6	47 21,3	79 35,7	64 29,0	20 9,0	3 1,4	
4500 - 4999 g %	34 1,4		2 5,9	7 20,6	8 23,5	9 26,5	5 14,7	3 8,8	
5000 g i više %	3 0,1				2 66,7		1 33,3		
Nepoznato %	- -								
<b>UKUPNO</b> %	<b>2.411</b> <b>100,0</b>	<b>4</b> <b>0,2</b>	<b>144</b> <b>6,0</b>	<b>631</b> <b>26,2</b>	<b>835</b> <b>34,6</b>	<b>531</b> <b>22,0</b>	<b>218</b> <b>9,0</b>	<b>47</b> <b>1,9</b>	<b>1</b> <b>0,0</b>

**PORODI I PREKIDI TRUDNOĆE**

*Tablica 3.b*  
**ŽIVOROĐENA DJECA PREMA TEŽINI PRI ROĐENJU I DOBI MAJKE U OŽB NAŠICE U 2005. GODINI**

Težina novorođenčeta	UKUPNO	Dob majke								
		do 15 g.	16-19 g.	20-24 g.	25-29 g.	30-34 g.	35-39 g.	40-44 g.	45-49 g.	
ispod 500 g	-									
%	-									
500 - 999 g	-									
%	-									
1000 - 1499 g	-									
%	-									
1500 - 1999 g	2			1	1					
%	0,4			50,0	50,0					
2000 - 2499 g	12		1	3	2	3	3			
%	2,4		8,3	25,0	16,7	25,0	25,0			
2500 - 2999 g	74		9	21	22	11	9	2		
%	14,5		12,2	28,4	29,7	14,9	12,2	2,7		
3000 - 3499 g	214	1	27	66	65	35	18	2		
%	42,0	0,5	12,6	30,8	30,4	16,4	8,4	0,9		
3500 - 3999 g	154		10	58	45	32	7	1	1	
%	30,3		6,5	37,7	29,2	20,8	4,5	0,6	0,6	
4000 - 4499 g	45		1	10	24	9	1			
%	8,8		2,2	22,2	53,3	20,0	2,2			
4500 - 4999 g	8			4	2		2			
%	1,6			50,0	25,0		25,0			
5000 g i više	-									
%	-									
Nepoznato	-									
%	-									
<b>UKUPNO</b>	<b>509</b>	<b>1</b>	<b>48</b>	<b>163</b>	<b>161</b>	<b>90</b>	<b>40</b>	<b>5</b>	<b>1</b>	
<b>%</b>	<b>100,0</b>	<b>0,2</b>	<b>9,4</b>	<b>32,0</b>	<b>31,6</b>	<b>17,7</b>	<b>7,9</b>	<b>1,0</b>	<b>0,2</b>	

**PORODI I PREKIDI TRUDNOĆE**

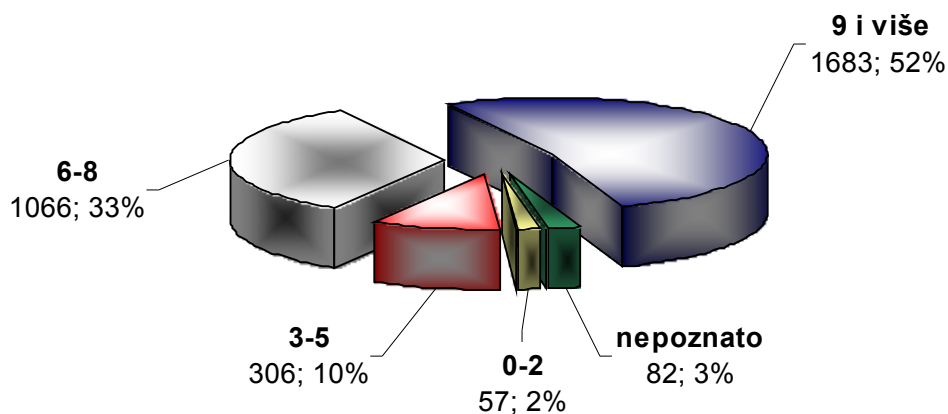
*Tablica 3.c*  
**ŽIVOROĐENA DJECA PREMA TEŽINI PRI ROĐENJU I DOBI MAJKE U RODILIŠTU ĐAKOVO U 2005. GODINI**

Težina novorođenčeta	UKUPNO	Dob majke							
		do 15 g.	16-19 g.	20-24 g.	25-29 g.	30-34 g.	35-39 g.	40-44 g.	45-49 g.
ispod 500 g	-								
%	-								
500 - 999 g	-								
%	-								
1000 - 1499 g	-								
%	-								
1500 - 1999 g	-								
%	-								
2000 - 2499 g	4		1		2		1		
%	1,2		25,0		50,0		25,0		
2500 - 2999 g	37		5	16	7	8	1		
%	11,4		13,5	43,2	18,9	21,6	2,7		
3000 - 3499 g	126		14	44	42	17	8	1	
%	38,8		11,1	34,9	33,3	13,5	6,3	0,8	
3500 - 3999 g	113		14	39	27	19	12	2	
%	34,8		12,4	34,5	23,9	16,8	10,6	1,8	
4000 - 4499 g	39		3	8	14	9	4	1	
%	12,0		7,7	20,5	35,9	23,1	10,3	2,6	
4500 - 4999 g	6			1	4	1			
%	1,8			16,7	66,7	16,7			
5000 g i više	-								
%	-								
Nepoznato	-								
%	-								
<b>UKUPNO</b>	<b>325</b>	-	<b>37</b>	<b>108</b>	<b>96</b>	<b>54</b>	<b>26</b>	<b>4</b>	-
<b>%</b>	<b>100,0</b>	-	<b>11,4</b>	<b>33,2</b>	<b>29,5</b>	<b>16,6</b>	<b>8,0</b>	<b>1,2</b>	-

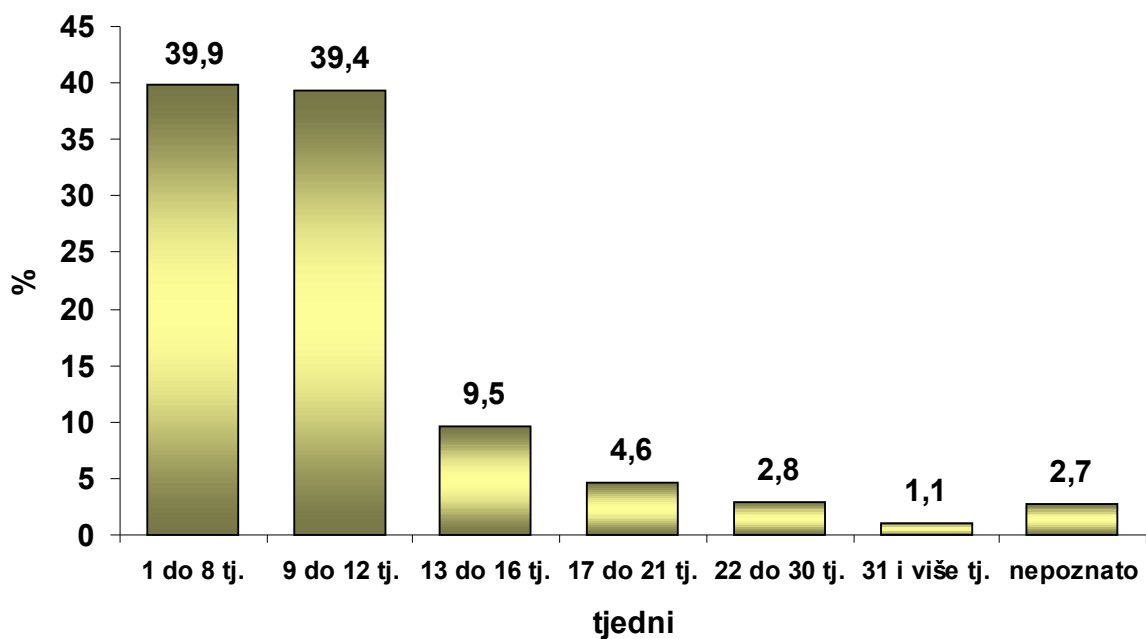
Izvor podataka: List poroda



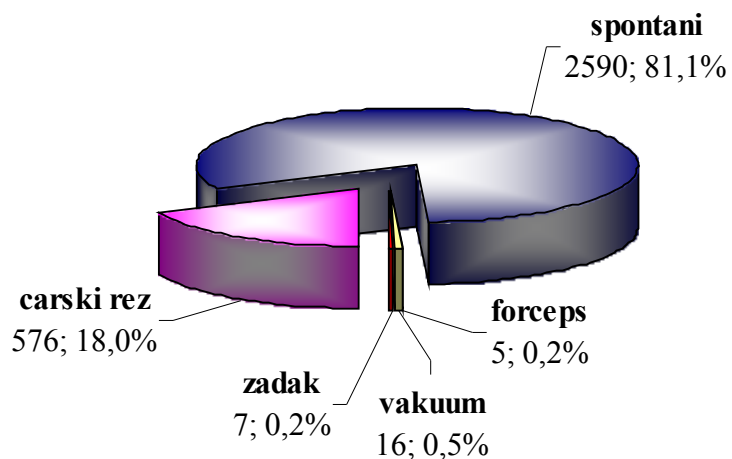
Slika 1.  
 RODILJE PREMA ANTENATALNIM PREGLEDIMA U OSJEČKO-BARANJSKOJ ŽUPANIJI U 2005. GODINI



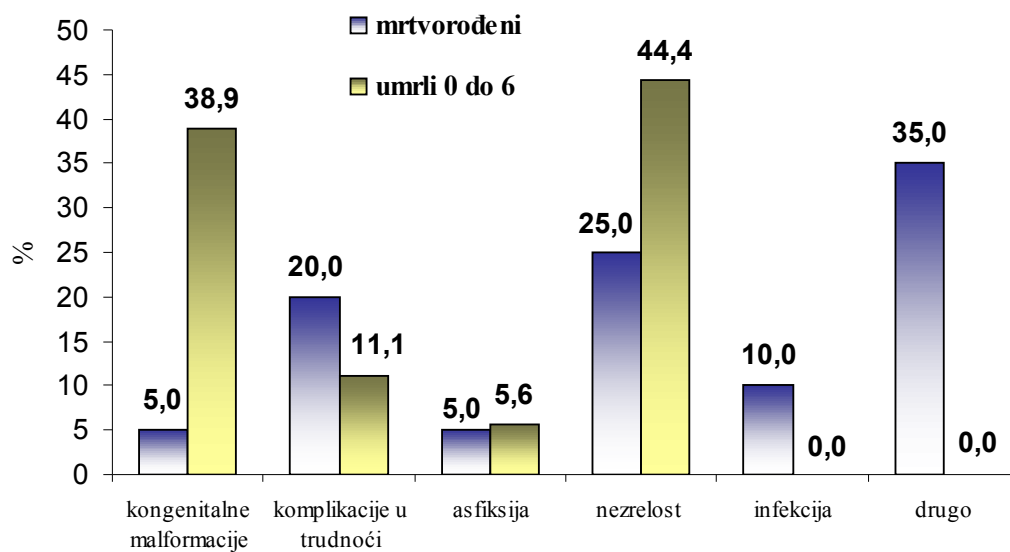
Slika 2.  
 RODILJE PO VREMENU PRVOG PREGLEDA U OSJEČKO-BARANJSKOJ ŽUPANIJI U 2005. GODINI



Slika 3.  
PORODI PO NAČINU ZAVRŠETKA U OSJEČKO-BARANJSKOJ ŽUPANIJI U 2005. GODINI



Slika 4.  
PERINATALNO UMRLI PREMA UZROCIMA SMRTI U OSJEČKO-BARANJSKOJ ŽUPANIJI U 2005. GODINI



## PORODI I PREKIDI TRUDNOĆE

**Tablica 4.**

**TRUDNICE S ANTENALNIM TRANSPORTOM DJETETA U KB OSIJEK U 2005. GODINI**

	Tjedni trudnoće pri primitku				Ukupno
	22-27 tj. 155-196 dana	28-31 tj. 197-224 dana	32-34 tj. 225-246 dana	≥ 35 tj. ≥ 247 dana	
Ukupno transportirano	2	10	16	10	38
Rodile unutar 48 sati	2	6	9	7	24
Rodile 3.-14. dan		3	7	1	11
Rodile > 14. dan		1		2	3
Zadržane pa vraćene					-
Komplikacije u trudnica*					-
Prosječno trajanje boravka**	4,5 dana	14,2 dana	8,3 dana	11,8 dana	9,7 dana
Transportirana djeca					
- mrtvorodeno	1				1
- umrlo 0-6 h					-
- perinatalno umrlo		2			2

\* )Teže komplikacije kao: smrt majke, tromboembolija, peritonitis, sepsa

\*\* )Prosjek dana za svaku gestacijsku grupu

Izvor podataka: List poroda

## PORODI I PREKIDI TRUDNOĆE

**Tablica 5.**

**INDIKACIJE ZA ANTENATALNI TRANSPORT U KB OSIJEK U 2005. GODINI\***

Opis	N
Prijeteći prerani porod ≤ 32 tj. (< 225 dana)	4
Prijeteći prerani porod ≥ 33 tj. (≥ 225 dana)	8
RVP ≤ 32 tj. (<225 dana)	6
RVP ≥ 33 tj. (≥ 225 dana)	5
Gemini <37 tj.	4
Teški IUGR	2
(Rh) imunizacija	-
Kong. anomalije s mogućom kirur. th.	-
Fetalne metaboličke bolesti	-
Hidrops fetus	-
Teški poli- i oligo-hidramnion	1
Eklampsija, teška preeklampsija, HELLP	3
O insulinu ovisni dijabetes	-
Teške kardial/pulmonalne bolesti majke	-
Drugo:	
- Mors fetus in utero	1
- Abruptio placentae	1
- St.post induct. partus x2	1
- Phlebotrombosis extremitas inf.sin.	1
- Varices cruris - visoki op. rizik	1

\* )Prema. *European Association of Perinatal Medicine: Recommendations on Maternal and Neonatal Transfers. Prenatal and Neonatal Medicine 1999; (Suppl.I):104*

Izvor podataka: List poroda

**Tablica 6.**

**USTANOVE (GRAD) I BROJ TRUDNICA PRIMLJENIH IZ TE USTANOVE U KB OSIJEK U 2005. GODINI\***

Grad	N
Našice	13
Vukovar	9
Vinkovci	13
Orahovica	1
Orašje	2

\* )Odnosi se na trudnice s prebivalištem izvan vlastitog grada/županije te na one upućene iz drugog rodilišta/odjela u istom gradu/županiji

Izvor podataka: List poroda

**PORODI I PREKIDI TRUDNOĆE**

**PREKIDI TRUDNOĆE**

Tablica 1.

**BROJ PREKIDA TRUDNOĆE PO KATEGORIJAMA, BROJ PREKIDA TRUDNOĆE NA 1 ŽIVOROĐENO DIJETE I BROJ LEGALNO INDUCIRANIH PREKIDA TRUDNOĆE NA 100 RODILJA U OSJEČKO-BARANJSKOJ ŽUPANIJU U RAZDOBLJU 1990. - 2005. G.**

Godina	Broj poroda	Broj živorođene djece	Broj prekida trudnoće							Broj prekida trudnoće na 1 živorođeno dijete	Broj legalno induciranih prekida trudnoće na 100 rodilja
			UKUPNO	od toga							
				spontani	%	legalno inducirani	%	ostali	%		
1990.*)	3.083	3.055	3.571	117	3,3	3.416	95,7	38	1,1	1,2	110,8
1991.*)	2.158	2.130	2.455	117	4,8	2.271	92,5	67	2,7	1,2	105,2
1992.*)	1.513	1.496	1.763	137	7,8	1.524	86,4	102	5,8	1,2	100,7
1993.*)	2.223	2.177	2.301	154	6,7	2.009	87,3	138	6,0	1,1	90,4
1994.*)	2.229	2.250	2.075	205	9,9	1.699	81,9	171	8,2	0,9	76,2
1995.*)	2.173	2.186	1.728	269	15,6	1.365	79,0	94	5,4	0,8	62,8
1996.*)	2.948	2.968	1.614	194	12,0	1.242	77,0	178	11,0	0,5	42,1
1997**)	2.998	3.004	1.552	247	15,9	1.124	72,4	181	11,7	0,5	37,5
1998.	3.681	3.714	1.574	293	18,6	977	62,1	304	19,3	0,4	26,5
1999.	3.575	3.574	1.546	310	20,1	942	60,9	294	19,0	0,4	26,3
2000.	3.435	3.453	1.361	214	15,7	876	64,4	271	19,9	0,4	25,5
2001.	3.225	3.257	1.279	209	16,3	810	63,3	260	20,3	0,4	25,1
2002.	3.131	3.168	1.184	156	13,2	780	65,9	248	20,9	0,4	24,9
2003.	2.920	2.951	1.080	130	12,0	685	63,4	265	24,5	0,4	23,5
2004.	2.944	2.973	1.098	137	12,5	702	63,9	259	23,6	0,4	23,8
2005.	3.194	3.225	983	141	14,3	556	56,6	286	29,1	0,3	17,4
<b>Od toga (2005.):</b>											
<b>KB OSIJEK</b>	2.363	2.391	905	122	13,5	556	61,4	227	25,1	0,4	23,5
<b>OŽB NAŠICE</b>	506	509	78	19	24,4	-	-	59	75,6	0,2	-
<b>RODILIŠTE ĐAKOVO</b>	325	325	-	-	-	-	-	-	-	-	-

\*) Samo KB Osijek

\*\*\*) KB Osijek i Rodilište Đakovo

**PORODI I PREKIDI TRUDNOĆE**

Tablica 2.

**PREKIDI TRUDNOĆE PO KATEGORIJAMA I DOBNIM SKUPINAMA U OSJEČKO-BARANJSKOJ ŽUPANIJI U 2005. GODINI**

Kategorija prekida trudnoće	UKUPNO		Dob žene kada je napravljen prekid trudnoće										
			Adolescentice					Ostala dob					
	broj	%	UKUPNO		ispod 15 g.	15-16 g.	17-19 g.	UKUPNO		20-29 g.	30-39 g.	40-49 g.	50 g. i više
			broj	%				broj	%				
<b>UKUPNO OSJEČKO-BARANJSKA ŽUPANIJA</b>													
<b>UKUPNO</b>	<b>983</b>	<b>100,0</b>	<b>84</b>	<b>100,0</b>	<b>1</b>	<b>19</b>	<b>64</b>	<b>899</b>	<b>100,0</b>	<b>403</b>	<b>395</b>	<b>101</b>	<b>-</b>
Spontani	141	14,3	11	13,1		2	9	130	14,5	60	54	16	
Legalno inducirani	556	56,6	56	66,7	1	15	40	500	55,6	212	227	61	
Ostali	286	29,1	17	20,2		2	15	269	29,9	131	114	24	
<b>KLINIČKA BOLNICA OSIJEK</b>													
<b>UKUPNO</b>	<b>905</b>	<b>100,0</b>	<b>82</b>	<b>100,0</b>	<b>1</b>	<b>19</b>	<b>62</b>	<b>823</b>	<b>100,0</b>	<b>378</b>	<b>357</b>	<b>88</b>	<b>-</b>
Spontani	122	13,5	11	13,4		2	9	111	13,5	57	43	11	
Legalno inducirani	556	61,4	56	68,3	1	15	40	500	60,8	212	227	61	
Ostali	227	25,1	15	18,3		2	13	212	25,8	109	87	16	
<b>OPĆA ŽUPANIJSKA BOLNICA NAŠICE</b>													
<b>UKUPNO</b>	<b>78</b>	<b>100,0</b>	<b>2</b>	<b>100,0</b>	<b>-</b>	<b>-</b>	<b>2</b>	<b>76</b>	<b>100,0</b>	<b>25</b>	<b>38</b>	<b>13</b>	<b>-</b>
Spontani	19	24,4	-	-				19	25,0	3	11	5	
Legalno inducirani	-	-	-	-				-	-	-	-	-	
Ostali	59	75,6	2	100,0			2	57	75,0	22	27	8	
<b>RODILIŠTE ĐAKOVO</b>													
<b>UKUPNO</b>	<b>-</b>	<b>-</b>	<b>-</b>	<b>-</b>	<b>-</b>	<b>-</b>	<b>-</b>	<b>-</b>	<b>-</b>	<b>-</b>	<b>-</b>	<b>-</b>	<b>-</b>
Spontani	-	-	-	-				-	-	-	-	-	
Legalno inducirani	-	-	-	-				-	-	-	-	-	
Ostali	-	-	-	-				-	-	-	-	-	

Izvor podataka:

List poroda i List prekida trudnoće

**PORODI I PREKIDI TRUDNOĆE**

*Tablica 3.  
BROJ ŽENA KOJE SU IMALE PREKID TRUDNOĆE PREMA BROJU ŽIVE DJECE U OSJEČKO-BARANJSKOJ ŽUPANIJI  
U 2005. GODINI*

Kategorija prekida trudnoće	UKUPNO	Broj ranije živorođene djece						
		0	1	2	3	4-6	7-8	9 i više
<b>UKUPNO OSJEČKO-BARANJSKA ŽUPANIJA</b>								
Ukupno	983	301	235	288	108	48	2	1
%	100	30,6	23,9	29,3	11,0	4,9	0,2	0,1
Spontani	141	50	45	28	9	8		1
%	14,3	35,5	31,9	19,9	6,4	5,7		0,7
Legalno inducirani	556	149	100	199	72	34	2	
%	56,6	26,8	18,0	35,8	12,9	6,1	0,4	
Ostali	286	102	90	61	27	6		
%	29,1	35,7	31,5	21,3	9,4	2,1		
<b>KLINIČKA BOLNICA OSIJEK</b>								
Ukupno	905	284	215	264	91	48	2	1
%	100	31,4	23,8	29,2	10,1	5,3	0,2	0,1
Spontani	122	47	41	19	6	8		1
%	13,5	38,5	33,6	15,6	4,9	6,6		0,8
Legalno inducirani	556	149	100	199	72	34	2	
%	61,4	26,8	18,0	35,8	12,9	6,1	0,4	
Ostali	227	88	74	46	13	6		
%	25,1	38,8	32,6	20,3	5,7	2,6		
<b>OPĆA ŽUPANIJSKA BOLNICA NAŠICE</b>								
Ukupno	78	17	20	24	17	-	-	-
%	100	21,8	25,6	30,8	21,8	-	-	-
Spontani	19	3	4	9	3			
%	24,4	15,8	21,1	47,4	15,8			
Legalno inducirani	-							
%	-							
Ostali	59	14	16	15	14			
%	75,6	23,7	27,1	25,4	23,7			
<b>RODILIŠTE ĐAKOVO</b>								
Ukupno	-	-	-	-	-	-	-	-
%	-	-	-	-	-	-	-	-
Spontani	-							
%	-							
Legalno inducirani	-							
%	-							
Ostali	-							
%	-							

Izvor podataka: List prekida trudnoće

**PORODI I PREKIDI TRUDNOĆE**

*Tablica 4.*  
**BROJ ŽENA KOJE SU IMALE PREKID TRUDNOĆE PREMA BROJU RANIJIH PREKIDA TRUDNOĆE**  
**U OSJEČKO-BARANJSKOJ ŽUPANIJI U 2005. GODINI**

Kategorija ranijeg prekida trudnoće	Broj ranijih prekida trudnoće - prema kategoriji							
	Ukupno	0	1	2	3	4	5	6 i više
<b>UKUPNO OSJEČKO-BARANJSKA ŽUPANIJA</b>								
<b>Ukupno</b>	<b>3.194</b>	<b>2.909</b>	<b>215</b>	<b>44</b>	<b>18</b>	<b>4</b>	<b>-</b>	<b>4</b>
%	<b>100</b>	90,3	7,3	1,5	0,6	0,1	-	0,1
<b>Spontanih</b>	<b>141</b>	894	67	16	5	1		
%	<b>14,3</b>	90,9	6,8	1,6	0,5	0,1		
<b>Legalno induciranih</b>	<b>556</b>	793	142	28	13	3		4
%	<b>56,6</b>	80,7	14,4	2,8	1,3	0,3		0,4
<b>Ostalih</b>	<b>286</b>	977	6					
%	<b>29,1</b>	99,4	0,6					
<b>KLINIČKA BOLNICA OSIJEK</b>								
<b>Ukupno</b>	<b>2.363</b>	<b>2.457</b>	<b>193</b>	<b>41</b>	<b>17</b>	<b>4</b>	<b>-</b>	<b>3</b>
%	<b>100</b>	90,5	7,1	1,5	0,6	0,1	-	0,1
<b>Spontanih</b>	<b>122</b>	833	53	14	4	1		
%	<b>13,5</b>	92,0	5,9	1,5	0,4	0,1		
<b>Legalno induciranih</b>	<b>556</b>	724	135	27	13	3		3
%	<b>61,4</b>	80,0	14,9	3,0	1,4	0,3		0,3
<b>Ostalih</b>	<b>227</b>	900	5					
%	<b>25,1</b>	99,4	0,6					
<b>OPĆA ŽUPANIJSKA BOLNICA NAŠICE</b>								
<b>Ukupno</b>	<b>506</b>	<b>207</b>	<b>22</b>	<b>3</b>	<b>1</b>	<b>-</b>	<b>-</b>	<b>1</b>
%	<b>100</b>	88,5	9,4	1,3	0,4	-	-	0,4
<b>Spontanih</b>	<b>19</b>	61	14	2	1			
%	<b>24,4</b>	78,2	17,9	2,6	1,3			
<b>Legalno induciranih</b>	<b>0</b>	69	7	1				1
%	<b>0,0</b>	88,5	9,0	1,3				1,3
<b>Ostalih</b>	<b>59</b>	77	1					
%	<b>75,6</b>	98,7	1,3					
<b>RODILIŠTE ĐAKOVO</b>								
<b>Ukupno</b>	<b>-</b>	<b>-</b>	<b>-</b>	<b>-</b>	<b>-</b>	<b>-</b>	<b>-</b>	<b>-</b>
%	<b>-</b>	<b>-</b>	<b>-</b>	<b>-</b>	<b>-</b>	<b>-</b>	<b>-</b>	<b>-</b>
<b>Spontanih</b>	<b>-</b>							
%	<b>-</b>							
<b>Legalno induciranih</b>	<b>-</b>							
%	<b>-</b>							
<b>Ostalih</b>	<b>-</b>							
%	<b>-</b>							

Izvor podataka: List prekida trudnoće



**PORODI I PREKIDI TRUDNOĆE**

Tablica 5.

**BROJ RANIJIH PREKIDA TRUDNOĆE U OSJEČKO-BARANJSKOJ ŽUPANIJI U 2005. GODINI**  
**– PREMA KATEGORIJI SADAŠNJEG PREKIDA TRUDNOĆE**

Kategorija sadašnjeg prekida trudnoće	Broj ranijih prekida trudnoće - ukupno							
	Ukupno	0	1	2	3	4	5	6 i više
<b>UKUPNO OSJEČKO-BARANJSKA ŽUPANIJA</b>								
<b>Ukupno</b>	<b>983</b>	<b>717</b>	<b>191</b>	<b>41</b>	<b>22</b>	<b>6</b>	<b>2</b>	<b>4</b>
%	<b>100</b>	72,9	19,4	4,2	2,2	0,6	0,2	0,4
<b>Spontanih</b>	<b>141</b>	101	32	6	1	1		
%	<b>14,3</b>	71,6	22,7	4,3	0,7	0,7		
<b>Legalno induciranih</b>	<b>556</b>	411	100	23	15	3	2	2
%	<b>56,6</b>	73,9	18,0	4,1	2,7	0,5	0,4	0,4
<b>Ostalih</b>	<b>286</b>	205	59	12	6	2		2
%	<b>29,1</b>	71,7	20,6	4,2	2,1	0,7		0,7
<b>KLINIČKA BOLNICA OSIJEK</b>								
<b>Ukupno</b>	<b>905</b>	<b>666</b>	<b>169</b>	<b>38</b>	<b>21</b>	<b>6</b>	<b>2</b>	<b>3</b>
%	<b>100</b>	73,6	18,7	4,2	2,3	0,7	0,2	0,3
<b>Spontanih</b>	<b>122</b>	91	24	5	1	1		
%	<b>13,5</b>	74,6	19,7	4,1	0,8	0,8		
<b>Legalno induciranih</b>	<b>556</b>	411	100	23	15	3	2	2
%	<b>61,4</b>	73,9	18,0	4,1	2,7	0,5	0,4	0,4
<b>Ostalih</b>	<b>227</b>	164	45	10	5	2		1
%	<b>25,1</b>	72,2	19,8	4,4	2,2	0,9		0,4
<b>OPĆA ŽUPANIJSKA BOLNICA NAŠICE</b>								
<b>Ukupno</b>	<b>78</b>	<b>51</b>	<b>22</b>	<b>3</b>	<b>1</b>	<b>-</b>	<b>-</b>	<b>1</b>
%	<b>100</b>	65,4	28,2	3,8	1,3	-	-	1,3
<b>Spontanih</b>	<b>19</b>	10	8	1				
%	<b>24,4</b>	52,6	42,1	5,3				
<b>Legalno induciranih</b>	<b>-</b>							
%	<b>-</b>							
<b>Ostalih</b>	<b>59</b>	41	14	2	1			1
%	<b>75,6</b>	69,5	23,7	3,4	1,7			1,7
<b>RODILIŠTE ĐAKOVO</b>								
<b>Ukupno</b>	<b>-</b>	<b>-</b>	<b>-</b>	<b>-</b>	<b>-</b>	<b>-</b>	<b>-</b>	<b>-</b>
%	<b>-</b>	<b>-</b>	<b>-</b>	<b>-</b>	<b>-</b>	<b>-</b>	<b>-</b>	<b>-</b>
<b>Spontanih</b>	<b>-</b>							
%	<b>-</b>							
<b>Legalno induciranih</b>	<b>-</b>							
%	<b>-</b>							
<b>Ostalih</b>	<b>-</b>							
%	<b>-</b>							

