

## VII. PORODI I PREKIDI TRUDNOĆE

<b>PORODI</b> .....	184
---------------------	-----

**Tablice:**

1. Broj poroda prema ishodu trudnoće u Osječko-baranjskoj županiji u 2007. g. ....	184
2. Rodilje prema broju ranijih poroda i broju prekida trudnoće u Osječko-baranjskoj županiji u 2007. g. ....	185
3. Živorodena djeca prema težini pri rođenju i dobi majke u Osječko-baranjskoj županiji u 2007. g. ....	186
3/a Živorodena djeca prema težini pri rođenju i dobi majke u KB Osijek u 2007. g. ....	187
3/b Živorodena djeca prema težini pri rođenju i dobi majke u OŽB Našice u 2007. g. ....	188
3/c Živorodena djeca prema težini pri rođenju i dobi majke u Rodilištu Đakovo u 2007. g. ....	189

**Slike:**

1. Rodilje prema antenatalnim pregledima u Osječko-baranjskoj županiji u 2007. godini .....	190
2. Rodilje po vremenu prvog pregleda u Osječko-baranjskoj županiji u 2007. godini .....	190
3. Porodi po načinu završetka u Osječko-baranjskoj županiji u 2007. godini .....	191
4. Perinatalno umrli prema uzrocima smrti u Osječko-baranjskoj županiji u 2007. godini .....	191
5. Rodilje prema broju ultrazvučnih pregleda u Osječko-baranjskoj županiji u 2007. godini .....	192

<b>PREKIDI TRUDNOĆE</b> .....	193
-------------------------------	-----

**Tablice:**

1. Broj prekida trudnoće po kategorijama, broj prekida trudnoće na 1 živorodeno dijete i broj legalno induciranih prekida trudnoće na 100 roditelja u Osječko-baranjskoj županiji u razdoblju 1990. - 2007. g. ....	193
2. Prekidi trudnoće po kategorijama i dobnim skupinama u Osječko-baranjskoj županiji u 2007. g. ....	194
3. Broj žena koje su imale prekid trudnoće prema broju žive djece u Osječko-baranjskoj županiji u 2007. g. ....	195
4. Broj ranijih prekida trudnoće u Osječko-baranjskoj županiji u 2007. g - prema kategoriji sadašnjeg prekida trudnoće. ....	196

## PORODI I PREKIDI TRUDNOĆE

### PORODI

U 2007. je godini u rodilištima Osječko-baranjske županije obavljeno 3.033 poroda (u 2006. godini 3.090) s 3.050 živorođene djece. Prema dobi majke najučestaliji su porodi u dobi od 25-29 godina (44,1%), slijede porodi u dobi 20-24 godine (32,4%), potom u dobi 30-34 godine (29,4%).

Najviše je registriranih prvotkinja (45,8%), poroda drugih po redu bilo je 33,7 %, a trećih i ostalih poroda po redu 20.5 %. Od ukupnog broja poroda 2.999 (98,88 %) bilo je s jednim djetetom, 34 (1,12 %) s blizancima.

U nekoliko prethodnih godina zabilježen je trend porasta dovršenja poroda carskim rezom i u 2007. godini je iznosio 216/1000 živorođenih (2006. godine 198/1000 živorođenih i 2005. godine 178/1000 živorođenih); stopa izračunata na rodilišne podatke! U 2007. godini bilo je 659 carskih rezova odnosno činili su 21,7% poroda (619 carskih rezova u 2006. godini; 20,0% poroda). Među porodima bilo je i 7 dovršenih vakuum ekstrakcijom (0,2%), a u 3 slučaja (0,1%) je bio vaginalni, asistirani porod djeteta na zadak. Spontanih je bilo 2364 odnosno činili su 78,0% poroda. U 1028 roditelja (33,9%) porod je bio s epiziotomijom.

43,1% roditelja (1308) imalo je komplikacije u trudnoći. Od komplikacija najučestaliji je prijeteci pobačaj do 22. navršenog tjedna gestacije (u 13,6% svih poroda), slijedi infekcija mokraćnog sustava u trudnoći (10,3% svih poroda), prijeteci prijevremeni porod (u 8,4% svih poroda).

U 262 roditelje (8,6%) je zabilježena jedna ili više komplikacija u porodu ili babinjama. Najučestalije porodne komplikacije su: laceracija međice (4,7%), retinirana posteljica (1,2%) i prijevremena ruptura ovojnice 24 sata prije poroda (0,5%).

Od 2001. godine je uveden novi obrazac prijave poroda te poseban obrazac za prijavu perinatalne smrti. Nova evidencija omogućava procjenu utjecaja medicinske skrbi na ishod – porod djeteta i stanje majke nakon poroda (broj kliničkih i ultrazvučnih pregleda u trudnoći; vrijeme prvog pregleda; način početka i završetka poroda; sudjelovanje medicinskog osoblja pri porodu itd.). Osim osnovnih medicinskih značajki koje mogu utjecati na ishod poroda na obrascu su i neke biološke (dob, antropometrijske mjere) i socijalne značajke (bračnost, obrazovanje, zanimanje, radni status, životne navike poput pušenja, uzimanja alkohola ili psihoaktivnih droga). Navedene značajke mogu se pratiti i prema zdravstvenim ustanovama odnosno prema tipu ustanove (klinička, županijska i izvanbolnička rodilišta) te utvrđene razlike između ustanova koristiti u poboljšanju kvalitete skrbi i perinatalnog ishoda. Odabrani pokazatelji perinatalne skrbi prikazani su tablicama 1.-3. slikama 1.-5.

### PREKIDI TRUDNOĆE

Prema Zakonu o zdravstvenim mjerama za ostvarivanje prava na slobodno odlučivanje o rađanju djece, čl. 15 st. 2. u Republici Hrvatskoj žena može legalno izvršiti prekid trudnoće bez dozvole komisije, ukoliko se radi o trudnoći koja traje do 10 tjedana. Prema istom Zakonu te na temelju rješenja Ministarstva zdravstva od 01.09.1996. godine prekid trudnoće se može obaviti u samo za to ovlaštenim stacionarnim zdravstvenim ustanovama.

Svaka trudnoća koja ne završi porođajem, u skladu sa zakonskim propisima, prijavljuje se na odgovarajućem obrascu Zavodu za javno zdravstvo. Obrazac Prijava prekida trudnoće ispunjava se za žene hospitalizirane zbog svake trudnoće završene prekidom do 22 tjedna trudnoće, osim u slučaju medicinski indiciranog prekida trudnoće. Za neizneseno dijete iznad 22 tjedna gestacije ispunjava se obrazac Prijava perinatalne smrti. U trudnoću završenu prekidom trudnoće ubraja se: izvanmaterična trudnoća, mola hydatidosa, ostali abnormalni produkti začeća, spontani i legalno inducirani prekid trudnoće.

Tijekom 2007. godine na području Osječko-baranjske županije prijavljeno je 972 prekida trudnoće. U strukturi najzastupljeniji su legalno inducirani prekidi trudnoće, kojih je bilo 513 ili 55,5%. Spontanih prekida trudnoće bilo je 120 (12,3%), a ostalih 339 (34,9%).

Omjer broja prekida trudnoće prema broju živorođene djece padao je od 1991. godine kada je iznosio 1,2, da bi se od 1998. stabilizirao na 0,4 koliki je bio i u 2004. godini, a u 2005. godini on po prvi puta iznosi 0,3 koliko je iznosio i u 2007. godini.

Najveći broj žena koje su imale prekid trudnoće u 2007. godini bio je u dobi od 20-29 godina (452 ili 46,5%). U 2007. godini na području Osječko-baranjske županije bilo je ukupno 70 prekida trudnoće (7,2%) u dobi do 19 godina starosti ( 2 ispod 15g, 13 u dobi od 15-16 god. i 55 u dobi od 17-19 godina). Od tog broja 53 (75,7%) bila su legalno inducirani prekid trudnoće. Među ženama koje su tražile prekid trudnoće najviše je bilo žena bez djece 326 (33,5) i kod žena koje već imaju dvoje djece 237 (24,4), dok je najviše spontanih prekida trudnoće bilo kod žena koje imaju jedno dijete 43 (35,8) i kod žena bez djece 36 (30,0%). Tijekom 2007. godine u izvanbolničkom rodilištu pri Domu zdravlja Đakovo nije bilo prijavljenih prekida trudnoće. ( tablice 1. – 4.)

## PORODI I PREKIDI TRUDNOĆE

### PORODI

Tablica 1.

**BROJ PORODA PREMA ISHODU TRUDNOĆE U OSJEČKO-BARANJSKOJ ŽUPANIJI U 2007. GODINI**

Broj djece u porodu	Broj poroda		Broj rodene djece						Umrla novorođenčad	
			UKUPNO		živorodeni		mrtvorodeni			
	broj	%	broj	%	broj	%	broj	%	broj	%
<b>UKUPNO OSJEČKO-BARANJSKA ŽUPANIJA</b>										
jedno	2.999	98,88	2.999	97,8	2.984	99,5	15	0,5	7	0,23
dvoje	34	1,12	68	2,2	66	97,1	2	2,9	2	2,9
troje	-	-								
<b>UKUPNO</b>	<b>3.033</b>	<b>100,0</b>	<b>3.067</b>	<b>100,0</b>	<b>3.050</b>	<b>99,4</b>	<b>17</b>	<b>0,6</b>	<b>9</b>	<b>0,29</b>
<b>KLINIČKA BOLNICA OSIJEK</b>										
jedno	2.328	98,60	2.328	97,2	2.315	99,4	13	0,6	7	0,30
dvoje	33	1,40	66	2,8	64	97,0	2	3,0	2	3,0
troje	-	-								
<b>UKUPNO</b>	<b>2.361</b>	<b>100,0</b>	<b>2.394</b>	<b>100,0</b>	<b>2.379</b>	<b>99,4</b>	<b>15</b>	<b>0,6</b>	<b>9</b>	<b>0,38</b>
<b>OPĆA ŽUPANIJSKA BOLNICA NAŠICE</b>										
jedno	500	99,80	500	99,6	498	99,6	2	0,4	-	-
dvoje	1	0,20	2	0,4	2	100,0				
troje	-	-								
<b>UKUPNO</b>	<b>501</b>	<b>100,0</b>	<b>502</b>	<b>100,0</b>	<b>500</b>	<b>99,6</b>	<b>2</b>	<b>0,4</b>	<b>-</b>	<b>-</b>
<b>RODILIŠTE ĐAKOVO</b>										
jedno	171	100,0	171	100,0	171	100,0	-	-	-	-
dvoje	-	-								
troje	-	-								
<b>UKUPNO</b>	<b>171</b>	<b>100,0</b>	<b>171</b>	<b>100,0</b>	<b>171</b>	<b>100,0</b>	<b>-</b>	<b>-</b>	<b>-</b>	<b>-</b>

**PORODI I PREKIDI TRUDNOĆE**

Tablica 2.

**RODILJE PREMA BROJU RANIJIH PORODA I BROJU PREKIDA TRUDNOĆE U OSJEČKO-BARANJSKOJ ŽUPANIJI U 2007. GODINI**

		UKUPNO	Broj dosadašnjih poroda i prekida trudnoće							
			0	1	2	3	4	5	6	7 i više
<b>UKUPNO OSJEČKO-BARANJSKA ŽUPANIJA</b>										
Dosadašnji porodi	broj	3.033	1.389	1.022	406	130	40	17	18	11
	%	100	45,8	33,7	13,4	4,3	1,3	0,6	0,6	0,4
Dosadašnji prekidi trudnoće	broj	3.033	2.454	454	97	18	4	3	2	1
	%	100	80,9	15,0	3,2	0,6	0,1	0,1	0,1	0,0
<b>KLINIČKA BOLNICA OSIJEK</b>										
Dosadašnji porodi	broj	2.361	1.156	768	280	99	26	11	12	9
	%	100	49,0	32,5	11,9	4,2	1,1	0,5	0,5	0,4
Dosadašnji prekidi trudnoće	broj	2.361	1.911	352	74	15	4	2	2	1
	%	100	80,9	14,9	3,1	0,6	0,2	0,1	0,1	0,0
<b>OPĆA ŽUPANIJSKA BOLNICA NAŠICE</b>										
Dosadašnji porodi	broj	501	203	176	84	21	7	4	4	2
	%	100	40,5	35,1	16,8	4,2	1,4	0,8	0,8	0,4
Dosadašnji prekidi trudnoće	broj	501	403	77	18	2		1		
	%	100	80,4	15,4	3,6	0,4		0,2		
<b>RODILIŠTE ĐAKOVO</b>										
Dosadašnji porodi	broj	171	30	78	42	10	7	2	2	
	%	100	17,5	45,6	24,6	5,8	4,1	1,2	1,2	
Dosadašnji prekidi trudnoće	broj	171	140	25	5	1				
	%	100	81,9	14,6	2,9	0,6				

**PORODI I PREKIDI TRUDNOĆE**

*Tablica 3.*  
**ŽIVOROĐENA DJECA PREMA TEŽINI PRI ROĐENJU I DOBI MAJKE U OSJEČKO-BARANJSKOJ ŽUPANIJI U 2007. GODINI**

Težina novorođenčeta	UKUPNO	Dob majke							
		do 15 g.	16-19 g.	20-24 g.	25-29 g.	30-34 g.	35-39 g.	40-44 g.	45-49 g.
ispod 500 g	-								
%	-								
500 - 999 g	13			3	6	2	2		
%	0,5			23,1	46,2	15,4	15,4		
1000 - 1499 g	20		1	1	9	6	2	1	
%	0,8		5,0	5,0	45,0	30,0	10,0	5,0	
1500 - 1999 g	51		2	10	17	16	4	2	
%	2,1		3,9	19,6	33,3	31,4	7,8	3,9	
2000 - 2499 g	129		8	29	47	31	9	5	
%	5,4		6,9	25,0	40,5	26,7	7,8	4,3	
2500 - 2999 g	441	2	41	121	149	85	34	8	1
%	18,5	0,5	9,3	27,4	33,8	19,3	7,7	1,8	0,2
3000 - 3499 g	1.131	1	86	308	391	240	88	14	3
%	47,5	0,1	7,6	27,2	34,6	21,2	7,8	1,2	0,3
3500 - 3999 g	946	2	55	240	318	227	85	19	
%	39,8	0,2	5,8	25,4	33,6	24,0	9,0	2,0	
4000 - 4499 g	269		8	52	97	75	32	5	
%	11,3		3,0	19,3	36,1	27,9	11,9	1,9	
4500 - 4999 g	45		3	7	14	17	4		
%	1,9		6,7	15,6	31,1	37,8	8,9		
5000 g i više	5				1	1	2	1	
%	0,2				20,0	20,0	40,0		
Nepoznato	-								
%	-								
<b>UKUPNO</b>	<b>3.050</b>	<b>5</b>	<b>204</b>	<b>771</b>	<b>1049</b>	<b>700</b>	<b>262</b>	<b>55</b>	<b>4</b>
<b>%</b>	<b>100,0</b>	<b>0,2</b>	<b>6,7</b>	<b>25,3</b>	<b>34,4</b>	<b>23,0</b>	<b>8,6</b>	<b>1,8</b>	<b>0,1</b>

**PORODI I PREKIDI TRUDNOĆE**

*Tablica 3.a*  
**ŽIVOROĐENA DJECA PREMA TEŽINI PRI ROĐENJU I DOBI MAJKE U KB OSIJEK U 2007. GODINI**

Težina novorođenčeta	UKUPNO	Dob majke								
		do 15 g.	16-19 g.	20-24 g.	25-29 g.	30-34 g.	35-39 g.	40-44 g.	45-49 g.	
ispod 500 g	-									
%	-									
500 - 999 g	13			3	6	2	2			
%	0,5			23,1	46,2	15,4	15,4			
1000 - 1499 g	20		1	1	9	6	2	1		
%	0,8		5,0	5,0	45,0	30,0	10,0	5,0		
1500 - 1999 g	51		2	10	17	16	4	2		
%	2,1		3,9	19,6	33,3	31,4	7,8	3,9		
2000 - 2499 g	116		5	28	44	28	6	5		
%	4,9		4,3	24,1	37,9	24,1	5,2	4,3		
2500 - 2999 g	351	2	33	86	120	75	26	8	1	
%	14,8	0,6	9,4	24,5	34,2	21,4	7,4	2,3	0,3	
3000 - 3499 g	847	1	62	199	297	201	73	12	2	
%	35,6	0,1	7,3	23,5	35,1	23,7	8,6	1,4	0,2	
3500 - 3999 g	737	1	37	176	250	179	77	17		
%	31,0	0,1	5,0	23,9	33,9	24,3	10,4	2,3		
4000 - 4499 g	205		5	36	76	59	25	4		
%	8,6		2,4	17,6	37,1	28,8	12,2	2,0		
4500 - 4999 g	36		1	5	10	16	4			
%	1,5		2,8	13,9	27,8	44,4	11,1			
5000 g i više	3					1	2			
%	0,1					33,3	66,7			
Nepoznato	-									
%	-									
<b>UKUPNO</b>	<b>2.379</b>	<b>4</b>	<b>146</b>	<b>544</b>	<b>829</b>	<b>583</b>	<b>221</b>	<b>49</b>	<b>3</b>	
<b>%</b>	<b>100,0</b>	<b>0,2</b>	<b>6,1</b>	<b>22,9</b>	<b>34,8</b>	<b>24,5</b>	<b>9,3</b>	<b>2,1</b>	<b>0,1</b>	

**PORODI I PREKIDI TRUDNOĆE**

**Tablica 3.b**  
**ŽIVOROĐENA DJECA PREMA TEŽINI PRI ROĐENJU I DOBI MAJKE U OŽB NAŠICE U 2007. GODINI**

Težina novorođenčeta	UKUPNO	Dob majke							
		do 15 g.	16-19 g.	20-24 g.	25-29 g.	30-34 g.	35-39 g.	40-44 g.	45-49 g.
ispod 500 g	-								
%	-								
500 - 999 g	-								
%	-								
1000 - 1499 g	-								
%	-								
1500 - 1999 g	-								
%	-								
2000 - 2499 g	11		2	1	2	3	3		
%	2,2		18,2	9,1	18,2	27,3	27,3		
2500 - 2999 g	71		7	27	25	6	6		
%	14,2		9,9	38,0	35,2	8,5	8,5		
3000 - 3499 g	215		15	83	75	29	10	2	1
%	43,0		7,0	38,6	34,9	13,5	4,7	0,9	0,5
3500 - 3999 g	152	1	15	51	45	34	5	1	
%	30,4	0,7	9,9	33,6	29,6	22,4	3,3	0,7	
4000 - 4499 g	43		1	12	15	11	3	1	
%	8,6		2,3	27,9	34,9	25,6	7,0	2,3	
4500 - 4999 g	6		2	1	2	1			
%	1,2		33,3	16,7	33,3	16,7			
5000 g i više	2				1			1	
%	0,4				50,0			50,0	
Nepoznato	-								
%	-								
<b>UKUPNO</b>	<b>500</b>	<b>1</b>	<b>42</b>	<b>175</b>	<b>165</b>	<b>84</b>	<b>27</b>	<b>5</b>	<b>1</b>
<b>%</b>	<b>100,0</b>	<b>0,2</b>	<b>8,4</b>	<b>35,0</b>	<b>33,0</b>	<b>16,8</b>	<b>5,4</b>	<b>1,0</b>	<b>0,2</b>



**PORODI I PREKIDI TRUDNOĆE**

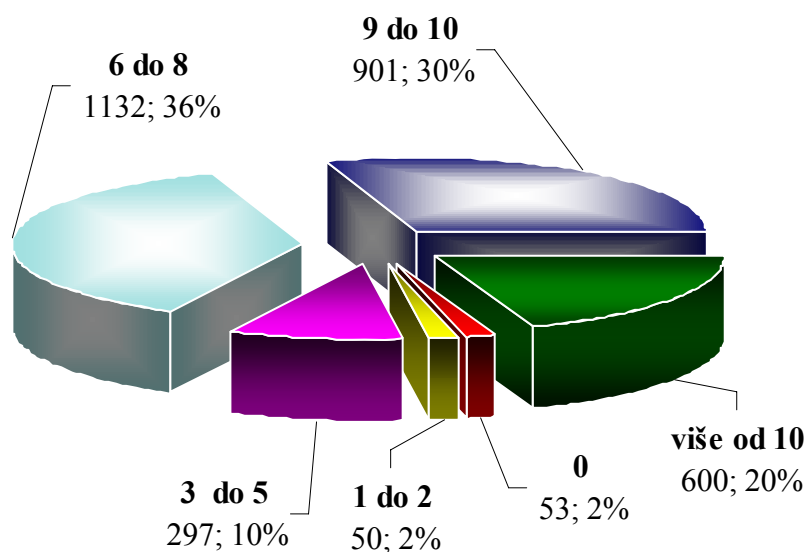
*Tablica 3.c*

**ŽIVOROĐENA DJECA PREMA TEŽINI PRI ROĐENJU I DOBI MAJKE U RODILIŠTU ĐAKOVO U 2007. GODINI**

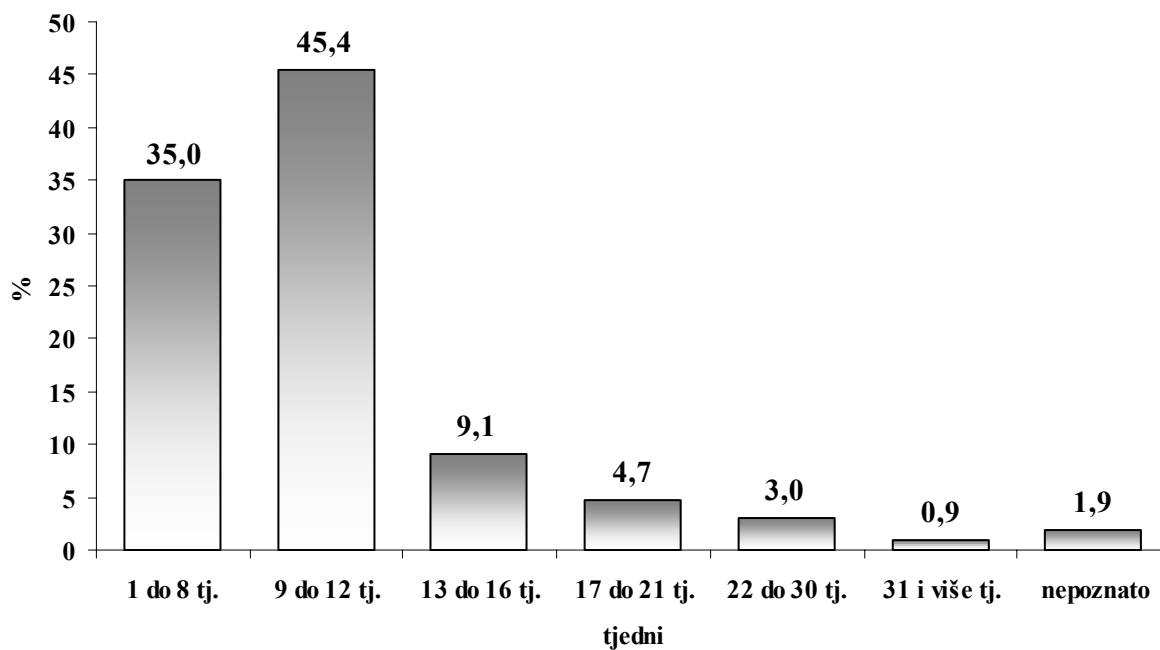
Težina novorođenčeta	UKUPNO	Dob majke							
		do 15 g.	16-19 g.	20-24 g.	25-29 g.	30-34 g.	35-39 g.	40-44 g.	45-49 g.
ispod 500 g	-								
%	-								
500 - 999 g	-								
%	-								
1000 - 1499 g	-								
%	-								
1500 - 1999 g	-								
%	-								
2000 - 2499 g	2		1		1				
%	1,2		50,0		50,0				
2500 - 2999 g	19		1	8	5	4	1		
%	11,1		5,3	42,1	26,3	21,1	5,3		
3000 - 3499 g	69		9	26	19	10	5		
%	40,4		13,0	37,7	27,5	14,5	7,2		
3500 - 3999 g	57		3	13	23	14	3	1	
%	33,3		5,3	22,8	40,4	24,6	5,3	1,8	
4000 - 4499 g	21		2	4	6	5	4		
%	12,3		9,5	19,0	28,6	23,8	19,0		
4500 - 4999 g	3			1	2				
%	1,8			33,3	66,7				
5000 g i više	0								
%	0,0								
Nepoznato	-								
%	-								
<b>UKUPNO</b>	<b>171</b>	<b>-</b>	<b>16</b>	<b>52</b>	<b>56</b>	<b>33</b>	<b>13</b>	<b>1</b>	<b>-</b>
<b>%</b>	<b>100,0</b>	<b>-</b>	<b>9,4</b>	<b>30,4</b>	<b>32,7</b>	<b>19,3</b>	<b>7,6</b>	<b>0,6</b>	<b>-</b>

Izvor podataka: List poroda

Slika 1.  
RODILJE PREMA ANTENATALNIM PREGLEDIMA U OSJEČKO-BARANJSKOJ ŽUPANIJI U 2007. GODINI



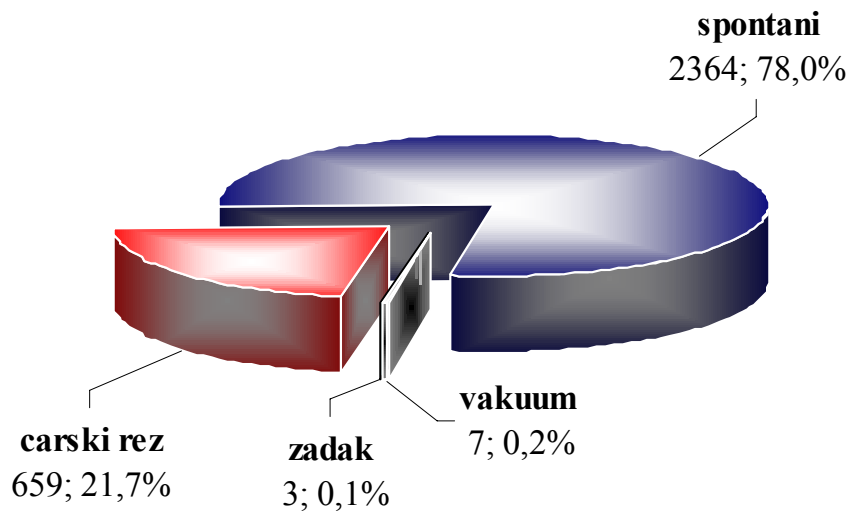
Slika 2.  
RODILJE PO VREMENU PRVOG PREGLEDA U OSJEČKO-BARANJSKOJ ŽUPANIJI U 2007. GODINI



## PORODI I PREKIDI TRUDNOĆE

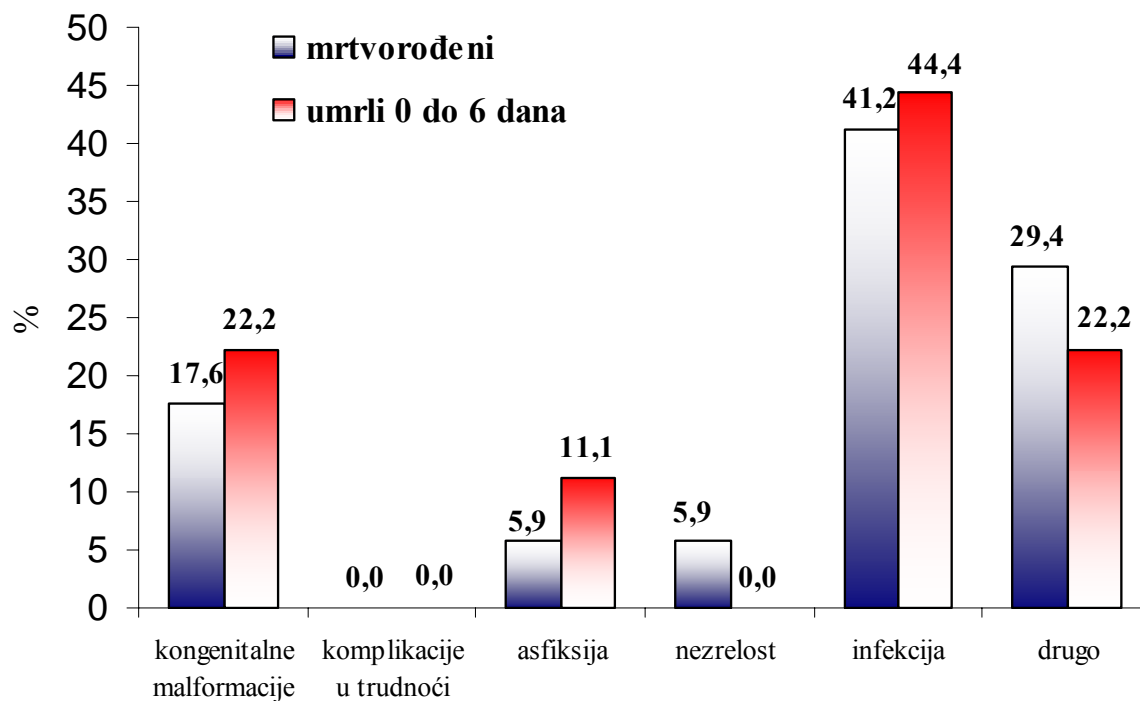
Slika 3.

PORODI PO NAČINU ZAVRŠETKA U OSJEČKO-BARANJSKOJ ŽUPANIJI U 2007. GODINI



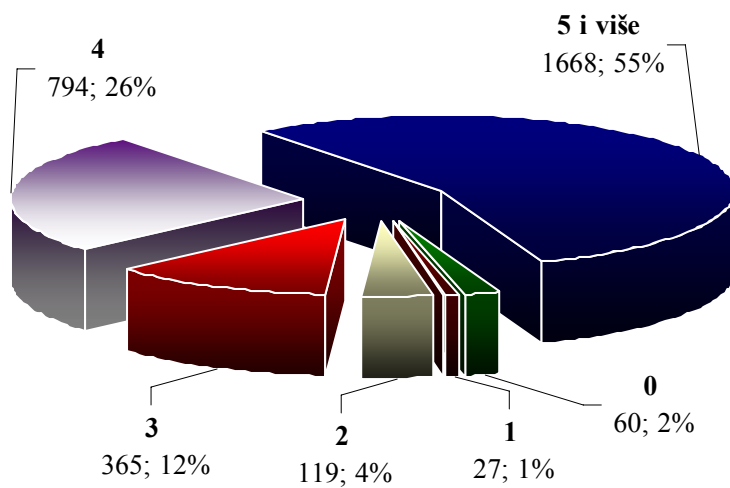
Slika 4.

PERINATALNO UMRLI PREMA UZROCIMA SMRTI U OSJEČKO-BARANJSKOJ ŽUPANIJI U 2007. GODINI



Slika 5.

RODILJE PREMA BROJU ULTRAZVUČNIH PREGLEDA U OSJEČKO-BARANJSKOJ ŽUPANIJI U 2007. GODINI



PORODI I PREKIDI TRUDNOĆE

PREKIDI TRUDNOĆE

Tablica 1.

BROJ PREKIDA TRUDNOĆE PO KATEGORIJAMA, BROJ PREKIDA TRUDNOĆE NA 1 ŽIVOROĐENO DIJETE I BROJ LEGALNO INDUCIRANIH PREKIDA TRUDNOĆE NA 100 RODILJA U OSJEČKO-BARANJSKOJ ŽUPANIJU U RAZDOBLJU 1990. - 2007. G.

Godina	Broj poroda	Broj živorođene djece	Broj prekida trudnoće							Broj prekida trudnoće na 1 živorođeno dijete	Broj legalno induciranih prekida trudnoće na 100 rodilja
			UKUPNO	od toga							
				spontani	%	legalno inducirani	%	ostali	%		
1990.*)"	3.083	3.055	3.571	117	3,3	3.416	95,7	38	1,1	1,2	110,8
1991.*)"	2.158	2.130	2.455	117	4,8	2.271	92,5	67	2,7	1,2	105,2
1992.*)"	1.513	1.496	1.763	137	7,8	1.524	86,4	102	5,8	1,2	100,7
1993.*)"	2.223	2.177	2.301	154	6,7	2.009	87,3	138	6,0	1,1	90,4
1994.*)"	2.229	2.250	2.075	205	9,9	1.699	81,9	171	8,2	0,9	76,2
1995.*)"	2.173	2.186	1.728	269	15,6	1.365	79,0	94	5,4	0,8	62,8
1996.*)"	2.948	2.968	1.614	194	12,0	1.242	77,0	178	11,0	0,5	42,1
1997.**)	2.998	3.004	1.552	247	15,9	1.124	72,4	181	11,7	0,5	37,5
1998.	3.681	3.714	1.574	293	18,6	977	62,1	304	19,3	0,4	26,5
1999.	3.575	3.574	1.546	310	20,1	942	60,9	294	19,0	0,4	26,3
2000.	3.435	3.453	1.361	214	15,7	876	64,4	271	19,9	0,4	25,5
2001.	3.225	3.257	1.279	209	16,3	810	63,3	260	20,3	0,4	25,1
2002.	3.131	3.168	1.184	156	13,2	780	65,9	248	20,9	0,4	24,9
2003.	2.920	2.951	1.080	130	12,0	685	63,4	265	24,5	0,4	23,5
2004.	2.944	2.973	1.098	137	12,5	702	63,9	259	23,6	0,4	23,8
2005.	3.194	3.225	983	141	14,3	556	56,6	286	29,1	0,3	17,4
2006.	3.090	3.126	1.013	108	10,7	605	59,7	300	29,6	0,3	19,6
2007.	3.033	3.050	972	120	12,3	513	52,8	339	34,9	0,3	16,9
Od toga (2007.):											
KB OSIJEK	2.361	2.379	924	109	11,8	513	55,5	302	32,7	0,4	21,7
OŽB NAŠICE	501	500	48	11	22,9	-	-	37	77,1	0,1	-
RODILIŠTE ĐAKOVO	171	171	-	-	-	-	-	-	-	-	-

\*) Samo KB Osijek

\*\*\*) KB Osijek i Rodilište Đakovo

**PORODI I PREKIDI TRUDNOĆE**

Tablica 2.

**PREKIDI TRUDNOĆE PO KATEGORIJAMA I DOBNIM SKUPINAMA U OSJEČKO-BARANJSKOJ ŽUPANIJI U 2007. GODINI**

Kategorija prekida trudnoće	UKUPNO		Dob žene kada je napravljen prekid trudnoće										
			Adolescentice					Ostala dob					
	broj	%	UKUPNO		ispod 15 g.	15-16 g.	17-19 g.	UKUPNO		20-29 g.	30-39 g.	40-49 g.	50 g. i više
			broj	%				broj	%				
<b>UKUPNO OSJEČKO-BARANJSKA ŽUPANIJA</b>													
UKUPNO	972	100,0	70	7,2	2	13	55	902	92,8	452	348	102	-
Spontani	120	12,3	7	5,8			7	113	94,2	58	45	10	
Legalno inducirani	513	52,8	53	10,3	2	12	39	460	89,7	222	180	58	
Ostali	339	34,9	10	2,9		1	9	329	97,1	172	123	34	
<b>KLINIČKA BOLNICA OSIJEK</b>													
UKUPNO	924	100,0	68	7,4	2	13	53	856	92,6	423	333	100	-
Spontani	109	11,8	5	4,6			5	104	95,4	53	41	10	
Legalno inducirani	513	55,5	53	10,3	2	12	39	460	89,7	222	180	58	
Ostali	302	32,7	10	3,3		1	9	292	96,7	148	112	32	
<b>OPĆA ŽUPANIJSKA BOLNICA NAŠICE</b>													
UKUPNO	48	100,0	2	4,2	-	-	2	46	95,8	29	15	2	-
Spontani	11	22,9	2	18,2			2	9	81,8	5	4		
Legalno inducirani	-	-											
Ostali	37	77,1	0	0,0				37	100,0	24	11	2	
<b>RODILIŠTE ĐAKOVO</b>													
UKUPNO	-	-	-	-	-	-	-	-	-	-	-	-	-
Spontani	-	-	-	-				-	-				
Legalno inducirani	-	-	-	-				-	-				
Ostali	-	-	-	-				-	-				

Izvor podataka:

List poroda i List prekida trudnoće

**PORODI I PREKIDI TRUDNOĆE**

Tablica 3.

**BROJ ŽENA KOJE SU IMALE PREKID TRUDNOĆE PREMA BROJU ŽIVE DJECE U OSJEČKO-BARANJSKOJ ŽUPANIJI U 2007. GODINI**

Kategorija prekida trudnoće	UKUPNO	Broj ranije živorođene djece						
		0	1	2	3	4-6	7-8	9 i više
<b>UKUPNO OSJEČKO-BARANJSKA ŽUPANIJA</b>								
Ukupno	972	326	232	237	125	49	3	-
%	100	33,5	23,9	24,4	12,9	5,0	0,3	-
Spontani	120	36	43	26	9	6	0	
%	12,3	30,0	35,8	21,7	7,5	5,0	0,0	
Legalno inducirani	513	151	91	153	83	34	1	
%	52,8	29,4	17,7	29,8	16,2	6,6	0,2	
Ostali	339	139	98	58	33	9	2	
%	34,9	41,0	28,9	17,1	9,7	2,7	0,6	
<b>KLINIČKA BOLNICA OSIJEK</b>								
Ukupno	924	304	219	227	123	48	3	-
%	100	32,9	23,7	24,6	13,3	5,2	0,3	-
Spontani	109	30	41	23	9	6		
%	11,8	27,5	37,6	21,1	8,3	5,5		
Legalno inducirani	513	151	91	153	83	34	1	
%	55,5	29,4	17,7	29,8	16,2	6,6	0,2	
Ostali	302	123	87	51	31	8	2	
%	32,7	40,7	28,8	16,9	10,3	2,6	0,7	
<b>OPĆA ŽUPANIJSKA BOLNICA NAŠICE</b>								
Ukupno	48	22	13	10	2	1	-	-
%	100	45,8	27,1	20,8	4,2	2,1	-	-
Spontani	11	6	2	3				
%	22,9	54,5	18,2	27,3				
Legalno inducirani	-							
%	-							
Ostali	37	16	11	7	2	1		
%	77,1	43,2	29,7	18,9	5,4	2,7		
<b>RODILIŠTE ĐAKOVO</b>								
Ukupno	-	-	-	-	-	-	-	-
%	-	-	-	-	-	-	-	-
Spontani	-							
%	-							
Legalno inducirani	-							
%	-							
Ostali	-							
%	-							

Izvor podataka: List prekida trudnoće

**PORODI I PREKIDI TRUDNOĆE**

**Tablica 4.**  
**BROJ RANIJIH PREKIDA TRUDNOĆE U OSJEČKO-BARANJSKOJ ŽUPANIJI U 2007. GODINI**  
**– PREMA KATEGORIJI SADAŠNJEG PREKIDA TRUDNOĆE**

Kategorija sadašnjeg prekida trudnoće	Broj ranijih prekida trudnoće - ukupno							
	Ukupno	0	1	2	3	4	5	6 i više
<b>UKUPNO OSJEČKO-BARANJSKA ŽUPANIJA</b>								
Ukupno	972	720	170	49	19	6	5	3
%	100,0	74,1	17,5	5,0	2,0	0,6	0,5	0,3
Spontanih	120	98	16	3	1	2		
%	12,3	81,7	13,3	2,5	0,8	1,7		
Legalno induciranih	513	364	99	29	13	3	4	1
%	52,8	71,0	19,3	5,7	2,5	0,6	0,8	0,2
Ostalih	339	258	55	17	5	1	1	2
%	34,9	76,1	16,2	5,0	1,5	0,3	0,3	0,6
<b>KLINIČKA BOLNICA OSIJEK</b>								
Ukupno	924	682	162	48	19	6	5	2
%	100,0	73,8	17,5	5,2	2,1	0,6	0,5	0,2
Spontanih	109	88	15	3	1	2		
%	11,8	80,7	13,8	2,8	0,9	1,8		
Legalno induciranih	513	364	99	29	13	3	4	1
%	55,5	71,0	19,3	5,7	2,5	0,6	0,8	0,2
Ostalih	302	230	48	16	5	1	1	1
%	32,7	76,2	15,9	5,3	1,7	0,3	0,3	0,3
<b>OPĆA ŽUPANIJSKA BOLNICA NAŠICE</b>								
Ukupno	48	38	8	1	-	-	-	1
%	97,9	79,2	16,7	2,1	-	-	-	2,1
Spontanih	11	10	1					
%	22,9	90,9	9,1					
Legalno induciranih	-							
%	-							
Ostalih	37	28	7	1				1
%	77,1	75,7	18,9	2,7				2,7
<b>RODILIŠTE ĐAKOVO</b>								
Ukupno	-	-	-	-	-	-	-	-
%	-	-	-	-	-	-	-	-
Spontanih	-							
%	-							
Legalno induciranih	-							
%	-							
Ostalih	-							
%	-							