



**NASTAVNI ZAVOD ZA  
JAVNO ZDRAVSTVO  
OSJEČKO - BARANJSKE  
ŽUPANIJE**

*Služba za javno zdravstvo*

*Teaching Institute of Public Health for the Osijek-Baranja County*

*Department of Public Health*

---

*31000 Osijek, Drinska 8, Croatia; telefon 031 225 700, telefax 031 206 870; e-mail: zzjz-os@os.htnet.hr*

**IZVJEŠĆE O UMRLIM OSOBAMA U  
OSJEČKO-BARANJSKOJ ŽUPANIJI U 2022. GODINI**

**Autor:**

***izv.prof.prim.dr.sc. Senka Samardžić, dr.med.  
specijalist javnog zdravstva***

[www.zzjosijek.hr](http://www.zzjosijek.hr)

**Osijek, listopad 2023. godine**

## Umrli prema uzroku smrti u Osječko-baranjskoj županiji u 2022. godini

Prema podacima Državnog zavoda za statistiku u 2022. u Osječko-baranjskoj županiji umrlo je 4.069 osoba; 550 osoba manje nego u 2021. godini, no 230 osoba više nego u „predpandemijskoj“ 2019. godini. Od ukupnog broja umrlih u 2022. godini bilo je 47,3% muškaraca (1.923) i 52,7% žena (2.146). Opća stopa mortaliteta iznosila je 15,7 umrlih na 1.000 stanovnika što je nešto više od stope u Hrvatskoj koja je u 2022. iznosila 14,7 umrlih na 1.000 stanovnika. Vodeći uzrok smrti su i dalje bolesti cirkulacijskog sustava, kako za Osječko-baranjsku županiju (umrlo je 1.636 osoba, odnosno 40,2% svih umrlih), tako i za Hrvatsku (umrlo je 22.303 osobe, odnosno 39,1% svih umrlih). Drugi uzrok smrti po učestalosti su novotvorine; uzrokovale su 906 smrti (22,3% svih umrlih). Bolesti cirkulacijskog sustava i novotvorine uzrokovale su u Osječko-baranjskoj županiji 62,5%, a na razini Hrvatske 62,4% svih smrtnih slučajeva. U Osječko-baranjskoj županiji su po učestalosti slijedile endokrine bolesti, bolesti prehrane i metabolizma (363 osoba, odnosno 8,9% svih umrlih), smrti od posljedica COVID-19 (324 osoba, odnosno 8,0% svih umrlih), ozljede, otrovanja i druge posljedice vanjskih uzroka (174, odnosno 4,3% svih umrlih) i drugi uzroci (Tablica 1). Na prvom mjestu uzroka smrti prema skupinama bolesti kod žena su bolesti cirkulacijskog sustava, zatim slijede novotvorine, endokrine bolesti, bolesti prehrane i metabolizma, posljedice COVID-19, mentalni poremećaji i ostali uzroci (Tablica 1a). Kod muškaraca su najčešći uzroci smrti bile bolesti cirkulacijskog sustava, slijedile su ih novotvorine, endokrine bolesti, posljedice COVID-19, ozljede i otrovanja i drugi uroci (Tablica 1b.).

Tablica 1. Umrli po skupinama bolesti, udio i stope na 100.000 stanovnika u Osječko-baranjskoj županiji i u Republici Hrvatskoj u 2022. godini

GRUPA BOLESTI (MKB-X)	OBŽ			HR		
	N	%	stopa/ 100.000	N	%	stopa/ 100.000
1 Infektivne i parazitarne bolesti	15	0,37	5,8	251	0,44	6,5
2 Novotvorine	906	22,27	349,2	13.247	23,25	343,6
3 Bol.krvi i krvotv.organa, neke bol.imunog sust.				44	0,08	1,1
4 Endokrine bolesti, bolesti prehrane i metabol.	363	8,92	139,9	4.500	7,90	116,7
5 Mentalni poremećaji i poremećaji ponašanja	161	3,96	62,0	1.876	3,29	48,7
6 Bolesti živčanog sustava	87	2,14	33,5	1.445	2,54	37,5
7 Bolesti oka i adneksa				2	0,00	0,1
9 Bolesti cirkulacijskog sustava	1.636	40,21	630,5	22.303	39,14	587,5
10 Bolesti dišnog sustava	123	3,02	47,4	2.638	4,63	68,4
11 Bolesti probavnog sustava	171	4,20	65,9	2.134	3,75	55,3
12 Bolesti kože i potkožnoga tkiva	3	0,07	1,2	32	0,06	0,8
13 Bolesti mišićnokoštanog sustava i veziv. tkiva	8	0,20	3,1	84	0,15	2,2
14 Bolesti sustava mokraćnih i spolnih organa	76	1,87	29,3	1.581	2,77	41,0
15 Trudnoća i porođaj				2	0,00	0,1
16 Određena stanja nastala u perinatalnom razd.	3	0,07	1,2	81	0,14	2,1
17 Kongenitalne malf., deformiteti i krom. abn.	9	0,22	3,5	81	0,14	2,1
18 Simptomi, znakovi i abn. klinički i lab. nalazi	10	0,25	3,9	224	0,39	5,8
19 Ozljede, otrovanja i dr.poslj. vanjskih uzroka	174	4,28	67,1	2.611	4,58	67,7
22 Kodovi za posebne svrhe (COVID-19)	324	7,96	124,9	3.843	6,74	99,7
<b>ukupno</b>	<b>4.069</b>	<b>100,00</b>	<b>1.568,1</b>	<b>56.979</b>	<b>100,00</b>	<b>1.477,8</b>

\*Izvor podataka: Dokumentacija Državnog zavoda za statistiku, 2023. god. (DEM-2/22)

\*\*Stope su izračunate prema popisu stanovništva 2021. godine: Državni zavod za statistiku, izvor: <https://popis2021.hr/>

Tablica 1a. Broj umrlih žena po skupinama bolesti, udio i stope na 100.000 žena u Osječko-baranjskoj županiji i u Republici Hrvatskoj u 2022. godini

GRUPA BOLESTI (MKB-X)	OBŽ			HR			
	N	%	stopa/ 100.000	N	%	stopa/ 100.000	
1	Infektivne i parazitarne bolesti	7	0,33	5,2	123	0,42	6,2
2	Novotvorine	395	18,41	293,7	5.717	19,67	286,5
3	Bol.krvi i krvotv.organa, neke bol.imunog sust.				23	0,08	1,2
4	Endokrine bolesti, bolesti prehrane i metab.	211	9,83	156,9	2.542	8,75	127,4
5	Mentalni poremećaji i poremećaji ponašanja	99	4,61	73,6	1.124	3,87	56,3
6	Bolesti živčanog sustava	55	2,56	40,9	804	2,77	40,3
7	Bolesti oka i adneksa				2	0,01	0,1
9	Bolesti cirkulacijskog sustava	943	43,94	701,1	12.738	43,83	638,5
10	Bolesti dišnog sustava	47	2,19	34,9	1.148	3,95	57,5
11	Bolesti probavnog sustava	80	3,73	59,5	833	2,87	41,8
12	Bolesti kože i potkožnoga tkiva	2	0,09	1,5	21	0,07	1,1
13	Bolesti mišićnokoštanog sustava i veziv. tkiva	7	0,33	5,2	66	0,23	3,3
14	Bolesti sustava mokraćnih i spolnih organa	45	2,10	33,5	937	3,22	47,0
15	Trudnoća i porođaj				2	0,01	0,1
16	Određena stanja nastala u perinatal. razdoblju	1	0,05	0,7	32	0,11	1,6
17	Kongenitalne malf., deformiteti i krom.abnor.	3	0,14	2,2	29	0,10	1,5
18	Simptomi, znakovi i abn. klinički i lab. nalazi	6	0,28	4,5	86	0,30	4,3
19	Ozljede, otrovanja i dr.poslj. vanjskih uzroka	71	3,31	52,8	1025	3,53	51,4
22	Kodovi za posebne svrhe (COVID-19)	174	8,11	129,4	1.812	6,23	90,8
<b>ukupno</b>		<b>2.146</b>	<b>100,00</b>	<b>1.595,6</b>	<b>29.064</b>	<b>100,01</b>	<b>1.456,7</b>

\*Izvor podataka: Dokumentacija Državnog zavoda za statistiku, 2023. god. (DEM-2/22)

\*\*Stope su izračunate prema popisu stanovništva 2021. godine: Državni zavod za statistiku, izvor: <https://popis2021.hr/>

Tablica 1b. Broj umrlih muškaraca po skupinama bolesti, udio i stope na 100.000 muškaraca u Osječko-baranjskoj županiji i u Republici Hrvatskoj u 2022. godini

GRUPA BOLESTI (MKB-X)	OBŽ			HR		
	N	%	stopa/ 100.000	N	%	stopa/ 100.000
1 Infektivne i parazitarne bolesti	8	0,42	6,4	128	0,46	6,9
2 Novotvorine	511	26,57	408,9	7.530	26,97	404,7
3 Bol.krvi i krvotv.organa, neke bol.imunog sust.				21	0,08	1,1
4 Endokrine bolesti, bolesti prehrane i metab.	152	7,90	121,6	1.958	7,01	105,2
5 Mentalni poremećaji i poremećaji ponašanja	62	3,22	49,6	752	2,69	40,4
6 Bolesti živčanog sustava	32	1,66	25,6	641	2,30	34,5
7 Bolesti oka i adneksa		0,00	0,0			
9 Bolesti cirkulacijskog sustava	693	36,04	554,5	9.565	34,26	514,1
10 Bolesti dišnog sustava	76	3,95	60,8	1.490	5,34	80,1
11 Bolesti probavnog sustava	91	4,73	72,8	1.301	4,66	69,9
12 Bolesti kože i potkožnoga tkiva	1	0,05	0,8	11	0,04	0,6
13 Bolesti mišićnokoštanog sustava i veziv. tkiva	1	0,05	0,8	18	0,06	1,0
14 Bolesti sustava mokraćnih i spolnih organa	31	1,61	24,8	644	2,31	34,6
15 Trudnoća i porođaj						
16 Određena stanja nastala u perinatal. razdoblju	2	0,10	1,6	49	0,18	2,6
17 Kongenitalne malf., deformiteti i krom.abnor.	6	0,31	4,8	52	0,19	2,8
18 Simptomi, znakovi i abn. klinički i lab. nalazi	4	0,21	3,2	138	0,49	7,4
19 Ozljede, otrovanja i dr.poslj. vanjskih uzroka	103	5,36	82,4	1.586	5,68	85,2
22 Kodovi za posebne svrhe (COVID-19)	150	7,80	120,0	2.031	7,28	109,2
<b>ukupno</b>	<b>1.923</b>	<b>100,00</b>	<b>1.538,6</b>	<b>27.915</b>	<b>100,00</b>	<b>1.500,4</b>

\*Izvor podataka: Dokumentacija Državnog zavoda za statistiku, 2023. god. (DEM-2/22)

\*\*Stope su izračunate prema popisu stanovništva 2021. godine: Državni zavod za statistiku, izvor: <https://popis2021.hr/>

Tablica 1c. Potencijalno izgubljene godine života osoba starih između 1 i 75 godina u Osječko-baranjskoj županiji i u Republici Hrvatskoj u 2022. godini

UZROCI SMRTI PO GRUPAMA BOLESTI (MKB X)	Osječko-baranjska županija			Republika Hrvatska		
	potenc. izgubljene god. života	%	stopa/ 100.000	potenc. izgubljene god. života	%	stopa/ 100.000
1 Infektivne i parazitarne bolesti	137,5	0,8	53,0	1.522,5	0,7	39,2
2 Novotvorine	5.045,0	28,4	1.944,3	75.323,0	32,2	1.937,1
3 Bolesti krvi i krvotvornih organa	-	-	-	422,5	0,2	10,9
4 Endokrine bolesti, bolesti prehrane i metabol.	935,0	5,3	360,3	10.869,0	4,7	279,5
5 Mentalni poremećaji i poremećaji ponašanja	770,0	4,3	296,7	5.887,5	2,5	151,4
6 Bolesti živčanog sustava	527,0	3,0	203,1	7.573,0	3,2	194,8
8 Bolesti uha i mastoidnih procesa	-	-	-	25,0	0,0	0,6
9 Bolesti cirkulacijskog sustava	4.552,5	25,6	1.754,5	51.530,5	22,1	1.325,2
10 Bolesti dišnog sustava	564,5	3,2	217,5	7.920,5	3,4	203,7
11 Bolesti probavnog sustava	957,5	5,4	369,0	14.968,5	6,4	384,9
12 Bolesti kože i potkožnoga tkiva	12,5	0,1	4,8	132,5	0,1	3,4
13 Bolesti mišićnokoštanog sust. i vezivnog tkiva	12,5	0,1	4,8	302,5	0,1	7,8
14 Bolesti sustava mokraćnih i spolnih organa	298,5	1,7	115,0	2.371,0	1,0	61,0
15 Trudnoća i porođaj	-	-	-	85,0	0,0	2,2
16 Određena stanja u perinatalnom razdoblju	223,5	1,3	86,1	6.034,5	2,6	155,2
17 Kongenitalne malform. deform. i krom.abnor.	469,0	2,6	180,7	4.437,0	1,9	114,1
18 Simptomi, znakovi i abnor.klinički i lab. nalazi	94,5	0,5	36,4	3.177,5	1,4	81,7
19 Ozljede, otrovanja i dr.poslj. vanjskih uzroka	2.235,0	12,6	861,3	31.712,0	13,6	815,5
22 Kodovi za posebne svrhe (COVID-19)	960,0	5,4	370,0	9.272,5	4,0	238,5
<b>UKUPNO</b>	<b>17.794,5</b>	<b>100,0</b>	<b>6.857,7</b>	<b>233.566,5</b>	<b>100,0</b>	<b>6.006,6</b>

\*Izvor podataka: Dokumentacija Državnog zavoda za statistiku, 2023. god. (DEM-2/22)

\*\*Stope su izračunate prema popisu stanovništva 2021. godine: Državni zavod za statistiku, izvor: <https://popis2021.hr/>

## Deset vodećih uzroka smrti u Osječko-baranjskoj županiji u 2022. godini

Gotovo 65% smrti odnosi se na deset dijagnostičkih entiteta. Među pojedinačnim uzrocima smrti najčešće su posljedice ishemijske bolesti srca (544 umrlih), hipertenzivna bolest, dijabetes mellitus, COVID-19, a slijede cerebrovaskularne bolesti, zloćudne novotvorine bronha i pluća, debelog crijeva, kardiomiopatija, nespecifične demencije i kronične bolesti donjeg dišnog sustava i (Tablica 2).

Tablica 2. Deset vodećih uzroka smrti u Osječko-baranjskoj županiji u 2022. godini

r.br.	dijagnoza (MKB X)	N	%	
1	I20-I25	Ishemijske bolesti srca	544	13,4
2	I10-I15	Hipertenzivna bolest	430	10,6
3	E10-E14	Dijabetes mellitus	363	8,9
4	U07-U09	COVID-19	324	8,0
5	I60-I69	Cerebrovaskularne bolesti	319	7,8
6	C33-C34	Zloćudna novotvorina bronha i pluća	209	5,1
7	C18-C21	Zloćudna novotvorine debelog crijeva	137	3,4
8	I42	Kardiomiopatija	119	2,9
9	F03	Nespecifične demencije	100	2,5
10	J40-J47	Kronične bolesti donjeg dišnog sustava	79	1,9
<b>ukupno prvih 10</b>		<b>2.624</b>	<b>64,5</b>	
<b>ostale smrti</b>		<b>1.445</b>	<b>35,5</b>	
<b>ukupno</b>		<b>4.069</b>	<b>100,0</b>	

\*Izvor podataka: Dokumentacija Državnog zavoda za statistiku, 2023. god. (DEM-2/22)

\*\*Obrada podataka: Nastavni zavod za javno zdravstvo Osječko-baranjske županije, 2023.

Kod žena su u 2022. godini vodeći uzroci smrti bili hipertenzivna bolest, ishemijske bolesti srca, dijabetes mellitus, posljedice COVID-19 bolesti, cerebrovaskularne bolesti, nespecifične demencije, kardiomiopatija, zloćudna novotvorina bronha i pluća, dojke, debelog crijeva i ateroskleroza (Tablica 2a). U 2022. godini nije bilo smrti kod žena od komplikacija u trudnoći, porođaju ili babinjama (MKB-10: O00-O99).

Tablica 2a. Deset vodećih uzroka smrti kod žena u Osječko-baranjskoj županiji u 2022. godini

r.br.	dijagnoza (MKB X)		N	%
1	I10-I15	Hipertenzivna bolest	291	13,6
2	I20-I25	Ishemijske bolesti srca	268	12,5
3	E10-E14	Dijabetes mellitus	211	9,8
4	U07-U09	COVID-19	174	8,1
5	I60-I69	Cerebrovaskularne bolesti	172	8,0
6	F03	Nespecifične demencije	81	3,8
7	I42	Kardiomiopatija	74	3,4
8	C33-C34	Zloćudna novotvorina bronha i pluća	67	3,1
9	C18-C21	Zloćudna novotvorine debelog crijeva	65	3,0
10	I70	Ateroskleroza	45	2,1
<b>ukupno prvih 10</b>			<b>1.448</b>	<b>67,5</b>
<b>ostale smrti</b>			<b>698</b>	<b>32,5</b>
<b>ukupno</b>			<b>2.146</b>	<b>100,0</b>

\*Izvor podataka: Dokumentacija Državnog zavoda za statistiku, 2023. god. (DEM-2/22)

\*\*Obrada podataka: Nastavni zavod za javno zdravstvo Osječko-baranjske županije, 2023.



Kod muškaraca su najčešći uzroci smrti bili ishemijske bolesti srca, dijabetes mellitus, COVID-19, cerebrovaskularne bolesti, zloćudne novotvorine bronha i pluća, hipertenzivna bolest, zloćudne novotvorine debelog crijeva, zloćudna novotvorina prostate, kronične bolesti donjeg dišnog sustava i kardiomiopatija (Tablica 2b).

Tablica 2b. Deset vodećih uzroka smrti kod muškaraca u Osječko-baranjskoj županiji u 2022. godini

r.br.	dijagnoza (MKB X)	N	%	
1	I20-I25	Ishemijske bolesti srca	276	14,4
2	E10-E14	Dijabetes mellitus	152	7,9
3	U07-U09	COVID-19	150	7,8
4	I60-I69	Cerebrovaskularne bolesti	147	7,6
5	C33-C34	Zloćudna novotvorina bronha i pluća	142	7,4
6	I10-I15	Hipertenzivna bolest	139	7,2
7	C18-C21	Zloćudna novotvorine debelog crijeva	72	3,7
8	C61	Zloćudna novotvorina kestenjače (prostate)	58	3,0
9	J40-J47	Kronične bolesti donjeg dišnog sustava	50	2,6
10	I42	Kardiomiopatija	45	2,3
<b>ukupno prvih 10</b>			<b>1.231</b>	<b>64,0</b>
<b>ostale smrti</b>			<b>692</b>	<b>36,0</b>
<b>ukupno</b>			<b>1.923</b>	<b>100,0</b>

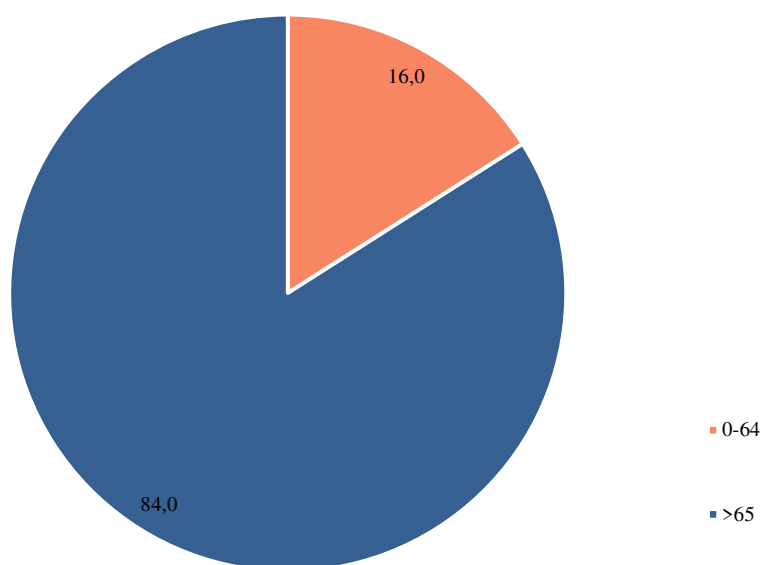
\*Izvor podataka: Dokumentacija Državnog zavoda za statistiku, 2023. god. (DEM-2/22)

\*\*Obrada podataka: Nastavni zavod za javno zdravstvo Osječko-baranjske županije, 2023.

### Umrla prema dobi i spolu u Osječko-baranjskoj županiji 2022. godine

U Osječko-baranjskoj županiji u 2022. godini umrlo je 3.417 osoba u dobi od 65 i više godina, što iznosi 84,0% ukupno umrlih. 652 umrle osobe su bile mlađe od 65 godina, odnosno 16,0% ukupno umrlih. (slika 1).

Slika 1. Umrla u Osječko-baranjskoj županiji u 2022. godini prema dobi



U 2022. godini je u Osječko-baranjskoj županiji umrlo više žena (M=47,3%, Ž=52,7%). Kod mlađih od 65 godina veći je udio umrlih muškaraca (M=67,8%; Ž=32,2%), dok se kod starijih od 65 godina smanjuje razlika između ovih udjela (M=43,3% vs. Ž=56,7%) (Tablica3, Slika 2).

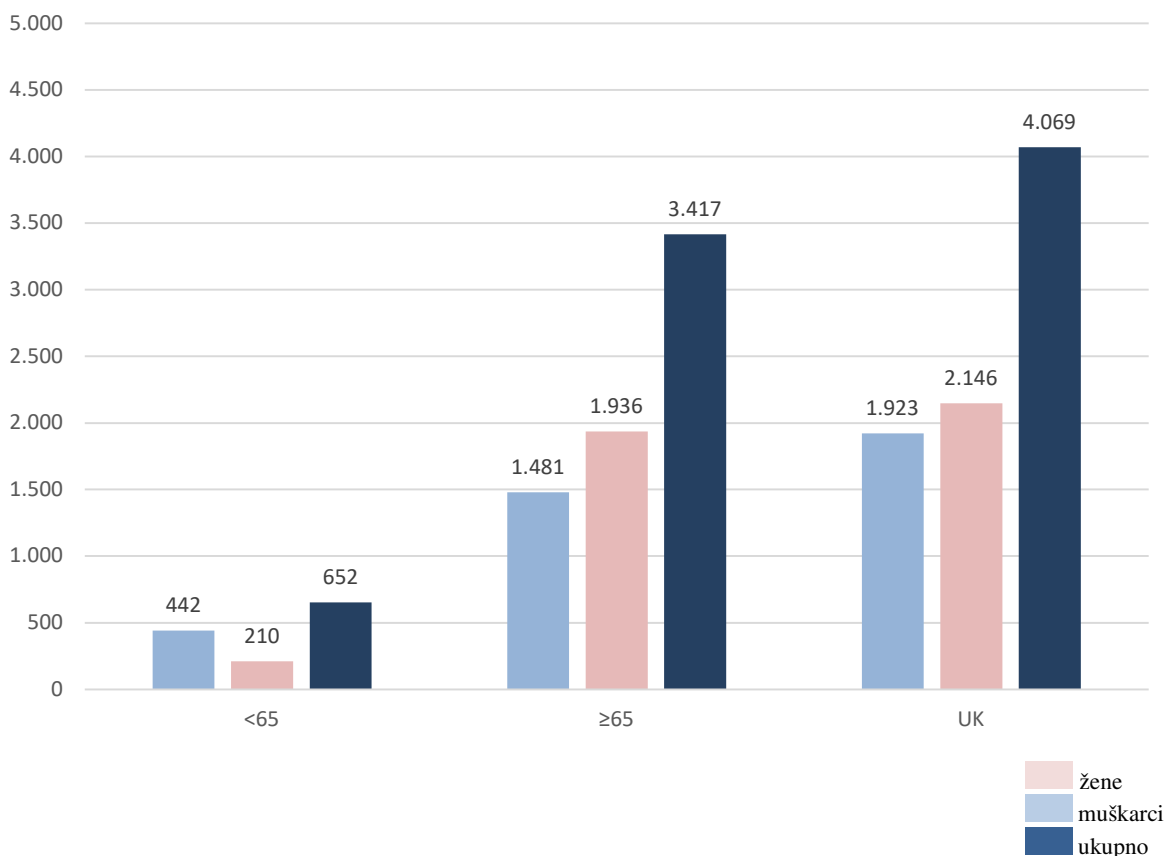
Tablica 3. Umrli u Osječko-baranjskoj županiji u 2022. godini prema spolu i dobi

dob	M	%	Ž	%	UK	%
<65	442	67,8	210	32,2	652	100,0
≥65	1.481	43,3	1.936	56,7	3.417	100,0
<b>ukupno</b>	1.923	47,3	2.146	52,7	4.069	100,0

\*Izvor podataka: Dokumentacija Državnog zavoda za statistiku, 2023. god. (DEM-2/22)

\*\*Obrada podataka: Nastavni zavod za javno zdravstvo Osječko-baranjske županije, 2023.

Slika 2. Umrli u Osječko-baranjskoj županiji u 2022. godini prema spolu i dobi



### Nasilne smrti u Osječko-baranjskoj županiji u 2022. godini

Nasilne smrti posljedica su djelovanja određenog vanjskog uzroka, odnosno ozljede ili otrovanja, a koje mogu nastati nesretnim slučajem, namjernim samoozljeđivanjem (samoubojstva), namjernim ozljeđivanjem (ubojstva), kao i djelovanjem nepoznatog i neutvrđenog uzroka, te posljedica ratnih djelovanja.

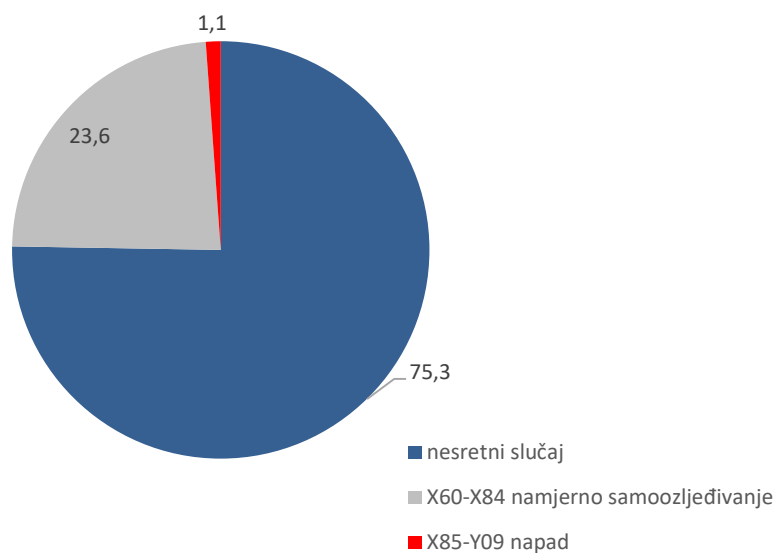
Prema pravilima MKB-10, u mortalitetnoj statistici, prometne nesreće označavaju su šiframa V00-V99 te obuhvaćaju nezgode pri svim vrstama prijevoza ako je pri tome uključeno sredstvo koje se koristi za prijevoz. U 2022. godini u Osječko-baranjskoj županiji zabilježeno je 174 nasilnih smrti (67,1/100.000), od toga je 131 nastalo nesretnim slučajem (50,5/100.000), 41 samoubojstvom (15,8/100.000), ubojstvom 2 (0,8/100.000). (Slika 3)

dob	M	%	stopa/ 100.000	Ž	%	stopa/ 100.000	ukupno	%	stopa/ 100.000
<b>nasline smrti</b>	103	59,2	82,41	71	40,8	52,79	174	100,0	67,1
<b>ostalo</b>	1.820	46,7	1.456,2	2.075	53,3	1.542,8	3.895		1.501,1
<b>ukupno</b>	1.923			2.146			4.069		1.568,1

\*Izvor podataka: Dokumentacija Državnog zavoda za statistiku, 2023. god. (DEM-2/22)

\*\*Obrada podataka: Nastavni zavod za javno zdravstvo Osječko-baranjske županije, 2023.

Slika 3. Vanjski uzroci smrti u Osječko-baranjskoj županiji u 2022. godini



Nasilne smrti su u ukupnoj smrtnosti žena zastupljene sa 3,3% (stopa 59,2/100.000 žena), dok su kod muškaraca u ukupnoj smrtnosti zastupljene sa 5,4% ( stopa 46,7/100.000 muškarca).

Vodeći uzrok nasilnih smrti u 2022. godini bio je prijelom bedrene kosti (29,3%), otrovanje i druge posljedice s vanjskim uzrokom (22,4%), ozljede glave (21,8%), ozljede više dijelova tijela (14,9%) i ozljede grudnog koša (3,4%) (Tablica 4), pri čemu je kod žena prijelom bedrene kosti odgovoran za 52,1% svih nasilnih smrti (Tablica 4b) dok su kod muškaraca otrovanje i druge posljedice s vanjskim uzrokom i ozljede glave odgovorni za 30,1% svih nasilnih smrti (Tablica 4a).

Među nesretnim slučajevima najučestalije su smrti zbog padova 87 (stopa 33,5/100.000) i ozljede u prometu 26 (10,0/100.000), a slijede izloženost ili doticaj s mehaničkim silama (stopa 1,5/100.000), izloženost drugim nespecificiranim čimbenicima (1,2/100.000), i utapanje (stopa 0,8/100.000) (Tablica 5).

Tablica 4. Pet vodećih nasilnih smrti u 2022. godini u Osječko-baranjskoj županiji

r.br.	mkb X	ozljede	N	%	stopa/100.000
1	S70-S79	bok (kuk) i bedro	51	29,3	19,7
2	T15-T98	otrovanje i dr posljedice s vanjskim uzrokom	39	22,4	15,0
3	S00-S09	glava	38	21,8	14,6
4	T00-T07	više dijelova tijela	26	14,9	10,0
5	S20-S29	grudni koš	6	3,4	2,3
	prvih 5		160	92,0	61,7
	ostalo		14	8,0	5,4
	ukupno		174	100,0	67,1

\*Izvor podataka: Dokumentacija Državnog zavoda za statistiku, 2023. god. (DEM-2/22)

\*\*Obrada podataka: Nastavni zavod za javno zdravstvo Osječko-baranjske županije, 2023.

Tablica 4a. Pet vodećih nasilnih smrti muškaraca u 2022. godini u Osječko-baranjskoj županiji

r.br.	mkb X	ozljede	N	%	stopa/100.000
1	T15-T98	otrovanje i dr posljedice s vanjskim uzrokom	31	30,1	24,8
2	S00-S09	glava	28	27,2	22,4
3	T00-T07	više dijelova tijela	20	19,4	16,0
4	S70-S79	bok (kuk) i bedro	14	13,6	11,2
5	S20-S29	grudni koš	5	4,9	4,0
	prvih 5		98	95,1	78,4
	ostalo		5	4,9	4,0
	ukupno		103	100,0	82,4

\*Izvor podataka: Dokumentacija Državnog zavoda za statistiku, 2023. god. (DEM-2/22)

\*\*Obrada podataka: Nastavni zavod za javno zdravstvo Osječko-baranjske županije, 2023.

Tablica 4b. Pet vodećih nasilnih smrti žena u 2022. godini u Osječko-baranjskoj županiji

r.br.	mkb X	ozljede	N	%	stopa/100.000
1	S70-S79	bok (kuk) i bedro	37	52,1	27,5
2	S00-S09	glava	10	14,1	7,4
3	T15-T98	otrovanje i dr posljedice s vanjskim uzrokom	8	11,3	5,9
4	T00-T07	više dijelova tijela	6	8,5	4,5
5	S10-S19	vrat	2	2,8	1,5
	prvih 5		63	88,7	46,8
	ostalo		8	11,3	5,9
	ukupno		71	100,0	52,8

\*Izvor podataka: Dokumentacija Državnog zavoda za statistiku, 2023. god. (DEM-2/22)

\*\*Obrada podataka: Nastavni zavod za javno zdravstvo Osječko-baranjske županije, 2023.

Tablica 5. Vodeći vanjski uzroci smrti u Osječko-baranjskoj županiji 2022. godine

mkb X	uzrok smrti	N	stopa/ 100.000
W00-W19	pad	87	33,5
X60-X84	namjerno samoozljeđivanje	41	15,8
V01-V99	ozljede u prometu	26	10,0
W20-W49	izloženost ili doticaj s mehaničkim silama	4	1,5
X58-X59	izloženost dr.specif. čimbenicima	3	1,2
W65-W74	utapanje	2	0,8
W85-W99	izloženost drugim čimbenicima okoliša	2	0,8
ostalo		165	63,6
<b>ukupno</b>		<b>174</b>	<b>67,1</b>

\*Izvor podataka: Dokumentacija Državnog zavoda za statistiku, 2023. god. (DEM-2/22)

\*\*Obrada podataka: Nastavni zavod za javno zdravstvo Osječko-baranjske županije, 2023.