



ZAVOD ZA JAVNO
ZDRAVSTVO
OSJEČKO-BARANJSKE
ŽUPANIJE

Služba za javno zdravstvo

*Institute of Public Health Osijek-Baranja County
Department of Public Health*

31000 Osijek, Drinska 8, Croatia;, telefon +38531 225 700, telefax +38531 206 870; e-mail: zzjz-os@os.htnet.hr

**PORODI U RODILIŠTIMA
U OSJEČKO-BARANJSKOJ ŽUPANIJI U 2015. GODINI**

***CHILDBIRTHS IN HEALTHCARE INSTITUTIONS
IN OSIJEK-BARANJA COUNTY IN 2015***

Autor:

**Nikola Kraljik, dr. med.
specijalist javnog zdravstva**

suradnik:

Dubravka Šipoš

www.zzjosijek.hr

Osijek, travanj 2016. godine

UVOD

Biološki opstanak i društveno-ekonomski prosperitet neke zajednice u prvome redu ovisi o broju rođenih, a na što značajno utječu organiziranost zdravstvenog sustava, gospodarska razvijenost i mjere populacijske politike u zemlji. Trudnoća je jedno od najznačajnijih i najzahtjevnijih razdoblja u životu žene i njene obitelji, a kroz svoje socijalne implikacije bitna je za društvo u cjelini. Organiziranu skrb za majke i djecu, kao posebno osjetljive skupine stanovništva, nalazimo danas kao jednu od temeljnih mjera socijalne i zdravstvene politike većine zemalja suvremenog svijeta.

U skladu s tim i Hrvatska se obvezala osigurati posebne mjere zaštite za majke i djecu, a u okviru svog zakonodavstva i prihvaćanjem međunarodnih sporazuma poput Konvencije o pravima djeteta i Milenijskih razvojnih ciljeva. Konvencija naglašava značaj pružanja zdravstvene skrbi svakom djetetu, na način i u uvjetima koje država članica UN-a najbolje može osigurati. Naglašeno je kako će se države potpisnice zalagati za smanjenje smrtnosti novorođenčadi i druge djece. Pružati zdravstvenu pomoć svakom djetetu, boriti se protiv bolesti i neishranjenosti, osigurati prenatalnu i postnatalnu skrb, kao jednu od osnovnih mjera sigurnog majčinstva te razvijati preventivnu zdravstvenu skrb i savjetovaništa za roditelje i planiranje obitelji. Milenijski razvojni ciljevi usmjereni prema zaštiti zdravlja majki i djece globalno ističu važnost smanjenja smrtnosti majki u trudnoći, porodu ili babinjama te smrtnosti djece u prvim danima života i kroz dojenačko razdoblje.

Od pokazatelja uspješnosti zaštite zdravlja majki i djece najčešće se upotrebljava perinatalna smrtnost i maternalna smrtnost, a zdravstvene zaštite djece dojenačka smrtnost.

Maternalna smrtnost je u Hrvatskoj tako i u Osječko-baranjskoj županiji već godinama niska i svodi se na sporadične slučajeve, kao u većini zapadnoeuropskih i posttranzicijskih zemalja. Pri tome je znakovito kako jednu osminu svih maternalnih smrti u razdoblju od 1997-2015 godine čine slučajevi u Osječko-baranjskoj županiji. Smanjenju smrtnosti djece u fetalnom i ranom neonatalnom razdoblju uz povoljne socijalno-gospodarske prilike i prosvjećenost stanovništva najviše doprinosi odgovarajuća antenatalna i partalna skrb.

Na temelju podataka o uzrocima smrti u perinatalnom i dojenačkom razdoblju nalazimo kako prevladavaju uzroci vezani uz komplikacije u trudnoći, prerani porod i posljedičnu nezrelost, te kako se određenim organizacijskim i tehnološkim poboljšanjima u neonatalnoj intenzivnoj njezi i terapiji može postići daljnje smanjenje smrtnosti.

Socijalno-medicinski čimbenici poput nižeg obrazovnog statusa, izvanbračnog rađanja, starije dobi i adolescentne dobi, velikog broja poroda značajno su povezani s nepovoljnim perinatalnim ishodom. Utjecaj ovih čimbenika moguće je kompenzirati zdravstvenim prosvjećivanjem i dobrom antenatalnom skrbi, ali je neophodno uključivanje uz zdravstveni i drugih sektora, u brizi za sigurno majčinstvo i dobrobit djece, a time i zdravlje naroda i njegov prosperitet u cjelini.

Autor

Nikola Kraljik, dr. med.

Specijalist javnog zdravstva

Pri korištenju podataka obavezno navesti izvor

- The users of this report are requested to quote the source of information



PORODI

Na području Županije u 2015. godini radila su dva rodilišta: Klinički bolnički centar Osijek i Opća županijska bolnica Našice, dok je izvanbolničko rodilište pri Domu zdravlja Đakovo prestalo s radom 17. listopada 2009. godine po odluci MZSS RH, a zbog nemogućnosti operativnog dovršenja poroda.

U 2015. godini u rodilištima Osječko-baranjske županije obavljeno je 2.576 poroda, odnosno 174 (6,33%) poroda manje u odnosu na 2014. godinu (2.750). Ukupno je rođeno 2.619 djece, od toga 2.611 živorođene djece, odnosno 178 (6,38 %) živorođene djece manje u odnosu na 2014. godinu (2.789). (tablica 1) Prema dobi majke najučestaliji su porodi u dobi od 30-34 godina (32,03%), slijede porodi u dobi 25-29 godine (31,13%), potom u dobi 20-24 godine (15,06%) dok je udio roditelja u adolescentnoj dobi iznosio 4,97%. (tablica 3)

Najviše je registriranih prvorođenkinja (43,8%), poroda drugih po redu bilo je 35,8 %, a trećih i ostalih poroda po redu 20,4 %. (tablica 2)

Od ukupnog broja poroda 2.535 (98,41 %) bilo je s jednim djetetom, 39 (1,51%) s blizancima i trojci iz 2 poroda (0,08%).

U nekoliko prethodnih godina zabilježen je trend porasta dovršenja poroda carskim rezom. U 2015. godini je iznosio 283/1000 živorođenih (U 2014. godini je iznosio 264/1000 živorođenih, 2013. godini je iznosio 259/1000 živorođenih, 2012. godini je iznosio 245/1000 živorođenih, 2011. godini iznosio je 227/1000 živorođenih, 2010. godine je iznosio 225/1000 živorođenih, 2009. godine je iznosio 221/1000 živorođenih, 2008. godine 203/1000 živorođenih, 2007. godine je iznosio 216/1000 živorođenih, 2006. godine 198/1000 živorođenih i 2005. godine 178/1000 živorođenih); stopa izračunata na rodilišne podatke!

U 2015. godini 714 poroda dovršeno je carskim rezom odnosno 27,72% poroda (736 carskih rezova u 2014. godini; 26,76% poroda). Među porodima bilo je i 4 dovršena vakuum ekstrakcijom (0,16%), a u 5 slučaju je bio vaginalni, asistirani porod djeteta na zadak. Spontanih je poroda bilo 1.853 odnosno činili su 71,93% svih poroda. (slika 3) U 721 roditelja (27,99%) porod je bio s epiziotomijom.

U 2015. godini, udio roditelja s nekontroliranom ili nedovoljno kontroliranom trudnoćom bio je 9,0%(231 roditelja). Najveći je udio trudnica s primjerenim brojem pregleda u trudnoći (više od 6 pregleda) 90,8%. (2.339 roditelja)(slika1) Prvi pregled u ranoj trudnoći obavilo je 79,3% (2.044) roditelja, i to do 8. tjedna 32,5% (838), od 9.-12. tjedna 46,8% (1.206) roditelja. Nakon 22. tjedna trudnoće prvi pregled obavilo je 3,0% (77) roditelja. Nekontroliranih trudnoća bilo je 1,2% (32). (slika 2)

43,4% roditelja (1.117) imalo je jednu ili više komplikacije u trudnoći (ukupno 1.496 patološka stanja). Od komplikacija najučestaliji je gestacijski dijabetes 6,0% (155) roditelja, sumnja na intrauterini zastoj rasta u 4,6% (119), prijeteci pobačaj \geq 22. navršenog tjedna gestacije + 0 dana i <37 navršenih tjedana gestacije + 0 dana u 4,2% (107) roditelja, slijedi infekcija mokraćnog sustava u trudnoći 2,6% (67), preeklampsija u 2,2% (56) roditelja, prijeteci pobačaj do 22. navršenog tjedna gestacije u 2,1% (54) roditelja, gestacijska hipertenzija 1,7% (43) i IVF (fertilizacija "in vitro" i ISCI intrauterina inseminacija) 1,6%(39) roditelja.

U 311 roditelja (12,1%) zabilježena je jedna ili više komplikacija u porodu ili babinjama (ukupno 327 komplikacija). Najučestalije porodne komplikacije su: laceracija međice 8,6%(182), retinirana posteljica 1,1%(24). U rodilištima u Osječko-baranjskoj županiji 2015. godine nije zabilježen niti jedan slučaj maternalne smrti. (tablica 7)

Od 2001. godine je uveden novi obrazac prijave poroda te poseban obrazac za prijavu perinatalne smrti. Nova evidencija omogućava procjenu utjecaja medicinske skrbi na ishod – porod djeteta i stanje majke nakon poroda (broj kliničkih i ultrazvučnih pregleda u trudnoći; vrijeme prvog pregleda; način početka i završetka poroda; sudjelovanje medicinskog osoblja pri porodu itd.). Osim osnovnih medicinskih značajki



koje mogu utjecati na ishod poroda na obrascu su i neke biološke (dob, antropometrijske mjere) i socijalne značajke (bračnost, obrazovanje, zanimanje, radni status, životne navike poput pušenja, uzimanja alkohola ili psihoaktivnih droga). Navedene značajke mogu se pratiti i prema zdravstvenim ustanovama odnosno prema tipu ustanove (klinička, županijska i izvanbolnička rodilišta) te utvrđene razlike između ustanova koristiti u poboljšanju kvalitete skrbi i perinatalnog ishoda. Odabrani pokazatelji perinatalne skrbi prikazani su tablicama 1.-3. slikama 1.-5.

Tablica 1.
BROJ PORODA PREMA ISHODU TRUDNOĆE U RODILIŠTIMA
OSJEČKO-BARANJSKE ŽUPANIJE U 2015. GODINI

Broj djece u porodu	Broj poroda		Broj rodene djece						Umrli novorođenčad	
			UKUPNO		živorođenih		mrtvorodenih		broj	%
	broj	%	broj	%	broj	%	broj	%		
UKUPNO OSJEČKO-BARANJSKA ŽUPANIJA										
jedno	2.535	98,41	2.535	96,8	2.527	99,7	8	0,3	6	0,24
dvoje	39	1,51	78	3,0	78	100,0			1	1,3
troje	2	0,08	6	0,2	6				2	
UKUPNO	2.576	100,0	2.619	100,0	2.611	99,7	8	0,3	9	0,34
KLINIČKI BOLNIČKI CENTAR OSIJEK										
jedno	2.084	98,12	2.084	96,2	2.078	99,7	6	0,3	6	0,29
dvoje	38	1,79	76	3,5	76	100,0			1	1,3
troje	2	0,09	6	0,3	6				2	
UKUPNO	2.124	100,0	2.166	100,0	2.160	99,7	6	0,3	9	0,42
OPĆA ŽUPANIJSKA BOLNICA NAŠICE										
jedno	451	99,78	451	99,6	449	99,6	2	0,4		
dvoje	1	0,22	2	0,4	2	100,0				
troje										
UKUPNO	452	100,0	453	100,0	451	99,6	2	0,4		



Tablica 2.

RODILJE PREMA BROJU RANIJIH PORODA I BROJU PREKIDA TRUDNOĆE U RODILIŠTIMA U OSJEČKO-BARANJSKOJ ŽUPANIJI U 2015. GODINI

		UKUPNO	Broj dosadašnjih poroda i prekida trudnoće							
			0	1	2	3	4	5	6	7 i više
UKUPNO OSJEČKO-BARANJSKA ŽUPANIJA										
Dosadašnji porodi	broj	2.576	1.127	923	352	101	38	16	7	12
	%	100	43,8	35,8	13,7	3,9	1,5	0,6	0,3	0,5
Dosadašnji prekidi trudnoće	broj	2.576	2.113	379	67	11	4	2		
	%	100	82,0	14,7	2,6	0,4	0,2	0,08		
KLINIČKI BOLNIČKI CENTAR OSJEK										
Dosadašnji porodi	broj	2.124	912	793	287	84	25	10	5	8
	%	100	42,9	37,3	13,5	4,0	1,2	0,5	0,2	0,4
Dosadašnji prekidi trudnoće	broj	2.124	1.715	331	63	10	3	2		
	%	100	80,7	15,6	3,0	0,5	0,1	0,09		
OPĆA ŽUPANIJSKA BOLNICA NAŠICE										
Dosadašnji porodi	broj	452	215	130	65	17	13	6	2	4
	%	100	47,6	28,8	14,4	3,8	2,9	1,3	0,4	0,9
Dosadašnji prekidi trudnoće	broj	452	398	48	4	1	1			
	%	100	88,1	10,6	0,9	0,2	0,2			



Tablica 3.

RODILJE PREMA DOBI U RODILIŠTIMA U OSJEČKO-BARANJSKOJ ŽUPANIJI U 2015. GODINI

Rodilište		Dob								
		≤15	16-19	20-24	25-29	30-34	35-39	40-44	≥45	ukupno
OŽB Našice	broj		36	101	164	96	47	6	2	452
	%		7,96	22,35	36,28	21,24	10,40	1,33		99,6
KBC Osijek	broj	3	89	287	638	729	319	56	3	2.124
	%	0,14	4,19	13,51	30,04	34,32	15,02	2,64	0,14	100,0
Ukupno	broj	3	125	388	802	825	366	62	5	2.576
	%	0,12	4,85	15,06	31,13	32,03	14,21	2,41	0,19	100

Tablica 4.

ŽIVOROĐENA DJECA PREMA TEŽINI PRI ROĐENJU I DOBI MAJKE U RODILIŠTIMA U OSJEČKO-BARANJSKOJ ŽUPANIJI U 2015. GODINI-*ukupno*

Težina novorođenčeta	UKUPNO	Dob majke								
		do 15 g.	16-19 g.	20-24 g.	25-29 g.	30-34 g.	35-39 g.	40-44 g.	45-49 g.	50 i više
ispod 500 g	1			1						
%	0,04			100,0						
500 - 999 g	16				3	3	8	2		
%	0,6				18,8	18,8	50,0	12,5		
1000 - 1499 g	20	1	2		7	6	3	1		
%	0,8	5,0	10,0		35,0	30,0	15,0	5,0		
1500 - 1999 g	41	1	6	3	16	9	4	2		
%	1,6	2,4	14,6	7,3	39,0	22,0	9,8	4,9		
2000 - 2499 g	123	3	5	21	36	30	23	4	1	
%	4,7	2,4	4,1	17,1	29,3	24,4	18,7	3,3	0,8	
2500 - 2999 g	418	9	44	74	103	128	48	11	1	
%	16,0	2,2	10,5	17,7	24,6	30,6	11,5	2,6	0,2	
3000 - 3499 g	951	8	75	187	262	281	115	23		
%	36,4	0,8	7,9	19,7	27,5	29,5	12,1	2,4		
3500 - 3999 g	782	16	53	128	230	246	97	12		
%	30,0	3,3	6,8	16,4	29,4	31,5	12,4	1,5		
4000 - 4499 g	230	1	9	33	77	73	32	4	1	
%	8,8	0,4	3,9	14,3	33,5	31,7	13,9	1,7	0,4	
4500 - 4999 g	28			2	8	10	8			
%	1,1			7,1	28,6	35,7	28,6			
5000 g i više	1			0	1					
%	0,0			0,0	100,0					
Nepoznato										
%										
UKUPNO	2.611	39	194	449	743	786	338	59	3	
%	100,0	1,5	7,4	17,2	28,5	30,1	12,9	2,3	0,1	



Tablica 4a.

ŽIVOROĐENA DJECA PREMA TEŽINI PRI ROĐENJU I DOBI MAJKE U RODILIŠTIMA U OSJEČKO-BARANJSKOJ ŽUPANIJI U 2015. GODINI-*spol ženski*

Težina novorođenčeta	UKUPNO	Dob majke								
		do 15 g.	16-19 g.	20-24 g.	25-29 g.	30-34 g.	35-39 g.	40-44 g.	45-49 g.	50 i više
ispod 500 g %	1 0,08			1 100,0						
500 - 999 g %	8 0,7				1 12,5	2 25,0	5 62,5			
1000 - 1499 g %	4 0,3	1 25,0			2 50,0			1 25,0		
1500 - 1999 g %	20 1,6		2 10,0	1 5,0	11 55,0	3 15,0	1 5,0	2 10,0		
2000 - 2499 g %	72 5,9	1 1,4	3 4,2	8 11,1	27 37,5	16 22,2	14 19,4	3 4,2		
2500 - 2999 g %	220 18,1		18 8,2	31 14,1	67 30,5	67 30,5	29 13,2	7 3,2	1 0,5	
3000 - 3499 g %	476 39,2		14 2,9	83 17,4	148 31,1	160 33,6	59 12,4	12 2,5		
3500 - 3999 g %	330 27,2		11 3,3	45 13,6	106 32,1	112 33,9	50 15,2	5 1,5	1 0,3	
4000 - 4499 g %	75 6,2		2 2,7	6 8,0	26 34,7	21 28,0	17 22,7	2 2,7	1 1,3	
4500 - 4999 g %	7 0,6			1 14,3		2 28,6	4 57,1			
5000 g i više %										
Nepoznato %										
UKUPNO %	1.213 100,0	2 0,2	50 4,1	176 14,5	388 32,0	383 31,6	179 14,8	32 2,6	3 0,2	



Tablica 4b.

ŽIVOROĐENA DJECA PREMA TEŽINI PRI ROĐENJU I DOBI MAJKE U RODILIŠTIMA U OSJEČKO-BARANJSKOJ ŽUPANIJI U 2015. GODINI-*spol muški*

Težina novorođenčeta	UKUPNO	Dob majke								
		do 15 g.	16-19 g.	20-24 g.	25-29 g.	30-34 g.	35-39 g.	40-44 g.	45-49 g.	50 i više
ispod 500 g %										
500 - 999 g %	8 0,6				2 25,0	1 12,5	3 37,5	2 25,0		
1000 - 1499 g %	16 1,1		2 12,5		5 31,3	6 37,5	3 18,8			
1500 - 1999 g %	21 1,5		5 23,8	2 9,5	4 19,0	7 33,3	3 14,3			
2000 - 2499 g %	51 3,6		3 5,9	9 17,6	10 19,6	17 33,3	10 19,6	1 2,0	1 2,0	
2500 - 2999 g %	198 14,2	1 0,5	15 7,6	35 17,7	48 24,2	67 33,8	25 12,6	6 3,0	1 0,5	
3000 - 3499 g %	475 34,0		24 5,1	76 16,0	158 33,3	137 28,8	67 14,1	13 2,7		
3500 - 3999 g %	452 32,3		25 5,5	73 16,2	135 29,9	151 33,4	61 13,5	7 1,5		
4000 - 4499 g %	155 11,1		4 2,6	15 9,7	54 34,8	59 38,1	21 13,5	2 1,3		
4500 - 4999 g %	21 1,5			1 4,8	7 33,3	7 33,3	6 28,6			
5000 g i više %	1 0,1				1 100,0					
Nepoznato %										
UKUPNO %	1.398 100,0	1 0,1	78 5,6	211 15,1	424 30,3	452 32,3	199 14,2	31 2,2	2 0,1	



Tablica 5.

ŽIVOROĐENA DJECA PREMA TEŽINI PRI ROĐENJU I DOBI MAJKE U KBC OSIJEK U 2015. GODINI
-ukupno

Težina novorođenčeta	UKUPNO	Dob majke								
		do 15 g.	16-19 g.	20-24 g.	25-29 g.	30-34 g.	35-39 g.	40-44 g.	45-49 g.	50 i više
ispod 500 g %	1 0,05			1 100,0						
500 - 999 g %	16 0,7				3 18,8	3 18,8	8 50,0	2		
1000 - 1499 g %	20 0,9	1 5,0	2 10,0		7 35,0	6 30,0	3 15,0	1 5,0		
1500 - 1999 g %	39 1,8		6 15,4	3 7,7	15 38,5	9 23,1	4 10,3	2 5,1		
2000 - 2499 g %	110 5,1	1 0,9	4 3,6	16 14,5	32 29,1	29 26,4	23 20,9	4 3,6	1 0,9	
2500 - 2999 g %	336 15,6	1 0,3	25 7,4	47 14,0	88 26,2	119 35,4	45 13,4	10 3,0	1 0,3	
3000 - 3499 g %	781 36,2		30 3,8	114 14,6	233 29,8	268 34,3	113 14,5	23 2,9		
3500 - 3999 g %	641 29,7		20 3,1	85 13,3	198 30,9	231 36,0	96 15,0	11 1,7		
4000 - 4499 g %	190 8,8		5 2,6	17 8,9	64 33,7	67 35,3	32 16,8	4 2,1	1 0,5	
4500 - 4999 g %	25 1,2			2 8,0	7 28,0	8 32,0	8 32,0			
5000 g i više %	1 0,0				1 100,0					
Nepoznato %										
UKUPNO %	2.160 100,0	3 0,14	92 4,3	285 13,2	648 30,0	740 34,3	332 15,4	57 2,6	3 0,1	



Tablica 5a.

ŽIVOROĐENA DJECA PREMA TEŽINI PRI ROĐENJU I DOBI MAJKE U KBC OSIJEK U 2015. GODINI
- spol ženski

Težina novorođenčeta	UKUPNO	Dob majke								
		do 15 g.	16-19 g.	20-24 g.	25-29 g.	30-34 g.	35-39 g.	40-44 g.	45-49 g.	50 i više
ispod 500 g %	1 0,10			1 100,0						
500 - 999 g %	8 0,8				1 12,5	2 25,0	5 62,5			
1000 - 1499 g %	4 0,4	1 25,0			2 50,0			1 25,0		
1500 - 1999 g %	19 1,9		2 10,5	1 5,3	11 57,9	2 10,5	1 5,3	2 10,5		
2000 - 2499 g %	64 6,4	1 1,6	1 1,6	7 10,9	24 37,5	14 21,9	14 21,9	3 4,7		
2500 - 2999 g %	181 18,2		14 7,7	21 11,6	55 30,4	60 33,1	24 13,3	7 3,9		
3000 - 3499 g %	384 38,7		9 2,3	61 15,9	109 28,4	141 36,7	54 14,1	10 2,6		
3500 - 3999 g %	266 26,8		5 1,9	32 12,0	85 32,0	98 36,8	41 15,4	5 1,9		
4000 - 4499 g %	60 6,0		1 1,7	6 10,0	18 30,0	19 31,7	13 21,7	2 3,3	1 1,7	
4500 - 4999 g %	6 0,6			1 16,7		2 33,3	3 50,0			
5000 g i više %	0 0,0									
Nepoznato %										
UKUPNO %	993 100,0	2 0,20	32 3,2	130 13,1	305 30,7	338 34,0	155 15,6	30 3,0	1 0,1	



Tablica 5b.

ŽIVOROĐENA DJECA PREMA TEŽINI PRI ROĐENJU I DOBI MAJKE U KBC OSIJEK U 2015. GODINI
- spol muški

Težina novorođenčeta	UKUPNO	Dob majke								
		do 15 g.	16-19 g.	20-24 g.	25-29 g.	30-34 g.	35-39 g.	40-44 g.	45-49 g.	50 i više
ispod 500 g %										
500 - 999 g %	8 0,7				2 25,0	1 12,5	3 37,5	2 25,0		
1000 - 1499 g %	16 1,4		2 12,5		5 31,3	6 37,5	3 18,8			
1500 - 1999 g %	20 1,7		4 20,0	2 10,0	4 20,0	7 35,0	3 15,0			
2000 - 2499 g %	46 3,9		3 6,5	9 19,6	8 17,4	15 32,6	9 19,6	1 2,2	1 2,2	
2500 - 2999 g %	155 13,3	1 0,6	11 7,1	26 16,8	33 21,3	59 38,1	21 13,5	3 1,9	1 0,6	
3000 - 3499 g %	397 34,0		21 5,3	53 13,4	124 31,2	127 32,0	59 14,9	13 3,3		
3500 - 3999 g %	375 32,1		15 4,0	53 14,1	113 30,1	133 35,5	55 14,7	6 1,6		
4000 - 4499 g %	130 11,1		4 3,1	11 8,5	46 35,4	48 36,9	19 14,6	2 1,5		
4500 - 4999 g %	19 1,6			1 5,3	7 36,8	6 31,6	5 26,3			
5000 g i više %	1 0,1				1 100,0					
Nepoznato %										
UKUPNO %	1.167 100,0	1 0,09	60 5,1	155 13,3	343 29,4	402 34,4	177 15,2	27 2,3	2 0,2	



Tablica 6.

ŽIVOROĐENA DJECA PREMA TEŽINI PRI ROĐENJU I DOBI MAJKE U OŽB NAŠICE U 2015. GODINI
-ukupno

Težina novorođenčeta	UKUPNO	Dob majke								
		do 15 g.	16-19 g.	20-24 g.	25-29 g.	30-34 g.	35-39 g.	40-44 g.	45-49 g.	50 i više
ispod 500 g %										
500 - 999 g %										
1000 - 1499 g %										
1500 - 1999 g %	2 0,4	1 50,0			1 50,0					
2000 - 2499 g %	13 2,9	2 15,4	1 7,7	5 38,5	4 30,8	1 7,7				
2500 - 2999 g %	82 18,2	8 9,8	19 23,2	27 32,9	15 18,3	9 11,0	3 3,7	1 1,2		
3000 - 3499 g %	170 37,7	8 4,7	45 26,5	73 42,9	29 17,1	13 7,6	2 1,2			
3500 - 3999 g %	141 31,3	16 11,3	33 23,4	43 30,5	32 22,7	15 10,6	1 0,7	1 0,7		
4000 - 4499 g %	40 8,9	1 2,5	4 10,0	16 40,0	13 32,5	6 15,0				
4500 - 4999 g %	3 0,7				1 33,3	2 66,7				
5000 g i više %										
Nepoznato %										
UKUPNO %	451 100,0	36 8,0	102 22,6	164 36,4	95 21,1	46 10,2	6 1,3	2 0,4		



Tablica 6a.

ŽIVOROĐENA DJECA PREMA TEŽINI PRI ROĐENJU I DOBI MAJKE U OŽB NAŠICE U 2015. GODINI

- spol ženski

Težina novorođenčeta	UKUPNO	Dob majke								
		do 15 g.	16-19 g.	20-24 g.	25-29 g.	30-34 g.	35-39 g.	40-44 g.	45-49 g.	50 i više
ispod 500 g %										
500 - 999 g %										
1000 - 1499 g %										
1500 - 1999 g %	1 0,5					1 100,0				
2000 - 2499 g %	8 3,6		2 25,0	1 12,5	3 37,5	2 25,0				
2500 - 2999 g %	39 17,7		4 10,3	10 25,6	12 30,8	7 17,9	5 12,8		1 2,6	
3000 - 3499 g %	92 41,8		5 5,4	22 23,9	39 42,4	19 20,7	5 5,4	2 2,2		
3500 - 3999 g %	64 29,1		6 9,4	13 20,3	21 32,8	14 21,9	9 14,1		1 1,6	
4000 - 4499 g %	15 6,8		1 6,7		8 53,3	2 13,3	4 26,7			
4500 - 4999 g %	1 0,5						1 100,0			
5000 g i više %										
Nepoznato %										
UKUPNO %	220 100,0		18 8,2	46 20,9	83 37,7	45 20,5	24 10,9	2 0,9	2 0,9	



Tablica 6b.

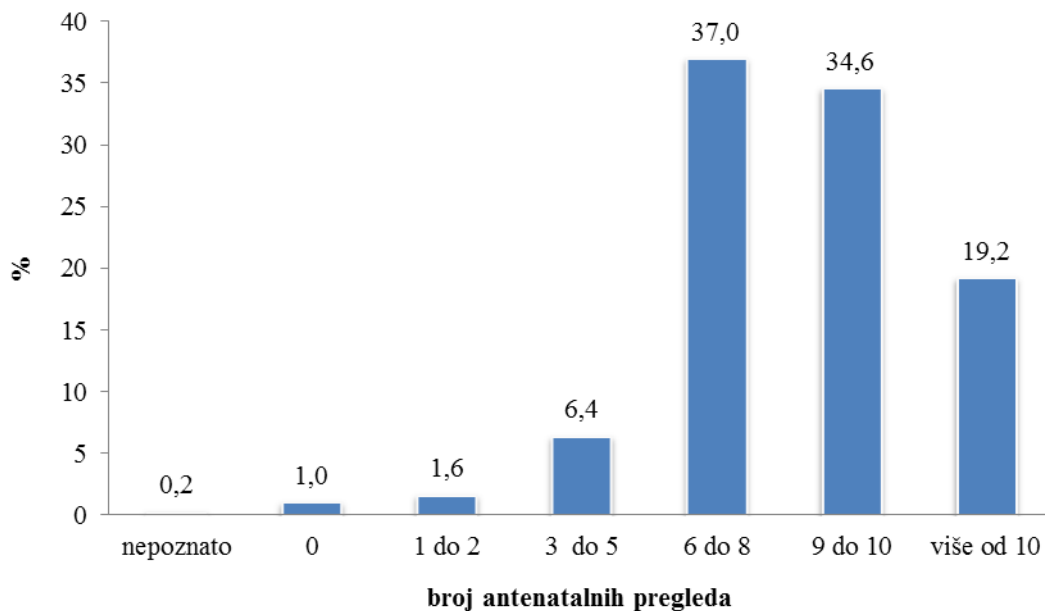
ŽIVOROĐENA DJECA PREMA TEŽINI PRI ROĐENJU I DOBI MAJKE U OŽB NAŠICE U 2015. GODINI
- spol muški

Težina novorođenčeta	UKUPNO	Dob majke								
		do 15 g.	16-19 g.	20-24 g.	25-29 g.	30-34 g.	35-39 g.	40-44 g.	45-49 g.	50 i više
ispod 500 g %										
500 - 999 g %										
1000 - 1499 g %										
1500 - 1999 g %	1 0,4		1 100,0							
2000 - 2499 g %	5 2,2				2 40,0	2 40,0	1 20,0			
2500 - 2999 g %	43 18,6		4 9,3	9 20,9	15 34,9	8 18,6	4 9,3	3 7,0		
3000 - 3499 g %	78 33,8		3 3,8	23 29,5	34 43,6	10 12,8	8 10,3			
3500 - 3999 g %	77 33,3		10 13,0	20 26,0	22 28,6	18 23,4	6 7,8	1 1,3		
4000 - 4499 g %	25 10,8			4 16,0	8 32,0	11 44,0	2 8,0			
4500 - 4999 g %	2 0,9					1 50,0	1 50,0			
5000 g i više %										
Nepoznato %										
UKUPNO %	231 100,0		18 7,8	56 24,2	81 35,1	50 21,6	22 9,5	4 1,7		



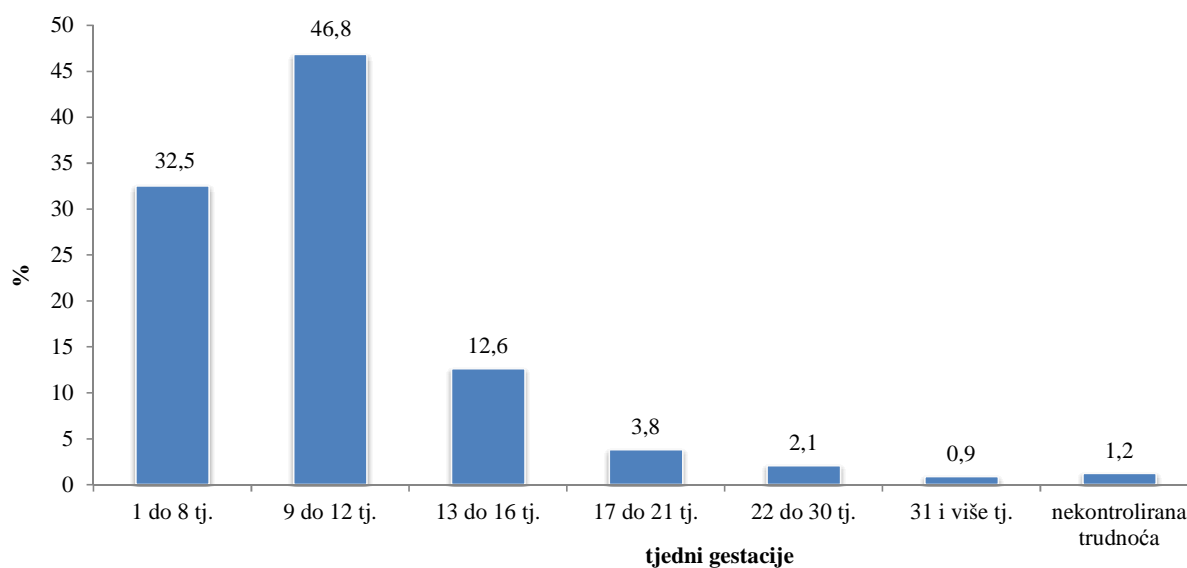
Slika 1.

RODILJE PREMA BROJU ANTENATALNIH PREGLEDA U RODILIŠTIMA U OSJEČKO-BARANJSKOJ ŽUPANIJI U 2015. GODINI



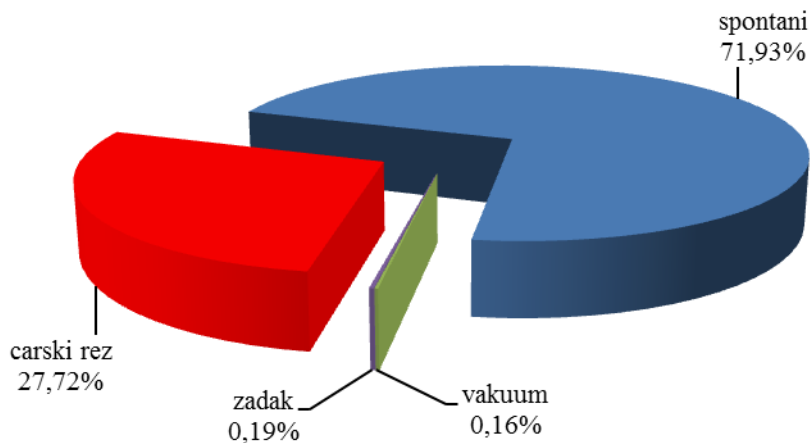
Slika 2.

RODILJE PO VREMENU PRVOG PREGLEDA U RODILIŠTIMA U OSJEČKO-BARANJSKOJ ŽUPANIJI U 2015. GODINI



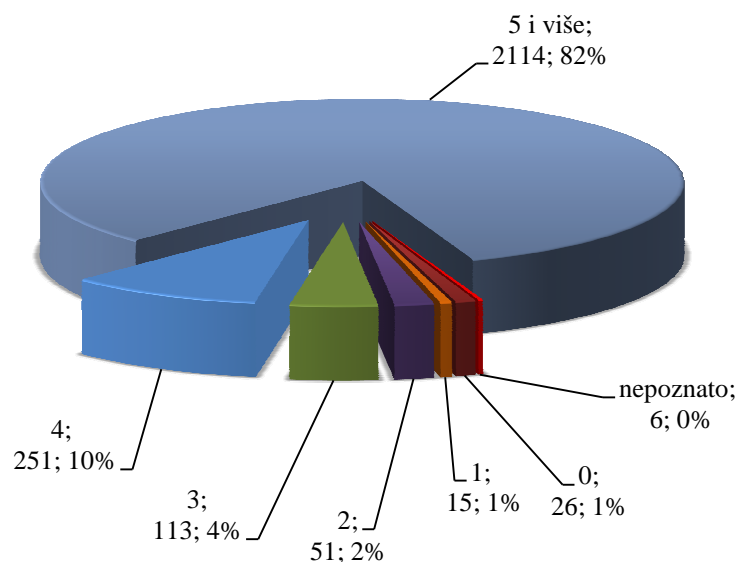
Slika 3.

PORODI PO NAČINU ZAVRŠETKA U RODILIŠTIMA U OSJEČKO-BARANJSKOJ ŽUPANIJI U 2015. GODINI



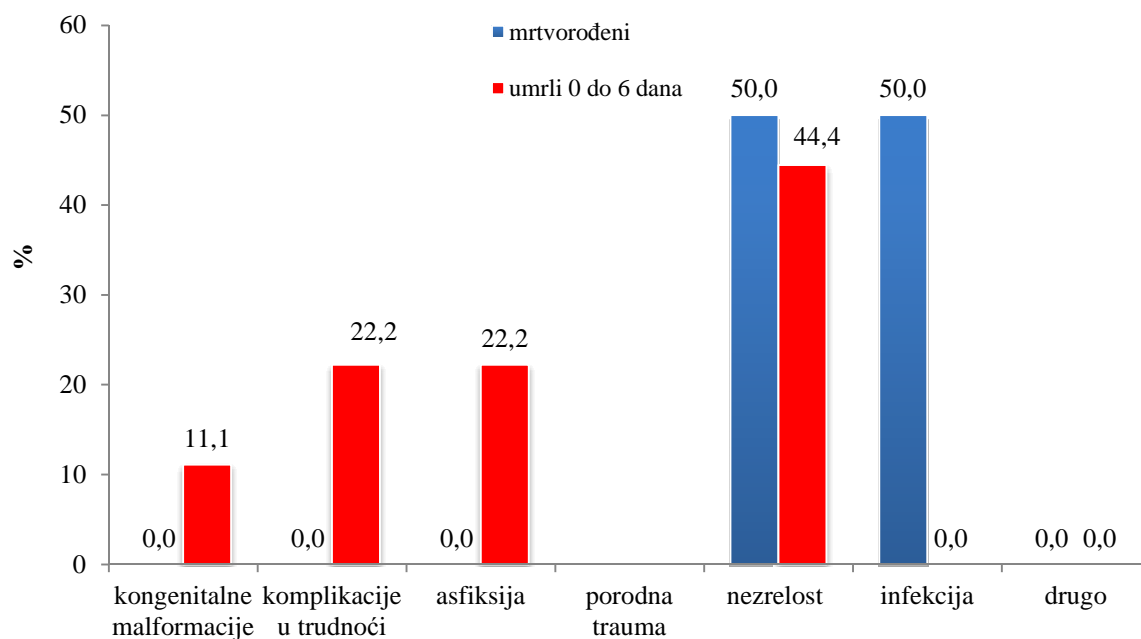
Slika 4.

RODILJE PREMA BROJU ULTRAZVUČNIH PREGLEDA U RODILIŠTIMA U OSJEČKO-BARANJSKOJ ŽUPANIJI U 2015. GODINI



Slika 5.

PERINATALNO UMRLI PREMA UZROCIMA SMRTI U RODILIŠTIMA U OSJEČKO-BARANJSKOJ ŽUPANIJI U 2015. GODINI



Izvor podataka: Prijava perinatalne smrti i List poroda

Tablica 7.

MATERNALNA SMRTNOST U HRVATSKOJ I OSJEČKO-BARANJSKOJ ŽUPANIJI 1997. - 2015. GODINE

Godina <i>Year</i>	Hrvatska <i>Croatia</i>		Osječko-baranjska županija <i>Osijek-Baranja County</i>	
	broj umrlih majki <i>(Maternal deaths)</i>	Živorodeni <i>Live births</i>	broj umrlih majki <i>(Maternal deaths)</i>	Živorodeni <i>Live births</i>
1997	6	55501	2	4267
1998	3	47068	0	3514
1999	5	45179	2	3488
2000	3	43.746	0	3.280
2001	1	40.993	0	3.108
2002	4	40.094	0	2.998
2003	3	39.668	0	2.794
2004	3	40.307	1	2.804
2005	3	42.492	0	3.061
2006	4	41.446	1	2.928
2007	6	41.910	0	2.869
2008	3	43.753	0	2.991
2009	6	44.515	2	3.317
2010	4	43.361	0	2.856
2011	4	41.197	0	2.835
2012	3	41.771	0	2.919
2013	2	39.939	0	2.786
2014	1	39.566	0	2.789
2015*	1	37.241	0	2.611

Izvor: temeljem individualnih prijava poroda prikupljenih u rodilištima Hrvatske
* Preliminarni podatci za 2015. godinu

