



**ZAVOD ZA JAVNO ZDRAVSTVO  
OSJEČKO-BARANJSKE ŽUPANIJE**  
*Služba za javno zdravstvo*

*31000 Osijek, Drinska 8, telefon 031 225 700, telefax 031 206 870*

---

## **O UMRLIM OSOBAMA U OSJEČKO-BARANJSKOJ ŽUPANIJI U 2016. GODINI**

*Autor:*

*Nikola Kraljik, dr. med.  
specijalist javnog zdravstva*

*Suradnici:*

*Željko Vajak, prof  
Dubravka Šipoš*

*[www.zzjosijek.hr](http://www.zzjosijek.hr)*

*OSIJEK, RUJAN 2017. GODINE*

### Umrli prema uzroku smrti u Osječko-baranjskoj županiji u 2016. godini

Prema podacima Državnog zavoda za statistiku u 2016. u Osječko-baranjskoj županiji umrlo je 3.817 osoba, tako da je zabilježen pad broja umrlih osoba u odnosu na prethodnu godinu, tj. umrlo je 291 osoba manje nego prethodne 2015. godine (4.108). Od ukupnog broja umrlih u 2016. godini 1.860 ili 48,7% odnosilo se na muške, a 1.957 ili 51,3% na ženske osobe. Opća stopa mortaliteta (umrli na 1.000 stanovnika izračunata je na broj stanovnika prema procjeni sredinom 2016. godine, Republika Hrvatska imala je 4.174.349 stanovnika, od toga 2.014.837 muškaraca i 2.159.512 žena, a Osječko-baranjska županija imala je 290.412 stanovnika, od toga 140.134 muškaraca i 150.278 žena) iznosila je 13,1 što je nešto više od stope u Hrvatskoj koja je u 2016. iznosila 12,3.

Vodeći uzrok smrti su i dalje bolesti cirkulacijskog sustava kako za Osječko-baranjsku županiju tako i za Hrvatsku, od kojih je u Osječko-baranjskoj županiji umrlo 1882 osobe –627,4/100.000 stanovnika.

Od novotvorina, druge po redu skupine bolesti vodećih uzroka smrti, umrlo je 955 osoba – 328,8/100.000 stanovnika. Tri četvrtine svih uzroka smrti u Osječko-baranjskoj županiji kao i u Hrvatskoj je iz ove dvije skupine bolesti.

Preostale smrti odnose se na ozljede i otrovanja (232 – 79,9/100.000), bolesti probavnog sustava (172 – 59,2/100.000), endokrine bolesti, bolesti prehrane i bolesti metabolizma (152 – 52,3/100.000), bolesti dišnog sustava (130 – 44,8/100.000) i druge manje zastupljene uzroke (tablica 1.).

Na prvom mjestu uzroka smrti prema skupinama bolesti kod žena su bolesti cirkulacijskog sustava, zatim slijede novotvorine, ozljede i otrovanja, endokrine bolesti, bolesti prehrane i metabolizma, duševni poremećaji i poremećaji ponašanja, bolesti probavnog sustava (tablica 1a).

Poredak uzroka smrti prema skupinama bolesti kod muškaraca jednak je kao i prethodne godine, prve su cirkulacijske bolesti, slijede novotvorine, ozljede i otrovanja, bolesti probavnog sustava, endokrine bolesti, bolesti prehrane i metabolizma, te bolesti dišnog sustava (tablica 1b.).

**O UMRLIM OSOBAMA U OSJEČKO-BARANJSKOJ ŽUPANIJI U 2016. GODINI**

*Tablica 1.*

**UMRLI PO SKUPINAMA BOLESTI TE UDIO I STOPE NA 100.000 STANOVNIKA U OSJEČKO-BARANJSKOJ ŽUPANIJI I U REPUBLICI HRVATSKOJ U 2016. GODINI-UKUPNO**

UZROCI SMRTI PO GRUPAMA BOLESTI (MKB - X. REVIZIJA)	Osječko-baranjska županija			Republika Hrvatska		
	Broj	%	stopa na 100.000 stanovnika	Broj	%	stopa na 100.000 stanovnika
1 Zarazne i parazitarne bolesti	22	0,58	7,58	457	0,89	10,95
2 Novotvorine	955	25,02	328,84	14.360	27,86	344,01
3 Bolesti krvi i krvotvornog sustava te određene bolesti imunološkog sustava	2	0,05	0,69	45	0,09	1,08
4 Endokrine bolesti, bolesti prehrane i bolesti metabolizma	152	3,98	52,34	1.946	3,78	46,62
5 Duševni poremećaji i poremećaji ponašanja	112	2,93	38,57	1.089	2,11	26,09
6 Bolesti živčanog sustava	85	2,23	29,27	1.111	2,16	26,61
7 Bolesti oka i očnih adneksa						
8 Bolesti uha i mastoidnog nastavka	1	0,03	0,3	3	0,006	0,07
9 Bolesti cirkulacijskog sustava	1.822	47,73	627,38	23.190	44,99	555,54
10 Bolesti dišnog sustava	130	3,41	44,76	2.440	4,73	58,45
11 Bolesti probavnog sustava	172	4,51	59,23	2.073	4,02	49,66
12 Bolesti kože i potkožnog tkiva				5	0,01	0,12
13 Bolesti mišićno-koštanog sustava i vezivnog tkiva	14	0,37	4,82	137	0,27	3,28
14 Bolesti genitourinarnog sustava	61	1,60	21,00	1.273	2,47	30,50
15 Trudnoća, porođaj i babinje	1	0,03	0,3	1	0,00	0,02
16 Određena stanja nastala u perinatalnom razdoblju	6	0,16	2,07	75	0,15	1,80
17 Prirodne malformacije, deformiteti i kromosomske anomalije	3	0,08	1,03	103	0,20	2,47
18 Simptomi, znakovi i abnormalni klinički i laboratorijski nalazi nesvrstani drugamo	47	1,23	16,18	400	0,78	9,58
19 Ozljede, otrovanja i ostale posljedice vanjskih uzroka	232	6,08	79,89	2.834	5,50	67,89
<b>Ukupno</b>	<b>3.817</b>	<b>100</b>	<b>1.314,34</b>	<b>51.542</b>	<b>100</b>	<b>1.234,73</b>

Izvor podataka Dokumentacija Državnog zavoda za statistiku, 2017. god. (DEM-2/16)

Obrada podataka: Zavod za javno zdravstvo Osječko-baranjske županije, 2017

Stope su izračunate na procjenu stanovništva sredinom 2016. godine (Državni zavod za statistiku: Mjesečno statističko izvješće br. 7.1.3/2017)

**O UMRLIM OSOBAMA U OSJEČKO-BARANJSKOJ ŽUPANIJI U 2016. GODINI**

*Tablica 1a.*

**UMRLI PO SKUPINAMA BOLESTI TE UDIO I STOPE NA 100.000 STANOVNIKA U OSJEČKO-BARANJSKOJ ŽUPANIJI I U REPUBLICI HRVATSKOJ U 2016. GODINI-ŽENE**

UZROCI SMRTI PO GRUPAMA BOLESTI (MKB - X. REVIZIJA)	Osječko-baranjska županija			Republika Hrvatska		
	Broj	%	stopa na 100.000 stanovnika	Broj	%	stopa na 100.000 stanovnika
1 Zarazne i parazitarne bolesti	8	0,41	5,32	216	0,82	10,00
2 Novotvorine	415	21,21	276,15	6.124	23,38	283,58
3 Bolesti krvi i krvotvornog sustava te određene bolesti imunološkog sustava	2	0,10	1,33	27	0,10	1,25
4 Endokrine bolesti, bolesti prehrane i bolesti metabolizma	90	4,60	59,89	1.153	4,40	53,39
5 Duševni poremećaji i poremećaji ponašanja	70	3,58	46,58	653	2,49	30,24
6 Bolesti živčanog sustava	40	2,04	26,62	599	2,29	27,74
7 Bolesti oka i očnih adneksa						
8 Bolesti uha i mastoidnog nastavka	1	0,05	0,7	2	0,008	0,09
9 Bolesti cirkulacijskog sustava	1.020	52,12	678,74	13.136	50,14	608,29
10 Bolesti dišnog sustava	55	2,81	36,60	1.048	4,00	48,53
11 Bolesti probavnog sustava	69	3,53	45,91	845	3,23	39,13
12 Bolesti kože i potkožnog tkiva				3	0,01	0,14
13 Bolesti mišićno-koštanog sustava i vezivnog tkiva	13	0,66	8,65	120	0,46	5,56
14 Bolesti genitourinarnog sustava	35	1,79	23,29	766	2,92	35,47
15 Trudnoća, porođaj i babinje	1	0,05	0,7	1	0,00	0,05
16 Određena stanja nastala u perinatalnom razdoblju	3	0,15	2,00	35	0,13	1,62
17 Prirodene malformacije, deformiteti i kromosomske anomalije	3	0,15	2,00	48	0,18	2,22
18 Simptomi, znakovi i abnormalni klinički i laboratorijski nalazi nesvrstani drugamo	29	1,48	19,30	250	0,95	11,58
19 Ozljede, otrovanja i ostale posljedice vanjskih uzroka	103	5,26	68,54	1.172	4,47	54,27
<b>Ukupno</b>	<b>1.957</b>	<b>100</b>	<b>1.302,25</b>	<b>26.198</b>	<b>100</b>	<b>1.213,14</b>

**U UMRLIM OSOBAMA U OSJEČKO-BARANJSKOJ ŽUPANIJI U 2016. GODINI**

*Tablica 1b.*

**UMRLI PO SKUPINAMA BOLESTI TE UDIO I STOPE NA 100.000 STANOVNIKA U OSJEČKO-BARANJSKOJ ŽUPANIJI I U REPUBLICI HRVATSKOJ U 2016. GODINI-MUŠKARCI**

UZROCI SMRTI PO GRUPAMA BOLESTI (MKB - X. REVIZIJA)	Osječko-baranjska županija			Republika Hrvatska		
	Broj	%	stopa na 100.000 stanovnika	Broj	%	stopa na 100.000 stanovnika
1 Zarazne i parazitarne bolesti	14	0,75	9,99	241	0,95	11,96
2 Novotvorine	540	29,03	385,35	8.236	32,50	408,77
3 Bolesti krvi i krvotvornog sustava te određene bolesti imunološkog sustava				18	0,07	0,89
4 Endokrine bolesti, bolesti prehrane i bolesti metabolizma	62	3,33	44,24	793	3,13	39,36
5 Duševni poremećaji i poremećaji ponašanja	42	2,26	29,97	436	1,72	21,64
6 Bolesti živčanog sustava	45	2,42	32,11	512	2,02	25,41
7 Bolesti oka i očnih adneksa						
8 Bolesti uha i mastoidnog nastavka				1	0,004	0,05
9 Bolesti cirkulacijskog sustava	802	43,12	572,31	10.054	39,67	499,00
10 Bolesti dišnog sustava	75	4,03	53,52	1.392	5,49	69,09
11 Bolesti probavnog sustava	103	5,54	73,50	1.228	4,85	60,95
12 Bolesti kože i potkožnog tkiva				2	0,01	0,10
13 Bolesti mišićno-koštanog sustava i vezivnog tkiva	1	0,05	0,71	17	0,07	0,84
14 Bolesti genitourinarnog sustava	26	1,40	18,55	507	2,00	25,16
15 Trudnoća, porođaj i babinje						
16 Određena stanja nastala u perinatalnom razdoblju	3	0,16	2,14	40	0,16	1,99
17 Prirodene malformacije, deformiteti i kromosomske anomalije				55	0,22	2,73
18 Simptomi, znakovi i abnormalni klinički i laboratorijski nalazi nesvrstani drugamo	18	0,97	12,84	150	0,59	7,44
19 Ozljede, otrovanja i ostale posljedice vanjskih uzroka	129	6,94	92,05	1.662	6,56	82,49
<b>Ukupno</b>	<b>1.860</b>	<b>100</b>	<b>1.327,30</b>	<b>25.344</b>	<b>100</b>	<b>1.257,87</b>

*Izvor podataka: Dokumentacija Državnog zavoda za statistiku, 2017. god. (DEM-2/16)*

*Obrada podataka: Zavod za javno zdravstvo Osječko-baranjske županije, 2017*

*Stope su izračunate na procjenu stanovništva sredinom 2016. godine (Državni zavod za statistiku: Mjesečno statističko izvješće br. 7.1.3/2017)*

**O UMRLIM OSOBAMA U OSJEČKO-BARANJSKOJ ŽUPANIJI U 2016. GODINI**

**Tablica 1c.**  
**POTENCIJALNO IZGUBLJENE GODINE ŽIVOTA OSOBA STARIH IZMEĐU 1 I 75 GODINA**  
**U OSJEČKO-BARANJSKOJ ŽUPANIJI I U REPUBLICI HRVATSKOJ U 2016. GODINI**

UZROCI SMRTI PO GRUPAMA BOLESTI (MKB - X REVIZIJA)	Osječko-baranjska županija			Republika Hrvatska		
	Potencijalno izgubljene godine života u godinama	%	Stopa potencijalno izgubljenih godina života na 100.000 stanovnika	Potencijalno izgubljene godine života u godinama	%	Stopa potencijalno izgubljenih godina života na 100.000 stanovnika
1 Zarazne i parazitarne bolesti	271,50	1,36	101,93	486,50	0,19	12,82
2 Novotvorine	6.593,50	33,10	2.475,45	96.106,50	38,26	2.533,23
3 Bolesti krvi i krvotornog sustava te određene bolesti imunološkog sustava	5,50	0,03	2,06	199,00	0,08	5,25
4 Endokrine bolesti, bolesti prehrane i bolesti metabolizma	621,50	3,12	233,33	6.590,00	2,62	173,70
5 Duševni poremećaji i poremećaji ponašanja	446,00	2,24	167,45	3.843,50	1,53	101,31
6 Bolesti živčanog sustava	547,00	2,75	205,36	6.711,50	2,67	176,91
7 Bolesti oka i očnih adneksa						
8 Bolesti uha i mastoidnog nastavka						
9 Bolesti cirkulacijskog sustava	6.054,50	30,40	2.273,09	64.772,00	25,78	1.707,30
10 Bolesti dišnog sustava	466,00	2,34	174,95	6.722,00	2,68	177,18
11 Bolesti probavnog sustava	1.177,50	5,91	442,08	14.969,00	5,96	394,56
12 Bolesti kože i potkožnog tkiva				21,00	0,01	0,55
13 Bolesti mišićno-koštanog sustava i vezivnog tkiva	114,00	0,57	42,80	751,50	0,30	19,81
14 Bolesti genitourinarnog sustava	130,50	0,66	48,99	2.023,50	0,81	53,34
15 Trudnoća, porođaj i babinje	45,50	0,23	17,1	45,50	0,02	1,20
16 Određena stanja nastala u perinatalnom razdoblju	447,00	2,24	167,82	5.587,50	2,22	147,28
17 Prirođene malformacije, deformiteti i kromosomske anomalije	223,50	1,12	83,91	6.563,50	2,61	173,00
18 Simptomi, znakovi i abnormalni klinički i laboratorijski nalazi nesvrstani drugamo	177,50	0,89	66,64	1.545,50	0,62	40,74
19 Ozljede, otrovanja i ostale posljedice vanjskih uzroka	2.597,50	13,04	975,20	34.278,50	13,65	903,53
<b>Ukupno</b>	<b>19.918,50</b>	<b>100</b>	<b>7.478,15</b>	<b>251.216,50</b>	<b>100</b>	<b>6.621,72</b>

Izvor podataka: Dokumentacija Državnog zavoda za statistiku, 2017. god. (DEM-2/16)

Obrada podataka: Zavod za javno zdravstvo Osječko-baranjske županije, 2017

Stope su izračunate na procjenu stanovništva sredinom 2016. godine (Državni zavod za statistiku: Mjesečno statističko izvješće br. 7.1.3/2017)

**Deset vodećih uzroka smrti u Osječko-baranjskoj županiji u 2016. godini**

Gotovo 64% smrti odnosi se na deset dijagnostičkih entiteta. Među pojedinačnim uzrocima smrti najčešće su ishemijske bolesti srca (I20-I25) od kojih je u 2016. godini umrlo 955 osoba (25,0%), zatim slijede cerebrovaskularne bolesti (I60-I69) 511 (13,4%), zloćudna novotvorina dušnica (bronha) i pluća (C33-C34) 191 (5,0%), zloćudne novotvorine debelog crijeva 158 (4,1%). (tablica 2)

**Tablica 2.**  
**DESET VODEĆIH UZROKA SMRTI U OSJEČKO-BARANJSKOJ ŽUPANIJI U 2016. GODINI- ukupno**

Rang	DIJAGNOZA (MKB - X. REVIZIJA)	Broj	%
1	I20-I25 Ishemijske bolesti srca	955	25,0%
2	I60-I69 Cerebrovaskularne bolesti	511	13,4%
3	C33-C34 Zloćudna novotvorina dušnica (bronha) i pluća	191	5,0%
4	C18-C21 Zloćudne novotvorine debelog crijeva	158	4,1%
5	I10-I15 Hipertenzija	151	4,0%
6	E10-E14 Dijabetes melitus	147	3,9%
7	J40-J47 Kronične bolesti donjeg dišnog sustava	100	2,6%
8	S72 Prijelom bedrene kosti (femura)	71	1,9%
9	F03 Nespecificirana demencija	64	1,7%
10	C50 Zloćudna novotvorina dojke	59	1,5%
Ukupno 10 uzroka smrti		2.407	63,1%
Ukupno umrli		3.817	

Vodeći uzroci smrti u žena u 2016. bile su ishemijske bolesti srca (I20-I25) 510 (26,1%), zatim slijede cerebrovaskularne bolesti (I60-I69) 298 (15,2%), hipertenzija 103 (5,3%), dijabetes melitus 88 (4,5%), zloćudne novotvorine debelog crijeva (C18-C21) 73 (3,7%) i zloćudna novotvorina dojke (C50) 59 (3,0%) (tablica 2a).

U 2016. godini umrla je jedna žena od komplikacija u trudnoći, porođaju ili babinjama (MKB-10: O00-O99) u dobi od 30 do 34 godina.

**Tablica 2a.**  
**DESET VODEĆIH UZROKA SMRTI U OSJEČKO-BARANJSKOJ ŽUPANIJI U 2016. GODINI-žene**

Rang	DIJAGNOZA (MKB - X. REVIZIJA)	Broj	%
1	I20-I25 Ishemijska bolest srca	510	26,1%
2	I60-I69 Cerebrovaskularne bolesti	298	15,2%
3	I10-I15 Hipertenzija	103	5,3%
4	E10-E14 Dijabetes melitus	88	4,5%
5	C18-C21 Zloćudne novotvorine debelog crijeva	73	3,7%
6	C50 Zloćudna novotvorina dojke	59	3,0%
7	C33-C34 Zloćudna novotvorina dušnica (bronha) i pluća	54	2,8%
8	S72 Prijelom bedrene kosti (femura)	51	2,6%
9	F03 Nespecificirana demencija	49	2,5%
10	J40-J47 Kronične bolesti donjeg dišnog sustava	39	2,0%
Ukupno 10 uzroka smrti		1.324	67,7%
Ukupno umrli		1.957	

U muškaraca vodeći uzroci smrti u 2016. godini bile su ishemijske bolesti srca (I20-I25) 445 (23,9%), zatim slijede cerebrovaskularne bolesti (I60-I69) 213 (11,5%), zloćudna novotvorina dušnica (bronha) i pluća (C33-C34) 137 (7,4%), zloćudne novotvorine debelog crijeva (C18-C21) 85 (4,6%), kronične bolesti donjeg dišnog sustava 61 (3,3%), dijabetes melitus 59 (3,2%).

**Tablica 2b.**  
**DESET VODEĆIH UZROKA SMRTI U OSJEČKO-BARANJSKOJ ŽUPANIJI U 2016. GODINI-muškarci**

Rang	DIJAGNOZA (MKB - X. REVIZIJA)	Broj	%
1	I20-I25 Ishemijske bolesti srca	445	23,9%
2	I60-I69 Cerebrovaskularne bolesti	213	11,5%
3	C33-C34 Zloćudna novotvorina dušnica (bronha) i pluća	137	7,4%
4	C18-C21 Zloćudne novotvorine debelog crijeva	85	4,6%
5	J40-J47 Kronične bolesti donjeg dišnog sustava	61	3,3%
6	E10-E14 Dijabetes melitus	59	3,2%
7	C61 Zloćudna novotvorina kestenjače (prostate)	56	3,0%
8	I10-I15 Hipertenzija	48	2,6%
9	K70, K73-K74 Kronične bolesti jetre i ciroza	47	2,5%
10	C16 Zloćudna novotvorina želuca	35	1,9%
Ukupno 10 uzroka smrti		1.186	63,8%
Ukupno umrli		1.860	

*Izvor podataka: Dokumentacija Državnog zavoda za statistiku, 2017. god. (DEM-2/16)*

*Obrada podataka: Zavod za javno zdravstvo Osječko-baranjske županije, 2017.*

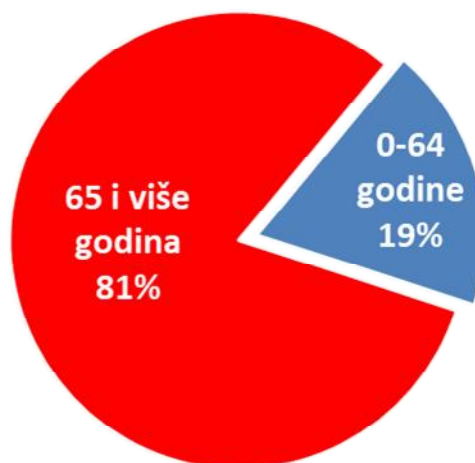


### Umrli prema dobi i spolu u Osječko-baranjskoj županiji 2016. godine

U Osječko-baranjskoj županiji u 2016. godini umrlo je 3.097 osoba u dobi od 65 i više godina, što iznosi 81% ukupno umrlih i 720 umrlih osoba u dobnoj skupini od 0 do 64 godine, a što iznosi 19% ukupno umrlih. (slika 1).

U odnosu na prethodnu godinu, zabilježeno je 156 umrlih osoba manje u dobi iznad 65 godina i 135 umrlih osoba manje u dobnoj skupini od 0 do 64 godine.

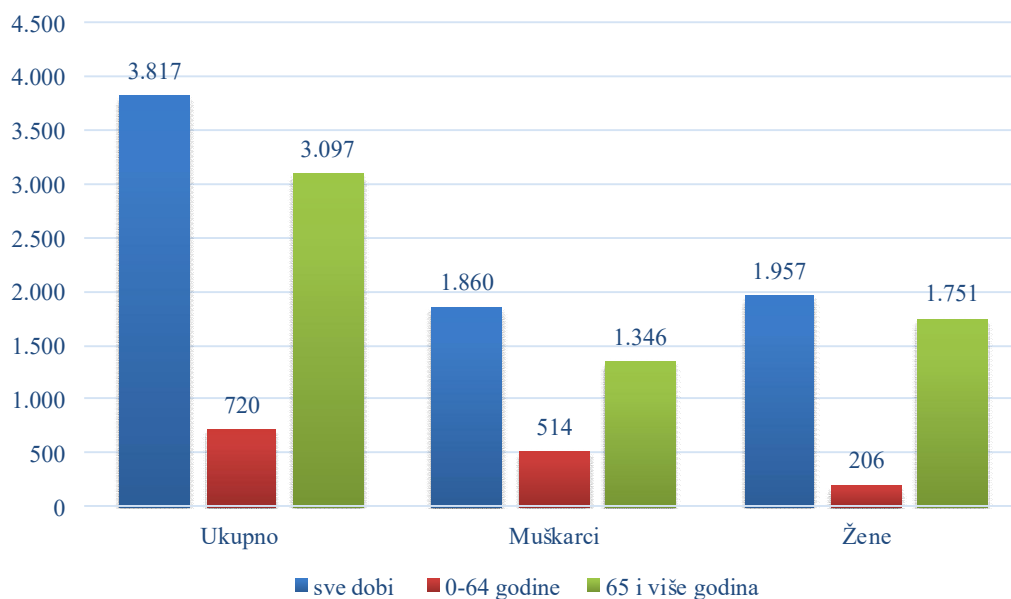
Slika 1.  
UMRLI U OSJEČKO-BARANJSKOJ ŽUPANIJI U 2016. GODINI PREMA DOBI



Izvor podataka: Dokumentacija Državnog zavoda za statistiku, 2017. god. (DEM-2/16)  
Obrada podataka: Zavod za javno zdravstvo Osječko-baranjske županije 2017.

Raspodjela umrlih prema spolu u Osječko-baranjskoj županiji u 2016. godini pokazuje kako su žene zastupljenije u ukupnom broju umrlih, osobito u dobnoj skupini iznad 65 godina, dok muškarci više umiru u dobi od 0 do 64 godine (slika 2).

**Slika 2.**  
**DOBNA I SPOLNA RASPODJELA UMRILIH U OSJEČKO-BARANJSKOJ ŽUPANIJI U 2016. GODINI**



Izvor podataka: Dokumentacija Državnog zavoda za statistiku, 2017. god. (DEM-2/16)

Obrada podataka: Zavod za javno zdravstvo Osječko-baranjske županije 2017.

### Nasilne smrti u Osječko-baranjskoj županiji u 2016. godini

Nasilne smrti posljedica su djelovanja određenog vanjskog uzroka, odnosno ozljede ili otrovanja, a koje mogu nastati nesretnim slučajem, namjernim samoozljeđivanjem (samoubojstva), namjernim ozljeđivanjem (ubojstva), kao i djelovanjem nepoznatog i neutvrđenog uzroka te posljedica ratnih djelovanja.

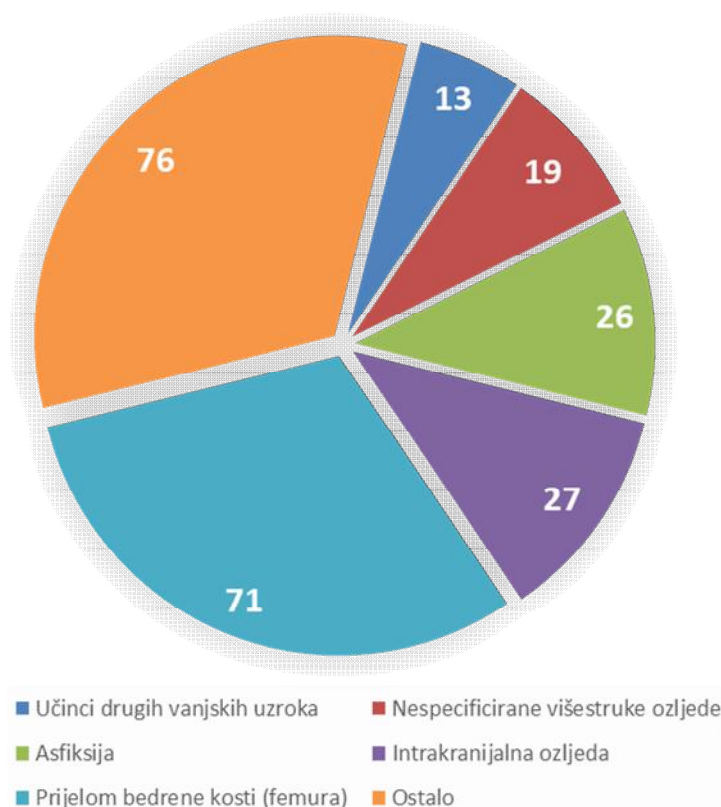
Prema pravilima MKB-10, u mortalitetnoj statistici, prometne nesreće označavaju se šiframa V00-V99, te obuhvaćaju nezgode pri svim vrstama prijevoza ako je pri tome uključeno sredstvo koje se koristi za prijevoz.

U 2016. godini u Osječko-baranjskoj županiji zabilježeno je 232 nasilne smrti (79,9/100.000), od toga 129 nasilnih smrti (92,1/100.000) u muškaraca i 103 nasilnih smrti (68,5/100.000) u žena. Nasilne smrti kao uzrok smrti u žena zastupljene su s 5,26% i u manjem su udjelu nego u muškaraca 6,94%. (tablica 1, 1a i 1b)

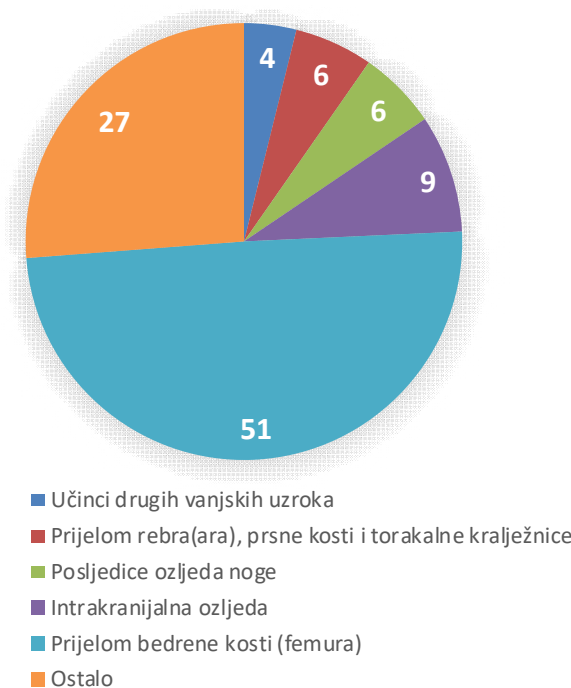
Vodeći uzrok nasilnih smrti u 2016. godini bio je prijelom bedrene kosti, intrakranijalna ozljeda i asfiksija (ugušenje), pri čemu je kod žena prijelom bedrene kosti odgovoran za 49,5% svih nasilnih smrti dok su kod muškaraca asfiksija (ugušenje) i prijelom bedrene kosti odgovorni za 33,3% svih nasilnih smrti. (slika 3, 3a i 3b)

Najučestalije su smrti zbog padova, ugušenja, utapanja i prometnih nesreća. (slika 4, 4a i 4b)

**Slika 3.**  
**PET VODEĆIH NASILNIH SMRTI U OSJEČKO-BARANJSKOJ ŽUPANIJI U 2016. GODINI-UKUPNO**

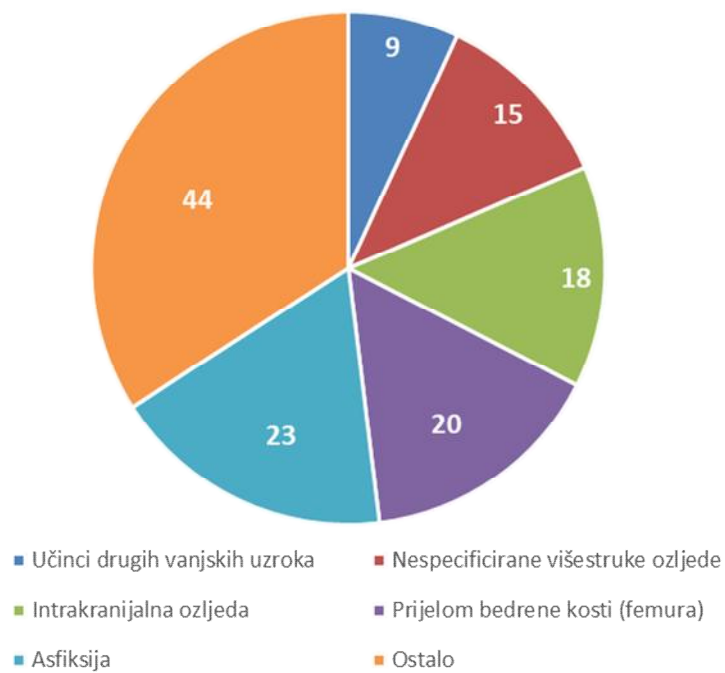


Slika 3a.  
PET VODEĆIH NASILNIH SMRTI U OSJEČKO-BARANJSKOJ ŽUPANIJI U 2016. GODINI-ŽENE



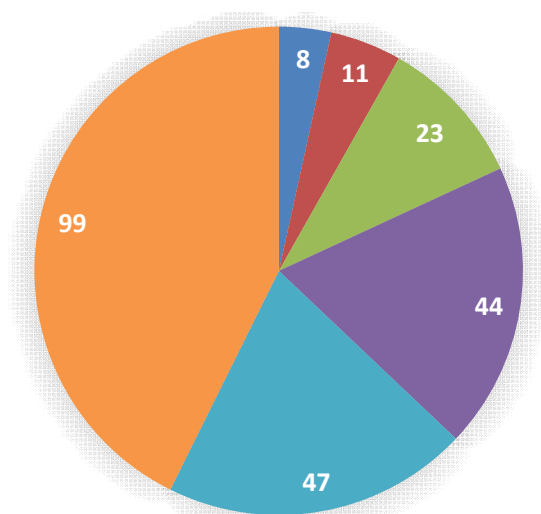
Slika 3b.

PET VODEĆIH NASILNIH SMRTI U OSJEČKO-BARANJSKOJ ŽUPANIJI U 2016. GODINI-MUŠKARCI



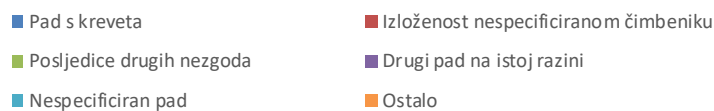
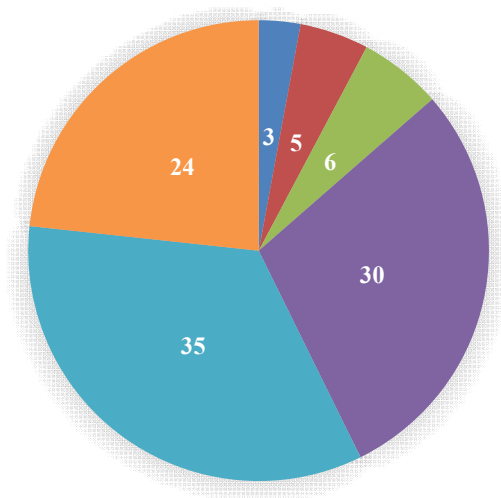
Slika 4.

PET VODEĆIH VANJSKIH UZROKA NASILNE SMRTI U OSJEČKO-BARANJSKOJ ŽUPANIJI U 2016. GODINI-UKUPNO



- Namjerno samoozljeđivanje utapanjem i potapanjem
- Osoba u automobilu ozlijeđena u sudaru s automobilom, kamionetom ili dostavnim vozilom
- Namjerno samoozljeđivanje vješanjem, davljenjem i ugušenjem
- Nespecificirani pad
- Drugi pad na istoj razini
- Ostalo

Slika 4a.  
PET VODEĆIH VANJSKIH UZROKA NASILNE SMRTI U OSJEČKO-BARANJSKOJ ŽUPANIJI U 2016. GODINI-ŽENE



Slika 4b.  
PET VODEĆIH VANJSKIH UZROKA NASILNE SMRTI U OSJEČKO-BARANJSKOJ ŽUPANIJI U 2016. GODINI-MUŠKARCI

